Millennium Bank Anonim Şirketi

31 Aralık 2009 Tarihinde
Sona Eren Hesap Dönemine Ait
Finansal Tablolar ve
Bağımsız Denetim Raporu

Akis Bağımsız Denetim ve Serbest
Muhasebeci Mali Müşavirlik
Anonim Şirketi
16 Şubat 2010
Bu rapor 76 sayfadır.

I. Bağımsız Denetim Raporu

II. Kamuya Açıklanacak Finansal Rapor

Akis Bağımsız Denetim ve Serbest Muhasebeci Mali Müşavirlik A.Ş.
Yapı Kredi Plaza C Blok Kat 17
Büyükdere Caddesi
Levent 34330 İstanbul

Telephone +90 (212) 317 74 00
Fax +90 (212) 317 73 00
Internet www.kpmg.com.tr

BAĞIMSIZ DENETİM RAPORU

Millennium Bank Anonim Şirketi Yönetim Kurulu'na:

Millennium Bank Anonim Şirketi'nin ("Banka") 31 Aralık 2009 tarihi itibarıyla hazırlanan konsolide olmayan bilançosu ile aynı tarihte sona eren hesap dönemine ait gelir tablosu, nakit akım tablosu, özkaynak değişim tablosu ve önemli muhasebe politikaları ile diğer açıklayıcı notlarının bir özetini denetlemekle görevlendirilmiş bulunuyoruz.

Banka Yönetim Kurulunun Sorumluluğuna İlişkin Açıklama:

Banka Yönetim Kurulu, rapor konusu finansal tabloların 1 Kasım 2006 tarih ve 26333 sayılı Resmi Gazete'de yayımlanan Bankaların Muhasebe Uygulamalarına ve Belgelerin Saklanmasına İlişkin Usul ve Esaslar Hakkında Yönetmelik ve Türkiye Muhasebe Standartları ile Türkiye Finansal Raporlama Standartlarına ve Bankacılık Düzenleme ve Denetleme Kurulu ("BDDK") tarafından muhasebe ve finansal raporlama esaslarına ilişkin yayımlanan diğer yönetmelik, açıklama ve genelgelere uygun olarak ve hata ya da suistimal dolayısıyla önemlilik arzeden ölçüde yanlış bilgi içermeyecek şekilde hazırlanmasını ve sunulmasını sağlayacak bir iç kontrol sistemi oluşturulması, uygun muhasebe politikalarının seçilmesi ve uygulanmasından sorumludur.

Yetkili Denetim Kuruluşunun Sorumluluğuna İlişkin Açıklama:

Bağımsız denetimi yapan kuruluş olarak üzerimize düşen sorumluluk, denetlenen finansal tablolar üzerinde görüş bildirmektir. Bağımsız denetimimiz, 1 Kasım 2006 tarih ve 26333 sayılı Resmi Gazete'de yayımlanan Bankalarda Bağımsız Denetim Gerçekleştirecek Kuruluşların Yetkilendirilmesi ve Faaliyetleri Hakkında Yönetmelik ve uluslararası denetim standartlarına uyumlu olarak gerçekleştirilmiştir. Finansal tabloların önemlilik arzedecek ölçüde bir hata içermediğine ilişkin makul güvence sağlayacak şekilde bağımsız denetim planlanmış ve gerçekleştirilmiştir. Bağımsız denetimde; finansal tablolarda yer alan tutarlar ve finansal tablo açıklama ve dipnotları hakkında denetim kanıtı toplamaya yönelik denetim teknikleri uygulanmış; bu tekniklerin seçimi mesleki kanaatimize göre yapılmış, ancak, duruma uygun denetim teknikleri, finansal tabloların hazırlanması ve sunumu sürecindeki iç kontrollerin etkinliği dikkate alınarak ve uygulanan muhasebe politikalarının uygunluğu değerlendirilerek belirlenmiştir. Aşağıda belirtilen bağımsız denetim görüşünün oluşturulması için yeterli ve uygun denetim kanıtı sağlanmıştır.

Bağımsız Denetçi Görüşü:

Görüşümüze göre, ilişikteki finansal tablolar, bütün önemli taraflarıla, Millennium Bank Anonim Şirketi'nin 31 Aralık 2009 tarihi itibarıyla mali durumunu ve aynı tarihte sona eren hesap dönemine ait faaliyet sonuçları ile nakit akımlarını 5411 sayılı Bankacılık Kanununun 37'nci maddesi gereğince yürürlükte bulunan düzenlemelerde belirlenen muhasebe ilke ve standartlarına ve BDDK tarafından muhasebe ve finansal raporlama esaslarına ilişkin yayımlanan diğer yönetmelik, açıklama ve genelgelere uygun olarak doğru bir biçimde yansıtmaktadır.

İstanbul,
16 Şubat 2010

Akis Bağımsız Denetim ve Serbest
Muhasebeci Mali Müşavirlik Anonim Şirketi

Orhan Akova
Sorumlu Ortak, Başdenetçi

Akis Bağımsız Denetim ve Serbest Muhasebeci Mali Müşavirlik A.Ş.,
a Turkish corporation and a member firm of the KPMG network of independent
member firms affiliated with KPMG International, a Swiss cooperative.

MILLENNIUM BANK A.Ş.'NİN 31 ARALIK 2009 TARİHİ İTİBARIYLA HAZIRLANAN YIL SONU KONSOLİDE OLMAYAN FİNANSAL RAPORU

Adres	:Villa Sok. No:5 34394 Esentepe-Şişli İstanbul
Tel	: (212) 306 35 00
Faks	: (212) 216 35 24
E-Site	: www.millenniumbank.com.tr
İrtibat E-Posta	: alper.cilekar@millenniumbank.com.tr

Bankacılık Düzenleme ve Denetleme Kurumu tarafından düzenlenen Bankalarca Kamuya Açıklanacak Finansal Tablolar İle Bunlara İlişkin Açıklama ve Dipnotlar Hakkında Tebliğe göre hazırlanan yıl sonu konsolide olmayan finansal raporu aşağıda yer alan bölümlerden oluşmaktadır:

- Banka Hakkında Genel Bilgiler
- Banka'nın Konsolide Olmayan Finansal Tabloları
- İlgili Dönemde Uygulanan Muhasebe Politikalarına İlişkin Açıklamalar
- Banka'nın Mali Bünyesine İlişkin Bilgiler
- Konsolide Olmayan Finansal Tablolara İlişkin Açıklama ve Dipnotlar
- Diğer Açıklama ve Dipnotlar
- Bağımsız Denetim Raporu

Bu raporda yer alan konsolide olmayan finansal tablolar ile bunlara ilişkin açıklama ve dipnotlar, Bankaların Muhasebe Uygulamalarına ve Belgelerin Saklanmasına İlişkin Usul ve Esaslar Hakkında Yönetmelik, Türkiye Muhasebe Standartları, Türkiye Finansal Raporlama Standartları, bunlara ilişkin ek ve yorumlar ile Bankamız kayıtlarına uygun olarak, aksi belirtilmediği müddetçe **Bin Türk Lirası** cinsinden hazırlanmış olup, bağımsız denetime tabi tutulmuş ve ilişikte sunulmuştur.

Tezcan Yaramancı	**Rui Coimbra**	**Georgios Taniskidis**	**Joao Martins**	**Ayşe Akdaş**
Yönetim Kurulu Başkanı	Denetim Komitesi Üyesi	Denetim Komitesi Üyesi	Genel Müdür	Finans Bölüm Yöneticisi

Bu finansal rapor ile ilgili olarak soruların iletilebileceği yetkili personele ilişkin bilgiler

Ad-Soyad/Unvan	:**Alper Çilekâr** / Planlama ve Raporlama Birim Yöneticisi
Tel No.	: (212) 306 35 27
Faks No.	: (212) 306 36 69

SAYFA

BİRİNCİ BÖLÜM
Genel Bilgiler

I. Banka'nın kuruluş tarihi, başlangıç statüsü, anılan statüde meydana gelen değişiklikleri ihtiva eden bankanın tarihçesi 1
II. Banka'nın sermaye yapısı, yönetim ve denetimini doğrudan veya dolaylı olarak tek başına veya birlikte elinde bulunduran ortakları, varsa bu hususlarda yıl içindeki değişiklikler ile dahil olduğu gruba ilişkin açıklama 1
III. Banka'nın, yönetim kurulu başkan ve üyeleri, denetim kurulu üyeleri ile genel müdür ve yardımcıları varsa bunlarda meydana gelen değişiklikler ile Bankada sahip oldukları paylara ilişkin açıklama 2
IV. Banka'nın hizmet türü ve faaliyet alanlarını içeren özet bilgi 2
V. Diğer bilgiler 2

İKİNCİ BÖLÜM
Finansal Tablolar

I. Bilanço (Finansal durum tablosu) 4
II. Nazım hesaplar tablosu 6
III. Gelir tablosu 7
IV. Özkaynaklarda muhasebeleştirilen gelir gider kalemlerine ilişkin tablo 8
V. Özkaynak değişim tablosu 9
VI. Nakit akış tablosu 10
VII Kar dağıtım tablosu 11

ÜÇÜNCÜ BÖLÜM
Muhasebe Politikaları

I. Sunum esaslarına ilişkin açıklamalar 12
II. Finansal araçların kullanım stratejisi ve yabancı para cinsinden işlemlere ilişkin açıklamalar 13
III. Vadeli işlem ve opsiyon sözleşmeleri ile türev ürünlerine ilişkin açıklamalar 14
IV. Faiz gelir ve giderine ilişkin açıklamalar 14
V. Ücret ve komisyon gelir ve giderlerine ilişkin açıklamalar 14
VI. Finansal varlıklara ilişkin açıklamalar 15
VII. Finansal varlıklarda değer düşüklüğüne ilişkin açıklamalar 16
VIII. Finansal araçların netleştirilmesine ilişkin açıklamalar 16
IX. Satış ve geri alış anlaşmaları ve menkul değerlerin ödünç verilmesi işlemlerine ilişkin açıklamalar 16
X. Satış amaçlı duran varlıklar ve durdurulan faaliyetlere ilişkin açıklamalar 16
XI. Şerefiye ve diğer maddi olmayan duran varlıklara ilişkin açıklamalar 17
XII. Maddi duran varlıklara ilişkin açıklamalar 17
XIII. Kiralama işlemlerine ilişkin açıklamalar 18
XIV. Karşılıklar ve koşullu yükümlülüklere ilişkin açıklamalar 18
XV. Koşullu varlıklara ilişkin açıklamalar 18
XVI. Çalışanların haklarına ilişkin yükümlülüklere ilişkin açıklamalar 18
XVII. Vergi uygulamalarına ilişkin açıklamalar 19
XVIII. Borçlanmalara ilişkin ilave açıklamalar 20
XIX. İhraç edilen hisse senetlerine ilişkin açıklamalar 20
XX. Aval ve kabullere ilişkin açıklamalar 20
XXI. Devlet teşviklerine ilişkin açıklamalar 20
XXII. Raporlamanın bölümlemeye göre yapılmasına ilişkin açıklamalar 20
XXIII. Sınıflandırmalar 20

DÖRDÜNCÜ BÖLÜM
Mali Bünyeye İlişkin Bilgiler

I. Sermaye yeterliliği standart oranına ilişkin açıklamalar 21
II. Kredi riskine ilişkin açıklamalar 24
III. Piyasa riskine ilişkin açıklamalar 28
IV. Operasyonel riske ilişkin açıklamalar 29
V. Kur riskine ilişkin açıklamalar 30
VI. Faiz oranı riskine ilişkin açıklamalar 32
VII. Likidite riskine ilişkin açıklamalar 37
VIII. Raporlamanın bölümlemeye göre yapılmasına ilişkin açıklamalar 40
IX. Finansal varlık ve borçların gerçeğe uygun değeri ile gösterilmesine ilişkin açıklamalar 41
X. Başkalarının nam ve hesabına yapılan işlemler, inanca dayalı işlemlere ilişkin açıklamalar 41

BEŞİNCİ BÖLÜM
Finansal Tablolara İlişkin Açıklama ve Dipnotlar

I. Bilançonun aktif hesaplarına ilişkin açıklama ve dipnotlar 42
II. Bilançonun pasif hesaplarına ilişkin açıklama ve dipnotlar 55
III. Nazım hesaplara ilişkin açıklama ve dipnotlar 61
IV. Gelir tablosuna ilişkin açıklama ve dipnotlar 64
V. Özkaynak değişim tablosuna ilişkin açıklama ve dipnotlar 70
VI. Nakit akış tablosuna ilişkin açıklama ve dipnotlar 71
VII. Banka'nın dahil olduğu risk grubuna ilişkin açıklamalar 72
VIII. Banka'nın yurtiçi, yurtdışı, kıyı bankacılığı bölgelerindeki şube veya iştirakler ile yurt dışı temsilciliklerine ilişkin açıklamalar 74

ALTINCI BÖLÜM
Diğer Açıklamalar

I. Banka'nın faaliyetlerine ilişkin diğer açıklamalar 75

YEDİNCİ BÖLÜM
Bağımsız Denetim Raporuna İlişkin Olarak Açıklanması Gereken Hususlar

I. Bağımsız denetim raporuna ilişkin olarak açıklanması gereken hususlar 76

Millennium Bank Anonim Şirketi

31 Aralık 2009 Tarihi İtibarıyla Hazırlanan
Konsolide Olmayan Finansal Rapor

(Para birimi: Bin Türk Lirası olarak ifade edilmiştir.)

BİRİNCİ BÖLÜM
GENEL BİLGİLER

I. Banka'nın kuruluş tarihi, başlangıç statüsü, anılan statüde meydana gelen değişiklikleri ihtiva eden tarihçesi

Bankacılık Düzenleme ve Denetleme Kurumu ("BDDK")'nun 9 Temmuz 2001 tarih ve 379 sayılı kararı ile 4389 sayılı Bankalar Kanunu'nun 14'üncü maddesinin 3 numaralı fıkrasına istinaden Sitebank A.Ş.'nin ortaklık hakları ile yönetim ve denetimi Tasarruf Mevduatı Sigorta Fonu ("TMSF")'na devredilmiştir.

TMSF bünyesinde bulunan Sitebank A.Ş. hisselerinin tamamının satışına ilişkin olarak 21 Aralık 2001 tarihinde Novabank S.A. ile Hisse Devir Anlaşması imzalanmış ve sözkonusu satış işlemi BDDK'nın 16 Ocak 2002 tarih ve 596 sayılı kararı ile onaylanmıştır.

4 Mart 2003 tarihinde yapılan Genel Kurul Toplantısı'nda bankanın Sitebank A.Ş. olan unvanı BankEuropa Bankası A.Ş. olarak değiştirilmiştir.

28 Kasım 2006 tarihinde yapılan Olağanüstü Genel Kurul Toplantısı'nda bankanın BankEuropa Bankası A.Ş. olan unvanı Millennium Bank A.Ş. ("Banka") olarak değiştirilmiştir.

II. Banka'nın sermaye yapısı, yönetim ve denetimini doğrudan veya dolaylı olarak tek başına veya birlikte elinde bulunduran ortakları, varsa bu hususlarda yıl içindeki değişiklikler ile dahil olduğu gruba ilişkin açıklama

31 Aralık 2009 tarihi itibarıyla, Banka'nın sermayesi, tamamı ödenmiş olmak üzere, 202,535 TL'dir. 21 Şubat 2006 tarihinde Banka'nın tamamı Novabank S.A.'ya ait olan hisseleri BCP Internacional II, Sociedade Unipessoal SGPS Lda'ya devredilmiştir. Portekiz'de bulunan ve Portekiz yasalarına göre kurulmuş bir holding şirketi olan BCP Internacional II, Sociedade Unipessoal SGPS Lda'nın hisselerinin %100'ü ve kontrolü yine bir Portekiz bankası olan Banco Comercial Portugues S.A.'ya aittir.

31 Aralık 2009 tarihi itibarıyla, Banka'nın çıkarılmış hisse senedi adedi her biri 0.001 TL (tam TL) değerinde olmak üzere 202.535.316.000 adettir.

III. Banka'nın, yönetim kurulu başkan ve üyeleri, denetim komitesi üyeleri ile genel müdür ve yardımcılarının, varsa bunlarda meydana gelen değişiklikler ile Banka'da sahip oldukları paylara ve sorumluluk alanlarına ilişkin açıklama

Adı Soyadı	Görevi	Sahip oldukları hisse adedi
Yönetim Kurulu		
Tezcan Yaramancı	Başkan	5
Manuel D'Almeida Marecos Duarte	Başkan Vekili	6
Georgios Taniskidis	Üye	7
Rui Pedro Da Conceiçao Coimbra Fernandes	Üye	5
Joao Manuel Rodrigues Tome Da Cunha Martins	Üye-Genel Müdür	4
Antonios Mouzas	Üye	1
Denetim Komitesi		
Rui Pedro Da Conceiçao Coimbra Fernandes	Başkan	5
Georgios Taniskidis	Üye	7
Genel Müdür Yardımcısı		
Mehmet Gönen	Genel Müdür Yardımcısı	--

Yönetim Kurulu Başkan Yardımcısı Manuel D'Almeida Marecos Duarte 20 Ağustos 2009 tarihinde Yönetim Kurulu Başkan Vekilliğine atanmıştır.

Müjdat Ulutekin, 6 Ağustos 2009 tarihinde Yönetim Kurulu Üyeliği ve Genel Müdürlük görevinden ayrılmıştır.

Joao Manuel Rodrigues Tome Da Cunha Martins 20 Ağustos 2009 tarihinde Yönetim Kurulu üyeliğine, 28 Ağustos 2009 tarihinde de Genel Müdürlük görevine atanmıştır.

Antonios Mouzas, 25 Eylül 2009 tarihinde toplanan Olağanüstü Genel Kurulda alınan karar ile Yönetim Kurulu Üyesi olarak seçilmiştir.

5 Ekim 2009 tarihli, 2438 numaralı Yönetim Kurulu Kararı ile Antonios Mouzas'ın Genel Müdür Yardımcılığı görevinden istifasının kabulüne karar verilmiştir.

25 Kasım 2009 tarihli, 2457 numaralı Yönetim Kurulu Kararı ile Mehmet Gönen Genel Müdür Yardımcılığı görevine atanmıştır.

IV. Banka'nın hizmet türü ve faaliyet alanlarını içeren özet bilgi

Türkiye'de, mevduat kabulüne yetkili yabancı banka olarak kurulan Banka'nın Genel Müdürlüğü İstanbul'da bulunmaktadır ve 31 Aralık 2009 tarihi itibarıyla Banka, yurtiçinde 18 şubesi ve toplam 316 çalışanı ile hizmet vermektedir.

V. Diğer bilgiler

Banka'nın Ticaret Unvanı:	Millennium Bank Anonim Şirketi
Banka'nın Genel Müdürlüğü'nün Adresi:	Villa Sok. No: 5 Esentepe - Şişli 34394 İstanbul
Banka'nın Telefon ve Faks Numaraları:	Telefon: (0212) 306 35 00 Faks : (0212) 216 35 24
Banka'nın Elektronik Site Adresi:	www.millenniumbank.com.tr
Banka'nın Elektronik Posta Adresi:	malikontrol@millenniumbank.com.tr
Raporlama Dönemi:	1 Ocak 2009 - 31 Aralık 2009

Finansal tablolar ile bunlara ilişkin açıklama ve dipnotlarda yer alan bilgiler aksi belirtilmedikçe Bin Türk Lirası olarak hazırlanmıştır.

İKİNCİ BÖLÜM
FİNANSAL TABLOLAR

I. Konsolide Olmayan Bilançolar
II. Konsolide Olmayan Nazım Hesaplar Tabloları
III. Konsolide Olmayan Gelir Tabloları
IV. Özkaynaklarda Muhasebeleştirilen Gelir Gider Kalemlerine İlişkin Konsolide Olmayan Tablolar
V. Konsolide Olmayan Özkaynak Değişim Tabloları
VI. Konsolide Olmayan Nakit Akış Tabloları
VII. Konsolide Olmayan Kar Dağıtım Tabloları

MILLENNIUM BANK ANONİM ŞİRKETİ
31 ARALIK 2009 VE 2008 TARİHLERİ İTİBARIYLA
KONSOLİDE OLMAYAN BİLANÇOLAR (FİNANSAL DURUM TABLOLARI)
(Tutarlar "Bin TL" olarak ifade edilmiştir.)

Yeniden ifade edilmiş*

	AKTİF KALEMLER	Dipnot	CARİ DÖNEM (31/12/2009)			ÖNCEKİ DÖNEM (31/12/2008)		
			TP	YP	Toplam	TP	YP	Toplam
I.	**NAKİT DEĞERLER VE MERKEZ BANKASI**	(5.I.1)	**102,262**	**62,322**	**164,584**	**82,384**	**75,536**	**157,920**
II.	**GERÇEĞE UYGUN DEĞER FARKI KAR/ZARARA YANSITILAN FV (Net)**	(5.I.2)	**33,662**	**4,493**	**38,155**	**15,975**	**3,264**	**19,239**
2.1	Alım Satım Amaçlı Finansal Varlıklar		33,662	4,493	38,155	15,975	3,264	19,239
2.1.1	Devlet Borçlanma Senetleri		32,635	4,446	37,081	14,749	3,154	17,903
2.1.2	Sermayede Payı Temsil Eden Menkul Değerler		-	-	-	-	-	-
2.1.3	Alım Satım Amaçlı Türev Finansal Varlıklar		1,027	47	1,074	1,226	110	1,336
2.1.4	Diğer Menkul Değerler		-	-	-	-	-	-
2.2	Gerçeğe Uygun Değer Farkı Kar/Zarara Yansıtılan Olarak Sınıflandırılan FV		-	-	-	-	-	-
2.2.1	Devlet Borçlanma Senetleri		-	-	-	-	-	-
2.2.2	Sermayede Payı Temsil Eden Menkul Değerler		-	-	-	-	-	-
2.2.3	Krediler		-	-	-	-	-	-
2.2.4	Diğer Menkul Değerler		-	-	-	-	-	-
III.	**BANKALAR**	(5.I.3)	**34,015**	**70,408**	**104,423**	**7**	**57,198**	**57,205**
IV.	**PARA PİYASALARINDAN ALACAKLAR**		-	**-**	-	**40,017**	**-**	**40,017**
4.1	Bankalararası Para Piyasasından Alacaklar		-	-	-	-	-	-
4.2	İMKB Takasbank Piyasasından Alacaklar		-	-	-	40,017	-	40,017
4.3	Ters Repo İşlemlerinden Alacaklar		-	-	-	-	-	-
V.	**SATILMAYA HAZIR FİNANSAL VARLIKLAR (Net)**	(5.I.4)	**-**	**-**	**-**	**-**	**-**	**-**
5.1	Sermayede Payı Temsil Eden Menkul Değerler		-	-	-	-	-	-
5.2	Devlet Borçlanma Senetleri		-	-	-	-	-	-
5.3	Diğer Menkul Değerler		-	-	-	-	-	-
VI.	**KREDİLER**	(5.I.5)	**697,713**	**29,694**	**727,407**	**862,447**	**21,369**	**883,816**
6.1	Krediler		683,318	29,694	713,012	853,094	21,369	874,463
6.1.1	Bankanın Dahil Olduğu Risk Grubuna Kullandırılan Krediler		-	-	-	-	-	-
6.1.2	Devlet Borçlanma Senetleri		-	-	-	-	-	-
6.1.3	Diğer		683,318	29,694	713,012	853,094	21,369	874,463
6.2	Takipteki Krediler		20,442	-	20,442	10,892	-	10,892
6.3	Özel Karşılıklar (-)		6,047	-	6,047	1,539	-	1,539
VII.	**FAKTORİNG ALACAKLARI**		**-**	**-**	**-**	**-**	**-**	**-**
VIII.	**VADEYE KADAR ELDE TUTULACAK YATIRIMLAR (Net)**	(5.I.6)	**-**	**-**	**-**	**-**	**-**	**-**
8.1	Devlet Borçlanma Senetleri		-	-	-	-	-	-
8.2	Diğer Menkul Değerler		-	-	-	-	-	-
IX.	**İŞTİRAKLER (Net)**	(5.I.7)	**-**	**16**	**16**	**-**	**16**	**16**
9.1	Özkaynak Yöntemine Göre Muhasebeleştirilenler		-	-	-	-	-	-
9.2	Konsolide Edilmeyenler		-	16	16	-	16	16
9.2.1	Mali İştirakler		-	-	-	-	-	-
9.2.2	Mali Olmayan İştirakler		-	16	16	-	16	16
X.	**BAĞLI ORTAKLIKLAR (Net)**	(5.I.8)	**-**	**-**	**-**	**-**	**-**	**-**
10.1	Konsolide Edilmeyen Mali Ortaklıklar		-	-	-	-	-	-
10.2	Konsolide Edilmeyen Mali Olmayan Ortaklıklar		-	-	-	-	-	-
XI.	**BİRLİKTE KONTROL EDİLEN ORTAKLIKLAR (İŞ ORTAKLIKLARI) (Net)**	(5.I.9)	**-**	**-**	**-**	**-**	**-**	**-**
11.1	Özkaynak Yöntemine Göre Muhasebeleştirilenler		-	-	-	-	-	-
11.2	Konsolide Edilmeyenler		-	-	-	-	-	-
11.2.1	Mali Ortaklıklar		-	-	-	-	-	-
11.2.2	Mali Olmayan Ortaklıklar		-	-	-	-	-	-
XII.	**KİRALAMA İŞLEMLERİNDEN ALACAKLAR**	(5.I.10)	**-**	**-**	**-**	**-**	**-**	**-**
12.1	Finansal Kiralama Alacakları		-	-	-	-	-	-
12.2	Faaliyet Kiralaması Alacakları		-	-	-	-	-	-
12.3	Diğer		-	-	-	-	-	-
12.4	Kazanılmamış Gelirler (-)		-	-	-	-	-	-
XIII.	**RİSKTEN KORUNMA AMAÇLI TÜREV FİNANSAL VARLIKLAR**	(5.I.11)	**857**	**728**	**1,585**	**14,175**	**5,649**	**19,824**
13.1	Gerçeğe Uygun Değer Riskinden Korunma Amaçlılar		857	728	1,585	14,175	5,649	19,824
13.2	Nakit Akış Riskinden Korunma Amaçlılar		-	-	-	-	-	-
13.3	Yurtdışındaki Net Yatırım Riskinden Korunma Amaçlılar		-	-	-	-	-	-
XIV.	**MADDİ DURAN VARLIKLAR (Net)**	(5.I.12)	**8,417**	**-**	**8,417**	**8,157**	**-**	**8,157**
XV.	**MADDİ OLMAYAN DURAN VARLIKLAR (Net)**	(5.I.13)	**2,068**	**-**	**2,068**	**861**	**-**	**861**
15.1	Şerefiye		-	-	-	-	-	-
15.2	Diğer		2,068	-	2,068	861	-	861
XVI.	**YATIRIM AMAÇLI GAYRİMENKULLER (Net)**	(5.I.14)	-	-	-	-	-	-
XVII.	**VERGİ VARLIĞI**	(5.I.15)	**21,925**	**-**	**21,925**	**18,652**	**-**	**18,652**
17.1	Cari Vergi Varlığı		-	-	-	-	-	-
17.2	Ertelenmiş Vergi Varlığı		21,925	-	21,925	18,652	-	18,652
XVIII.	**SATIŞ AMAÇLI ELDE TUTULAN VE DURDURULAN FAALİYETLERE İLİŞKİN DURAN VARLIKLAR (Net)**	(5.I.16)	**-**	**-**	**-**	**-**	**-**	**-**
18.1	Satış Amaçlı		**-**	**-**	**-**	**-**	**-**	**-**
18.2	Durdurulan Faaliyetlere İlişkin		**-**	**-**	**-**	**-**	**-**	**-**
XIX.	**DİĞER AKTİFLER**	(5.I.17)	**2,237**	**170**	**2,407**	**2,342**	**400**	**2,742**
	AKTİF TOPLAMI		**903,156**	**167,831**	**1,070,987**	**1,045,017**	**163,432**	**1,208,449**

İlişikteki açıklama ve dipnotlar bu finansal tabloların tamamlayıcı bir unsurudur.

(*)Bakınız Dipnot I.3

MILLENNIUM BANK ANONİM ŞİRKETİ

31 ARALIK 2009 VE 2008 TARİHLERİ İTİBARIYLA

KONSOLİDE OLMAYAN BİLANÇOLAR (FİNANSAL DURUM TABLOLARI)

(Tutarlar "Bin TL" olarak ifade edilmiştir.)

Yeniden ifade edilmiş*

	PASİF KALEMLER	Dipnot	CARİ DÖNEM (31/12/2009)			ÖNCEKİ DÖNEM (31/12/2008)		
			TP	YP	Toplam	TP	YP	Toplam
I.	**MEVDUAT**	(5.II.1)	**275,985**	**613,677**	**889,662**	**222,567**	**763,441**	**986,008**
1.1	Bankanın Dahil Olduğu Risk Grubunun Mevduatı		6,841	206,713	213,554	1,219	242,184	243,403
1.2	Diğer		269,144	406,964	676,108	221,348	521,257	742,605
II.	**ALIM SATIM AMAÇLI TÜREV FİNANSAL BORÇLAR**	(5.II.2)	**1,049**	**143**	**1,192**	**11,715**	**100**	**11,815**
III.	**ALINAN KREDİLER**	(5.II.3)	**-**	**300**	**300**	**-**	**-**	**-**
IV.	**PARA PİYASALARINA BORÇLAR**		**-**	**-**	**-**	**-**	**-**	**-**
4.1	Bankalararası Para Piyasalarına Borçlar		-	-	-	-	-	-
4.2	İMKB Takasbank Piyasasına Borçlar		-	-	-	-	-	-
4.3	Repo İşlemlerinden Sağlanan Fonlar		-	-	-	-	-	-
V.	**İHRAÇ EDİLEN MENKUL KIYMETLER (Net)**		**-**	**-**	**-**	**-**	**-**	**-**
5.1	Bonolar		-	-	-	-	-	-
5.2	Varlığa Dayalı Menkul Kıymetler		-	-	-	-	-	-
5.3	Tahviller		-	-	-	-	-	-
VI.	**FONLAR**		**-**	**-**	**-**	**-**	**-**	**-**
6.1	Müstakriz Fonları		**-**	**-**	**-**	**-**	**-**	**-**
6.2	Diğer		**-**	**-**	**-**	**-**	**-**	**-**
VII.	**MUHTELİF BORÇLAR**		**235**	**2,773**	**3,008**	**618**	**383**	**1,001**
VIII.	**DİĞER YABANCI KAYNAKLAR**	(5.II.4)	**9,005**	**260**	**9,265**	**11,089**	**2,519**	**13,608**
IX.	**FAKTORİNG BORÇLARI**		**-**	**-**	**-**	**-**	**-**	**-**
X.	**KİRALAMA İŞLEMLERİNDEN BORÇLAR**	(5.II.5)	-	-	-	-	-	-
10.1	Finansal Kiralama Borçları		-	-	-	-	-	-
10.2	Faaliyet Kiralaması Borçları		-	-	-	-	-	-
10.3	Diğer		-	-	-	-	-	-
10.4	Ertelenmiş Finansal Kiralama Giderleri (-)		-	-	-	-	-	-
XI.	**RİSKTEN KORUNMA AMAÇLI TÜREV FİNANSAL BORÇLAR**	(5.II.6)	**12,149**	**20,134**	**32,283**	**13,525**	**26,596**	**40,121**
11.1	Gerçeğe Uygun Değer Riskinden Korunma Amaçlılar		12,149	20,134	32,283	13,525	26,596	40,121
11.2	Nakit Akış Riskinden Korunma Amaçlılar		-	-	-	-	-	-
11.3	Yurtdışındaki Net Yatırım Riskinden Korunma Amaçlılar		-	-	-	-	-	-
XII.	**KARŞILIKLAR**	(5.II.7)	**10,897**	**-**	**10,897**	**12,895**	**-**	**12,895**
12.1	Genel Karşılıklar		7,205	-	7,205	8,344	-	8,344
12.2	Yeniden Yapılanma Karşılığı		-	-	-	-	-	-
12.3	Çalışan Hakları Karşılığı		1,516	-	1,516	1,360	-	1,360
12.4	Sigorta Teknik Karşılıkları (Net)		-	-	-	-	-	-
12.5	Diğer Karşılıklar		2,176	-	2,176	3,191	-	3,191
XIII.	**VERGİ BORCU**	(5.II.8)	**2,410**	**-**	**2,410**	**3,246**	**-**	**3,246**
13.1	Cari Vergi Borcu		2,410	-	2,410	3,246	-	3,246
13.2	Ertelenmiş Vergi Borcu		-	-	-	-	-	-
XIV.	**SATIŞ AMAÇLI ELDE TUTULAN VE DURDURULAN FAALİYETLERE İLİŞKİN DURAN VARLIK BORÇLARI (Net)**	(5.II.9)	**-**	**-**	**-**	**-**	**-**	**-**
14.1	Satış Amaçlı		**-**	**-**	**-**	**-**	**-**	**-**
14.2	Durdurulan Faaliyetlere İlişkin		**-**	**-**	**-**	**-**	**-**	**-**
XV.	**SERMAYE BENZERİ KREDİLER**	(5.II.10)	-	-	-	-	-	-
XVI.	**ÖZKAYNAK LAR**	(5.II.11)	**121,970**	**-**	**121,970**	**139,755**	**-**	**139,755**
16.1	**Ödenmiş Sermaye**		**202,535**	**-**	**202,535**	**202,535**	**-**	**202,535**
16.2	**Sermaye Yedekleri**		**26,918**	**-**	**26,918**	**17,416**	**-**	**17,416**
16.2.1	Hisse Senedi İhraç Primleri		-	-	-	-	-	-
16.2.2	Hisse Senedi İptal Kârları		-	-	-	-	-	-
16.2.3	Menkul Değerler Değerleme Farkları		-	-	-	-	-	-
16.2.4	Maddi Duran Varlıklar Yeniden Değerleme Farkları		9,502	-	9,502	-	-	-
16.2.5	Maddi Olmayan Duran Varlıklar Yeniden Değerleme Farkları		-	-	-	-	-	-
16.2.6	Yatırım Amaçlı Gayrimenkuller Yeniden Değerleme Farkları		-	-	-	-	-	-
16.2.7	İştirakler, Bağlı Ort. ve Birlikte Kontrol Edilen Ort. (İş Ort.) Bedelsiz Hisse Senetleri		-	-	-	-	-	-
16.2.8	Riskten Korunma Fonları (Etkin kısım)		-	-	-	-	-	-
16.2.9	Satış Amaçlı Elde Tutulan ve Durdurulan Faaliyetlere İlişkin Duran Varlıkların Birikmiş Değerleme Farkları		-	-	-	-	-	-
16.2.10	Diğer Sermaye Yedekleri		17,416	-	17,416	17,416	-	17,416
16.3	**Kâr Yedekleri**		**-**	**-**	**-**	**-**	**-**	**-**
16.3.1	Yasal Yedekler		-	-	-	-	-	-
16.3.2	Statü Yedekleri		-	-	-	-	-	-
16.3.3	Olağanüstü Yedekler		-	-	-	-	-	-
16.3.4	Diğer Kâr Yedekleri		-	-	-	-	-	-
16.4	**Kâr veya Zarar**		**(107,483)**	**-**	**(107,483)**	**(80,196)**	**-**	**(80,196)**
16.4.1	Geçmiş Yıllar Kâr/ Zararı		(89,698)	-	(89,698)	(83,760)	-	(83,760)
16.4.2	Dönem Net Kâr/ Zararı		(17,785)	-	(17,785)	3,564	-	3,564
16.5	**Azınlık Payları**	(5.II.12)	**-**	**-**	**-**	**-**	**-**	**-**
	PASİF TOPLAMI		**433,700**	**637,287**	**1,070,987**	**415,410**	**793,039**	**1,208,449**

İlişikteki açıklama ve dipnotlar bu finansal tabloların tamamlayıcı bir unsurudur.

(*)Bakınız Dipnot I.3

MILLENNIUM BANK ANONİM ŞİRKETİ
31 ARALIK 2009 VE 2008 TARİHLERİ İTİBARIYLA
KONSOLİDE OLMAYAN NAZIM HESAPLAR
(Tutarlar "Bin TL" olarak ifade edilmiştir.)

		Dipnot	CARİ DÖNEM (31/12/2009)			ÖNCEKİ DÖNEM (31/12/2008)		
			TP	YP	Toplam	TP	YP	Toplam
A. BİLANÇO DIŞI YÜKÜMLÜLÜKLER (I+II+III)			**1,360,473**	**4,029,958**	**5,390,431**	**823,994**	**2,394,549**	**3,218,543**
I.	**GARANTİ ve KEFALETLER**	(5.III.1)	**20,312**	**7,132**	**27,444**	**6,837**	**19,868**	**26,705**
1.1.	Teminat Mektupları	(5.III.2)	20,312	5,369	25,681	6,837	15,512	22,349
1.1.1.	Devlet İhale Kanunu Kapsamına Girenler		-	-	-	-	-	-
1.1.2.	Dış Ticaret İşlemleri Dolayısıyla Verilenler		-	-	-	-	-	-
1.1.3.	Diğer Teminat Mektupları		20,312	5,369	25,681	6,837	15,512	22,349
1.2.	Banka Kredileri		-	-	-	-	358	358
1.2.1.	İthalat Kabul Kredileri		-	-	-	-	-	-
1.2.2.	Diğer Banka Kabulleri		-	-	-	-	358	358
1.3.	Akreditifler		-	1,763	1,763	-	3,998	3,998
1.3.1.	Belgeli Akreditifler		-	-	-	-	-	-
1.3.2.	Diğer Akreditifler		-	1,763	1,763	-	3,998	3,998
1.4.	Garanti Verilen Prefinansmanlar		-	-	-	-	-	-
1.5.	Cirolar		-	-	-	-	-	-
1.5.1.	T.C. Merkez Bankasına Cirolar		-	-	-	-	-	-
1.5.2.	Diğer Cirolar		-	-	-	-	-	-
1.6.	Menkul Kıy. İh. Satın Alma Garantilerimizden		-	-	-	-	-	-
1.7.	Faktoring Garantilerinden		-	-	-	-	-	-
1.8.	Diğer Garantilerimizden		-	-	-	-	-	-
1.9.	Diğer Kefaletlerimizden		-	-	-	-	-	-
II.	**TAAHHÜTLER**		**1,100,619**	**2,322,278**	**3,422,897**	**385,482**	**74,040**	**459,522**
2.1.	Cayılamaz Taahhütler		649,760	2,322,278	2,972,038	72,453	74,040	146,493
2.1.1.	Vadeli Aktif Değerler Alım Satım Taahhütleri		22,634	16,076	38,710	63,635	74,040	137,675
2.1.2.	Vadeli Mevduat Alım Satım Taahhütleri		-	-	-	-	-	-
2.1.3.	İştir. ve Bağ. Ort. Ser. İşt. Taahhütleri		-	-	-	-	-	-
2.1.4.	Kul. Gar. Kredi Tahsis Taahhütleri		-	-	-	-	-	-
2.1.5.	Men. Kıy. İhr. Aracılık Taahhütleri		-	792	792	-	-	-
2.1.6.	Zorunlu Karşılık Ödeme Taahhüdü		608,070	2,305,410	2,913,480	-	-	-
2.1.7.	Çekler İçin Ödeme Taahhütleri		6,810	-	6,810	6,362	-	6,362
2.1.8.	İhracat Taahhütlerinden Kaynaklanan Vergi ve Fon Yükümlülükleri		-	-	-	-	-	-
2.1.9.	Kredi Kartı Harcama Limit Taahhütleri		4,146	-	4,146	1,845	-	1,845
2.1.10.	Kredi Kartları ve Bankacılık Hizmetlerine İlişkin Promosyon Uyg. Taah.		24	-	24	-	-	-
2.1.11.	Açığa Menkul Kıymet Satış Taahhütlerinden Alacaklar		-	-	-	-	-	-
2.1.12.	Açığa Menkul Kıymet Satış Taahhütlerinden Borçlar		-	-	-	-	-	-
2.1.13.	Diğer Cayılamaz Taahhütler		8,076	-	8,076	611	-	611
2.2.	Cayılabilir Taahhütler		450,859	-	450,859	313,029	-	313,029
2.2.1.	Cayılabilir Kredi Tahsis Taahhütleri		450,859	-	450,859	313,029	-	313,029
2.2.2.	Diğer Cayılabilir Taahhütler		-	-	-	-	-	-
III.	**TÜREV FİNANSAL ARAÇLAR**	(5.III.5)	**239,542**	**1,700,548**	**1,940,090**	**431,675**	**2,300,641**	**2,732,316**
3.1	Riskten Korunma Amaçlı Türev Finansal Araçlar		104,310	910,994	1,015,304	151,310	1,221,959	1,373,269
3.1.1	Gerçeğe Uygun Değer Riskinden Korunma Amaçlı İşlemler		104,310	910,994	1,015,304	151,310	1,221,959	1,373,269
3.1.2	Nakit Akış Riskinden Korunma Amaçlı İşlemler		-	-	-	-	-	-
3.1.3	Yurtdışındaki Net Yatırım Riskinden Korunma Amaçlı İşlemler		-	-	-	-	-	-
3.2	Alım Satım Amaçlı İşlemler		135,232	789,554	924,786	280,365	1,078,682	1,359,047
3.2.1	Vadeli Döviz Alım-Satım İşlemleri		-	10,819	10,819	524	13,363	13,887
3.2.1.1	Vadeli Döviz Alım İşlemleri		-	5,428	5,428	524	6,406	6,930
3.2.1.2	Vadeli Döviz Satım İşlemleri		-	5,391	5,391	-	6,957	6,957
3.2.2	Para ve Faiz Swap İşlemleri		135,232	729,146	864,378	279,841	1,064,605	1,344,446
3.2.2.1	Swap Para Alım İşlemleri		127,110	303,210	430,320	258,307	411,874	670,181
3.2.2.2	Swap Para Satım İşlemleri		8,122	420,550	428,672	21,534	647,359	668,893
3.2.2.3	Swap Faiz Alım İşlemleri		-	2,693	2,693	-	2,686	2,686
3.2.2.4	Swap Faiz Satım İşlemleri		-	2,693	2,693	-	2,686	2,686
3.2.3	Para, Faiz ve Menkul Değer Opsiyonları		-	45,102	45,102	-	714	714
3.2.3.1	Para Alım Opsiyonları		-	22,189	22,189	-	150	150
3.2.3.2	Para Satım Opsiyonları		-	22,913	22,913	-	564	564
3.2.3.3	Faiz Alım Opsiyonları		-	-	-	-	-	-
3.2.3.4	Faiz Satım Opsiyonları		-	-	-	-	-	-
3.2.3.5	Menkul Değerler Alım Opsiyonları		-	-	-	-	-	-
3.2.3.6	Menkul Değerler Satım Opsiyonları		-	-	-	-	-	-
3.2.4	Futures Para İşlemleri		-	-	-	-	-	-
3.2.4.1	Futures Para Alım İşlemleri		-	-	-	-	-	-
3.2.4.2	Futures Para Satım İşlemleri		-	-	-	-	-	-
3.2.5	Futures Faiz Alım-Satım İşlemleri		-	4,487	4,487	-	-	-
3.2.5.1	Futures Faiz Alım İşlemleri		-	4,487	4,487	-	-	-
3.2.5.2	Futures Faiz Satım İşlemleri		-	-	-	-	-	-
3.2.6	Diğer		-	-	-	-	-	-
B. EMANET VE REHİNLİ KIYMETLER (IV+V+VI)			**1,353,918**	**2,063,560**	**3,417,478**	**862,745**	**1,405,180**	**2,267,925**
IV.	**EMANET KIYMETLER**		**67,702**	**61,020**	**128,722**	**176,291**	**101,380**	**277,671**
4.1.	Müşteri Fon ve Portföy Mevcutları		-	-	-	-	-	-
4.2.	Emanete Alınan Menkul Değerler		64,925	37,601	102,526	170,318	88,477	258,795
4.3.	Tahsile Alınan Çekler		2,777	23,392	26,169	5,968	12,892	18,860
4.4.	Tahsile Alınan Ticari Senetler		-	27	27	5	11	16
4.5.	Tahsile Alınan Diğer Kıymetler		-	-	-	-	-	-
4.6.	İhracına Aracı Olunan Kıymetler		-	-	-	-	-	-
4.7.	Diğer Emanet Kıymetler		-	-	-	-	-	-
4.8.	Emanet Kıymet Alanlar		-	-	-	-	-	-
V.	**REHİNLİ KIYMETLER**		**1,262,806**	**1,916,307**	**3,179,113**	**678,537**	**1,240,950**	**1,919,487**
5.1.	Menkul Kıymetler		75,650	14,060	89,710	59,549	1,099	60,648
5.2.	Teminat Senetleri		207,414	216,202	423,616	79,986	67,817	147,803
5.3.	Emtia		7,700	30,962	38,662	20,084	77,773	97,857
5.4.	Varant		-	-	-	-	-	-
5.5.	Gayrimenkul		300,525	524,216	824,741	317,686	623,193	940,879
5.6.	Diğer Rehinli Kıymetler		671,517	1,130,867	1,802,384	201,232	471,068	672,300
5.7.	Rehinli Kıymet Alanlar		-	-	-	-	-	-
VI.	**KABUL EDİLEN AVALLER VE KEFALETLER**		**23,410**	**86,233**	**109,643**	**7,917**	**62,850**	**70,767**
	BİLANÇO DIŞI HESAPLAR TOPLAMI (A+B)		**2,714,391**	**6,093,518**	**8,807,909**	**1,686,739**	**3,799,729**	**5,486,468**

İlişikteki açıklama ve dipnotlar bu finansal tabloların tamamlayıcı bir unsurudur.

MILLENNIUM BANK ANONİM ŞİRKETİ
31 ARALIK 2009 VE 2008 TARİHLERİNDE SONA EREN YILLARA AİT
KONSOLİDE OLMAYAN GELİR TABLOLARI
(Tutarlar "Bin TL" olarak ifade edilmiştir.)

Yeniden ifade edilmiş*

	GELİR VE GİDER KALEMLERİ	Dipnot	CARİ DÖNEM (01.01.2009-31.12.2009)	ÖNCEKİ DÖNEM (01.01.2008-31.12.2008)
I.	**FAİZ GELİRLERİ**	(5.IV.1)	**87,399**	**114,508**
1.1	Kredilerden Alınan Faizler		72,347	80,872
1.2	Zorunlu Karşılıklardan Alınan Faizler		1,206	2,517
1.3	Bankalardan Alınan Faizler		3,773	8,312
1.4	Para Piyasası İşlemlerinden Alınan Faizler		4,651	3,838
1.5	Menkul Değerlerden Alınan Faizler		5,132	18,213
1.5.1	Alım Satım Amaçlı Finansal Varlıklardan		5,132	18,213
1.5.2	Gerçeğe Uygun Değer Farkı Kar/ Zarara Yansıtılan Olarak Sınıflandırılan FV		-	-
1.5.3	Satılmaya Hazır Finansal Varlıklardan		-	-
1.5.4	Vadeye Kadar Elde Tutulacak Yatırımlardan		-	-
1.6	Finansal Kiralama Gelirleri		-	-
1.7	Diğer Faiz Gelirleri		290	756
II.	**FAİZ GİDERLERİ**	(5.IV.2)	**53,723**	**65,430**
2.1	Mevduata Verilen Faizler		53,700	62,989
2.2	Kullanılan Kredilere Verilen Faizler		1	17
2.3	Para Piyasası İşlemlerine Verilen Faizler		-	-
2.4	İhraç Edilen Menkul Kıymetlere Verilen Faizler		-	-
2.5	Diğer Faiz Giderleri		22	2,424
III.	**NET FAİZ GELİRİ/GİDERİ (I - II)**		**33,676**	**49,078**
IV.	**NET ÜCRET VE KOMİSYON GELİRLERİ/GİDERLERİ**		**3,645**	**3,717**
4.1	Alınan Ücret ve Komisyonlar		4,551	4,799
4.1.1	Gayri Nakdi Kredilerden		367	297
4.1.2	Diğer	(5.IV.10)	4,184	4,502
4.2	Verilen Ücret ve Komisyonlar		906	1,082
4.2.1	Gayri Nakdi Kredilere		-	-
4.2.2	Diğer		906	1,082
V.	**TEMETTÜ GELİRLERİ**	(5.IV.3)	**-**	**-**
VI.	**TİCARİ KÂR / ZARAR (Net)**	(5.IV.4)	**(7,855)**	**(11,336)**
6.1	Sermaye Piyasası İşlemleri Kârı/Zararı		2,387	(1,666)
6.2	Türev Finansal İşlemlerden Kâr/Zarar		(32,934)	(25,564)
6.3	Kambiyo İşlemleri Kârı/Zararı		22,692	15,894
VII.	**DİĞER FAALİYET GELİRLERİ**	(5.IV.5)	**3,550**	**14,391**
VIII.	**FAALİYET GELİRLERİ/GİDERLERİ TOPLAMI (III+IV+V+VI+VII)**		**33,016**	**55,850**
IX.	**KREDİ VE DİĞER ALACAKLAR DEĞER DÜŞÜŞ KARŞILIĞI (-)**	(5.IV.6)	**4,626**	**3,280**
X.	**DİĞER FAALİYET GİDERLERİ (-)**	(5.IV.7)	**49,448**	**50,372**
XI.	**NET FAALİYET KÂRI/ZARARI (VIII-IX-X)**		**(21,058)**	**2,198**
XII.	**BİRLEŞME İŞLEMİ SONRASINDA GELİR OLARAK KAYDEDİLEN FAZLALIK TUTARI**		**-**	**-**
XIII.	**ÖZKAYNAK YÖNTEMİ UYGULANAN ORTAKLIKLARDAN KÂR/ZARAR**		**-**	**-**
XIV.	**NET PARASAL POZİSYON KÂRI/ZARARI**		**-**	**-**
XV.	**SÜRDÜRÜLEN FAALİYETLER VERGİ ÖNCESİ K/Z (XI+...+XIV)**	(5.IV.8)	**(21,058)**	**2,198**
XVI.	**SÜRDÜRÜLEN FAALİYETLER VERGİ KARŞILIĞI (±)**	(5.IV.9)	**(3,273)**	**(1,366)**
16.1	Cari Vergi Karşılığı		-	-
16.2	Ertelenmiş Vergi Geliri		(3,273)	(1,366)
XVII.	**SÜRDÜRÜLEN FAALİYETLER DÖNEM NET K/Z (XV±XVI)**	(5.IV.10)	**(17,785)**	**3,564**
XVIII.	**DURDURULAN FAALİYETLERDEN GELİRLER**		**-**	**-**
18.1	Satış Amaçlı Elde Tutulan Duran Varlık Gelirleri		-	-
18.2	İştirak, Bağlı Ortaklık ve Birlikte Kontrol Edilen Ortaklıklar (İş Ort.) Satış Karları		-	-
18.3	Diğer Durdurulan Faaliyet Gelirleri		-	-
XIX.	**DURDURULAN FAALİYETLERDEN GİDERLER (-)**		**-**	**-**
19.1	Satış Amaçlı Elde Tutulan Duran Varlık Giderleri		-	-
19.2	İştirak, Bağlı Ortaklık ve Birlikte Kontrol Edilen Ortaklıklar (İş Ort.) Satış Zararları		-	-
19.3	Diğer Durdurulan Faaliyet Giderleri		-	-
XX.	**DURDURULAN FAALİYETLER VERGİ ÖNCESİ K/Z (XVIII-XIX)**		**-**	**-**
XXI.	**DURDURULAN FAALİYETLER VERGİ KARŞILIĞI (±)**		**-**	**-**
21.1	Cari Vergi Karşılığı		-	-
21.2	Ertelenmiş Vergi Karşılığı		-	-
XXII.	**DURDURULAN FAALİYETLER DÖNEM NET K/Z (XX±XXI)**		**-**	**-**
XXIII.	**NET DÖNEM KARI/ZARARI (XVII+XXII)**	(5.IV.11)	**(17,785)**	**3,564**
23.1	Grubun Kârı / Zararı		(17,785)	3,564
23.2	Azınlık Payları Kârı / Zararı (-)		-	-
	Hisse Başına Kâr / Zarar		(0.09)	0.02

İlişikteki açıklama ve dipnotlar bu finansal tabloların tamamlayıcı bir unsurudur.

(*)Bakınız Dipnot I.3

MILLENNIUM BANK ANONİM ŞİRKETİ

31 ARALIK 2009 VE 2008 TARİHLERİNDE SONA EREN YILLARA AİT

KONSOLİDE OLMAYAN ÖZKAYNAKLARDA MUHASEBELEŞTİRİLEN GELİR GİDER KALEMLERİNE İLİŞKİN TABLO

(Tutarlar "Bin TL" olarak ifade edilmiştir.)

			Yeniden ifade edilmiş*
	ÖZKAYNAKLARDA MUHASEBELEŞTİRİLEN GELİR GİDER KALEMLERİ	CARİ DÖNEM 31/12/2009	ÖNCEKİ DÖNEM 31/12/2008
I.	**MENKUL DEĞERLER DEĞERLEME FARKLARINA SATILMAYA HAZIR FİNANSAL VARLIKLARDAN EKLENEN**	-	-
II.	**MADDİ DURAN VARLIKLAR YENİDEN DEĞERLEME FARKLARI**	-	-
III.	**MADDİ OLMAYAN DURAN VARLIKLAR YENİDEN DEĞERLEME FARKLARI**	-	-
IV.	**YABANCI PARA İŞLEMLER İÇİN KUR ÇEVRİM FARKLARI**	-	-
V.	**NAKİT AKIŞ RİSKİNDEN KORUNMA AMAÇLI TÜREV FİNANSAL VARLIKLARA İLİŞKİN KAR/ZARAR (Gerçeğe Uygun Değer Değişikliklerinin Etkin Kısmı)**	-	-
VI.	**YURTDIŞINDAKİ NET YATIRIM RİSKİNDEN KORUNMA AMAÇLI TÜREV FİNANSAL VARLIKLARA İLİŞKİN KÂR/ZARAR (Gerçeğe Uygun Değer Değişikliklerinin Etkin Kısmı)**	-	-
VII.	**MUHASEBE POLİTİKASINDA YAPILAN DEĞİŞİKLİKLER İLE HATALARIN DÜZELTİLMESİNİN ETKİSİ**	-	-
VIII.	**TMS UYARINCA ÖZKAYNAKLARDA MUHASEBELEŞTİRİLEN DİĞER GELİR GİDER UNSURLARI**	-	-
IX.	**DEĞERLEME FARKLARINA AİT ERTELENMİŞ VERGİ**	-	-
X.	**DOĞRUDAN ÖZKAYNAK ALTINDA MUHASEBELEŞTİRİLEN NET GELİR/GİDER (I+II+...+IX)**	-	-
XI.	**DÖNEM KÂRI/ZARARI**	**(17,785)**	**3,564**
11.1	Menkul Değerlerin Gerçeğe Uygun Değerindeki Net Değişme (Kar-Zarara Transfer)	-	-
11.2	Nakit Akış Riskinden Korunma Amaçlı Türev Finansal Varlıklardan Yeniden Sınıflandırılan ve Gelir Tablosunda Gösterilen Kısım	-	-
11.3	Yurtdışındaki Net Yatırım Riskinden Korunma Amaçlı Yeniden Sınıflandırılan ve Gelir Tablosunda Gösterilen Kısım	-	-
11.4	Diğer	(17,785)	3,564
XII.	**DÖNEME İLİŞKİN MUHASEBELEŞTİRİLEN TOPLAM KÂR/ZARAR (X±XI)**	**(17,785)**	**3,564**

(*)Bakınız Dipnot I.3

İlişikteki açıklama ve dipnotlar bu finansal tabloların tamamlayıcı bir unsurudur.

MILLENNIUM BANK ANONİM ŞİRKETİ

31 ARALIK 2009 VE 2008 TARİHLERİNDE SONA EREN YILLARA AİT KONSOLİDE OLMAYAN ÖZKAYNAK DEĞİŞİM TABLOSU
(Tutarlar "Bin TL" olarak ifade edilmiştir.)

Yeniden ifade edilmiş*

BİN TÜRK LİRASI

ÖZKAYNAK KALEMLERİNDEKİ DEĞİŞİKLİKLER	Dipnot	Ödenmiş Sermaye	Ödenmiş Sermaye Enf.Düzeltme Farkı	Hisse Senedi İhraç Primleri	Hisse Senedi İptal Kârları	Yasal Yedek Akçeler	Statü Yedekleri	Olağanüstü Yedek Akçe	Diğer Yedekler	Dönem Net Kârı / (Zararı)	Geçmiş Dönem Kârı / (Zararı)	Menkul Değer. Değerleme Farkı	Maddi ve Maddi Olmayan Duran Varlık YDF	Ortaklıklardan Bedelsiz Hisse Senetleri	Riskten Korunma Fonları	Satış A./Durdurulan F. İlişkin Dur.V. Bir.Değ.F.	Azınlık Payları Hariç Toplam Özkaynak	Azınlık Payları	Toplam Özkaynak
ÖNCEKİ DÖNEM (31/12/2008)																			
I. Dönem Başı Bakiyesi		**163,791**	**17,416**	-	-	-	-	-	-	**(3,784)**	**(71,751)**	-	-	-	-	-	**105,672**	-	**105,672**
II. TMS 8 Uyarınca Yapılan Düzeltmeler		-	-	-	-	-	-	-	-	-	(8,225)	-	-	-	-	-	(8,225)	-	(8,225)
2.1 Hataların Düzeltilmesinin Etkisi (Bakınız Dipnot I.3)		-	-	-	-	-	-	-	-	-	(8,225)	-	-	-	-	-	(8,225)	-	(8,225)
2.2 Muhasebe Politikasında Yapılan Değişikliklerin Etkisi		-	-	-	-	-	-	-	-	-	-	-	-	-	-	-	-	-	-
III. Yeni Bakiye (I+II)		**163,791**	**17,416**							**(3,784)**	**(79,976)**	-	-	-	-	-	**97,447**	-	**97,447**
												-	-	-	-	-	-	-	-
Dönem İçindeki Değişimler		-	-	-	-	-	-	-	-	-	-	-	-	-	-	-	-	-	-
IV. Birleşmeden Kaynaklanan Artış/Azalış		-	-	-	-	-	-	-	-	-	-	-	-	-	-	-	-	-	-
V. Menkul Değerler Değerleme Farkları		-	-	-	-	-	-	-	-	-	-	-	-	-	-	-	-	-	-
VI. Riskten Korunma Fonları (Etkin kısım)		-	-	-	-	-	-	-	-	-	-	-	-	-	-	-	-	-	-
6.1 Nakit Akış Riskinden Korunma Amaçlı		-	-	-	-	-	-	-	-	-	-	-	-	-	-	-	-	-	-
6.2 Yurtdışındaki Net Yatırım Riskinden Korunma Amaçlı		-	-	-	-	-	-	-	-	-	-	-	-	-	-	-	-	-	-
VII. Maddi Duran Varlıklar Yeniden Değerleme Farkları		-	-	-	-	-	-	-	-	-	-	-	-	-	-	-	-	-	-
VIII. Maddi Olmayan Duran Varlıklar Yeniden Değerleme Farkları		-	-	-	-	-	-	-	-	-	-	-	-	-	-	-	-	-	-
IX. İştirakler, Bağlı Ort. ve Birlikte Kontrol Edilen Ort.(İş Ort.) Bedelsiz HS		-	-	-	-	-	-	-	-	-	-	-	-	-	-	-	-	-	-
X. Kur Farkları		-	-	-	-	-	-	-	-	-	-	-	-	-	-	-	-	-	-
XI. Varlıkların Elden Çıkarılmasından Kaynaklanan Değişiklik		-	-	-	-	-	-	-	-	-	-	-	-	-	-	-	-	-	-
XII. Varlıkların Yeniden Sınıflandırılmasından Kaynaklanan Değişiklik		-	-	-	-	-	-	-	-	-	-	-	-	-	-	-	-	-	-
XIII. İştirak Özkaynağındaki Değişikliklerin Banka Özkaynağına Etkisi		-	-	-	-	-	-	-	-	-	-	-	-	-	-	-	-	-	-
XIV. Sermaye Artırımı		**38,744**	-	-	-	-	-	-	-	-	-	-	-	-	-	-	**38,744**	-	**38,744**
14.1 Nakden		38,744	-	-	-	-	-	-	-	-	-	-	-	-	-	-	38,744	-	38,744
14.2 İç Kaynaklardan		-	-	-	-	-	-	-	-	-	-	-	-	-	-	-	-	-	-
XV. Hisse Senedi İhracı		-	-	-	-	-	-	-	-	-	-	-	-	-	-	-	-	-	-
XVI. Hisse Senedi İptal Kârları		-	-	-	-	-	-	-	-	-	-	-	-	-	-	-	-	-	-
XVII. Ödenmiş Sermaye Enflasyon Düzeltme Farkı		-	-	-	-	-	-	-	-	-	-	-	-	-	-	-	-	-	-
XVIII. Diğer		-	-	-	-	-	-	-	-	-	-	-	-	-	-	-	-	-	-
XIX. Dönem Net Kârı veya Zararı		-	-	-	-	-	-	-	-	**3,564**	-	-	-	-	-	-	**3,564**	-	**3,564**
XX. Kâr Dağıtımı		-	-	-	-	-	-	-	-	**3,784**	**(3,784)**	-	-	-	-	-	-	-	-
20.1 Dağıtılan Temettü		-	-	-	-	-	-	-	-	-	-	-	-	-	-	-	-	-	-
20.2 Yedeklere Aktarılan Tutarlar		-	-	-	-	-	-	-	-	-	-	-	-	-	-	-	-	-	-
20.3 Diğer		-	-	-	-	-	-	-	-	3,784	(3,784)	-	-	-	-	-	-	-	-
Dönem Sonu Bakiyesi (III+IV+V+……+XVIII+XIX+XX)		**202,535**	**17,416**	**-**	**-**	**-**	**-**	**-**	**-**	**3,564**	**(83,760)**	**-**	**-**	**-**	**-**	**-**	**139,755**	**-**	**139,755**
CARİ DÖNEM (31/12/2009)																			
I. Önceki Dönem Sonu Bakiyesi		**202,535**	**17,416**	-	-	-	-	-	-	**3,564**	**(83,760)**	-	-	-	-	-	**139,755**	-	**139,755**
												-	-	-	-	-	-	-	-
Dönem İçindeki Değişimler		-	-	-	-	-	-	-	-	-	-	-	-	-	-	-	-	-	-
II. Birleşmeden Kaynaklanan Artış/Azalış		-	-	-	-	-	-	-	-	-	-	-	-	-	-	-	-	-	-
III. Menkul Değerler Değerleme Farkları		-	-	-	-	-	-	-	-	-	-	-	-	-	-	-	-	-	-
IV. Riskten Korunma Fonları (Etkin kısım)		-	-	-	-	-	-	-	-	-	-	-	-	-	-	-	-	-	-
4.1 Nakit Akış Riskinden Korunma Amaçlı		-	-	-	-	-	-	-	-	-	-	-	-	-	-	-	-	-	-
4.2 Yurtdışındaki Net Yatırım Riskinden Korunma Amaçlı		-	-	-	-	-	-	-	-	-	-	-	-	-	-	-	-	-	-
V. Maddi Duran Varlıklar Yeniden Değerleme Farkları		-	-	-	-	-	-	-	-	-	**(9,502)**	-	**9,502**	-	-	-	-	-	-
VI. Maddi Olmayan Duran Varlıklar Yeniden Değerleme Farkları		-	-	-	-	-	-	-	-	-	-	-	-	-	-	-	-	-	-
VII. İştirakler, Bağlı Ort. ve Birlikte Kontrol Edilen Ort.(İş Ort.) Bedelsiz HS		-	-	-	-	-	-	-	-	-	-	-	-	-	-	-	-	-	-
VIII. Kur Farkları		-	-	-	-	-	-	-	-	-	-	-	-	-	-	-	-	-	-
IX. Varlıkların Elden Çıkarılmasından Kaynaklanan Değişiklik		-	-	-	-	-	-	-	-	-	-	-	-	-	-	-	-	-	-
X. Varlıkların Yeniden Sınıflandırılmasından Kaynaklanan Değişiklik		-	-	-	-	-	-	-	-	-	-	-	-	-	-	-	-	-	-
XI. İştirak Özkaynağındaki Değişikliklerin Banka Özkaynağına Etkisi		-	-	-	-	-	-	-	-	-	-	-	-	-	-	-	-	-	-
XII. Sermaye Artırımı		-	-	-	-	-	-	-	-	-	-	-	-	-	-	-	-	-	-
12.1 Nakden		-	-	-	-	-	-	-	-	-	-	-	-	-	-	-	-	-	-
12.2 İç Kaynaklardan		-	-	-	-	-	-	-	-	-	-	-	-	-	-	-	-	-	-
XIII. Hisse Senedi İhraç Primi		-	-	-	-	-	-	-	-	-	-	-	-	-	-	-	-	-	-
XIV. Hisse Senedi İptal Kârları		-	-	-	-	-	-	-	-	-	-	-	-	-	-	-	-	-	-
XV. Ödenmiş Sermaye Enflasyon Düzeltme Farkı		-	-	-	-	-	-	-	-	-	-	-	-	-	-	-	-	-	-
XVI. Diğer		-	-	-	-	-	-	-	-	-	-	-	-	-	-	-	-	-	-
XVII. Dönem Net Kârı veya Zararı		-	-	-	-	-	-	-	-	**(17,785)**	-	-	-	-	-	-	**(17,785)**	-	**(17,785)**
XVIII. Kâr Dağıtımı		-	-	-	-	-	-	-	-	**(3,564)**	**3,564**	-	-	-	-	-	-	-	-
18.1 Dağıtılan Temettü		-	-	-	-	-	-	-	-	-	-	-	-	-	-	-	-	-	-
18.2 Yedeklere Aktarılan Tutarlar		-	-	-	-	-	-	-	-	-	-	-	-	-	-	-	-	-	-
18.3 Diğer		-	-	-	-	-	-	-	-	(3,564)	3,564	-	-	-	-	-	-	-	-
Dönem Sonu Bakiyesi (I+II+III+…+XVI+XVII+XVIII)		**202,535**	**17,416**	**-**	**-**	**-**	**-**	**-**	**-**	**(17,785)**	**(89,698)**	**-**	**9,502**	**-**	**-**	**-**	**121,970**	**-**	**121,970**

İlişikteki açıklama ve dipnotlar bu finansal tabloların tamamlayıcı bir unsurudur.

(*)Bakınız Dipnot I.3

MILLENNIUM BANK ANONİM ŞİRKETİ
31 ARALIK 2009 VE 2008 TARİHLERİNDE SONA EREN YILLARA AİT
KONSOLİDE OLMAYAN NAKİT AKIŞ TABLOLARI
(Tutarlar "Bin TL" olarak ifade edilmiştir.)

Yeniden ifade edilmiş*

		Dipnot	CARİ DÖNEM (31/12/2009)	ÖNCEKİ DÖNEM (31/12/2008)
A.	**BANKACILIK FAALİYETLERİNE İLİŞKİN NAKİT AKIMLARI**			
1.1	**Bankacılık Faaliyet Konusu Aktif ve Pasiflerdeki Değişim Öncesi Faaliyet Kârı/(Zararı)**		**33,321**	**(174,974)**
1.1.1	Alınan Faizler (+)		92,154	93,981
1.1.2	Ödenen Faizler (-)		59,689	63,157
1.1.3	Alınan Temettüler (+)		-	-
1.1.4	Alınan Ücret ve Komisyonlar (+)		3,570	3,863
1.1.5	Elde Edilen Diğer Kazançlar (+)		51,649	(158,134)
1.1.6	Zarar Olarak Muhasebeleştirilen Donuk Alacaklardan Tahsilatlar (+)		4,870	1,899
1.1.7	Personele ve Hizmet Tedarik Edenlere Yapılan Nakit Ödemeler (-)		48,107	47,776
1.1.8	Ödenen Vergiler (-)		2,252	2,217
1.1.9	Diğer (+/-)		(8,874)	(3,433)
1.2	**Bankacılık Faaliyetleri Konusu Aktif ve Pasiflerdeki Değişim**		**(5,209)**	**238,620**
1.2.1	Alım Satım Amaçlı Finansal Varlıklarda Net (Artış) Azalış (+/-)		(18,912)	194,913
1.2.2	Gerçeğe Uygun Değer Farkı Kâr veya Zarara Yansıtılan Finansal Varlıklarda Net (Artış) Azalış (+/-)		(4,364)	4,367
1.2.3	Bankalar Hesabındaki Net (Artış) Azalış (+/-)		-	-
1.2.4	Kredilerdeki Net (Artış) Azalış (+/-)		106,787	3,165
1.2.5	Diğer Aktiflerde Net (Artış) Azalış (+/-)	(5.VI.3)	4,089	13,622
1.2.6	Bankaların Mevduatlarında Net Artış (Azalış) (+/-)		(28,694)	49,215
1.2.7	Diğer Mevduatlarda Net Artış (Azalış) (+/-)		(61,686)	(29,026)
1.2.8	Alınan Kredilerdeki Net Artış (Azalış) (+/-)		300	-
1.2.9	Vadesi Gelmiş Borçlarda Net Artış (Azalış) (+/-)		-	-
1.2.10	Diğer Borçlarda Net Artış (Azalış) (+/-)	(5.VI.3)	(2,729)	2,364
I.	**Bankacılık Faaliyetlerinden Kaynaklanan Net Nakit Akımı (+/-)**		**28,112**	**63,646**
B.	**YATIRIM FAALİYETLERİNE İLİŞKİN NAKİT AKIMLARI**			
II.	**Yatırım Faaliyetlerinden Kaynaklanan Net Nakit Akımı (+/-)**		**(3,791)**	**8,827**
2.1	İktisap Edilen Bağlı Ortaklık ve İştirakler ve Birlikte Kontrol Edilen Ortaklıklar (-)		-	3
2.2	Elden Çıkarılan Bağlı Ortaklık ve İştirakler ve Birlikte Kontrol Edilen Ortaklıklar (+)		-	-
2.3	Satın Alınan Menkuller ve Gayrimenkuller (-)		4,087	1,905
2.4	Elden Çıkarılan Menkul ve Gayrimenkuller (+)		296	10,735
2.5	Elde Edilen Satılmaya Hazır Finansal Varlıklar (-)		-	-
2.6	Elden Çıkarılan Satılmaya Hazır Finansal Varlıklar (+)		-	-
2.7	Satın Alınan Yatırım Amaçlı Menkul Değerler (-)		-	-
2.8	Satılan Yatırım Amaçlı Menkul Değerler (+)		-	-
2.9	Diğer (+/-)		-	-
C.	**FİNANSMAN FAALİYETLERİNE İLİŞKİN NAKİT AKIMLARI**			
III.	**Finansman Faaliyetlerinden Sağlanan Net Nakit (+/-)**		**-**	**38,744**
3.1	Krediler ve İhraç Edilen Menkul Değerlerden Sağlanan Nakit (+)		-	-
3.2	Krediler ve İhraç Edilen Menkul Değerlerden Kaynaklanan Nakit Çıkışı (-)		-	-
3.3	İhraç Edilen Sermaye Araçları (+)		-	38,744
3.4	Temettü Ödemeleri (-)		-	-
3.5	Finansal Kiralamaya İlişkin Ödemeler (-)		-	-
3.6	Diğer (+/-)		-	-
IV.	**Döviz Kurundaki Değişimin Nakit ve Nakde Eşdeğer Varlıklar Üzerindeki Etkisi (+/-)**	(5.VI.3)	**82**	**2,410**
V.	**Nakit ve Nakde Eşdeğer Varlıklardaki Net Artış (I+II+III+IV)**		**24,403**	**113,627**
VI.	**Dönem Başındaki Nakit ve Nakde Eşdeğer Varlıklar (+)**	(5.VI.1)	**207,841**	**94,214**
VII.	**Dönem Sonundaki Nakit ve Nakde Eşdeğer Varlıklar (V+VI)**	(5.VI.1)	**232,244**	**207,841**

(*)Bakınız Dipnot I.3

İlişikteki açıklama ve dipnotlar bu finansal tabloların tamamlayıcı bir unsurudur.

MILLENNIUM BANK ANONİM ŞİRKETİ **31 Aralık 2009 Tarihinde Sona Eren Hesap Dönemine** **Ait Konsolide Olmayan Kar Dağıtım Tablosu** (Tutarlar "Bin TL" olarak ifade edilmiştir.)	BİN TÜRK LİRASI CARİ DÖNEM (31/12/2009)	Yeniden ifade edilmiş BİN TÜRK LİRASI ÖNCEKİ DÖNEM (31/12/2008)
I.DÖNEM KÂRININ DAĞITIMI		
1.1.DÖNEM KÂRI	**(21,058)**	**2,198**
1.2.ÖDENECEK VERGİ VE YASAL YÜKÜMLÜLÜKLER(-)	**(3,273)**	**(1,366)**
1.2.1.Kurumlar Vergisi (Gelir Vergisi)	-	-
1.2.2.Gelir Vergisi Kesintisi	-	-
1.2.3.Diğer Vergi ve Yasal Yükümlülükler	(3,273)	(1,366)
A. NET DÖNEM KÂRI (1.1-1.2)	**(17,785)**	**3,564**
1.3.GEÇMİŞ DÖNEMLER ZARARI (-)	(89,698)	(83,760)
1.4.BİRİNCİ TERTİP YASAL YEDEK AKÇE (-)	-	-
1.5.BANKADA BIRAKILMASI VE TASAR. ZORUNLU YASAL FONLAR (-)	-	-
B. DAĞITILABİLİR NET DÖNEM KÂRI [(A-(1.3+1.4+1.5)]	**-**	**-**
1.6.ORTAKLARA BİRİNCİ TEMETTÜ (-)	-	-
1.6.1.Hisse Senedi Sahiplerine	-	-
1.6.2.İmtiyazlı Hisse Senedi Sahiplerine	-	-
1.6.3.Katılma İntifa Senetlerine	-	-
1.6.4.Kâra İştirakli Tahvillere	-	-
1.6.5.Kâr ve Zarar Ortaklığı Belgesi Sahiplerine	-	-
1.7.PERSONELE TEMETTÜ (-)	-	-
1.8.YÖNETİM KURULUNA TEMETTÜ (-)	-	-
1.9.ORTAKLARA İKİNCİ TEMETTÜ (-)	-	-
1.9.1.Hisse Senedi Sahiplerine	-	-
1.9.2.İmtiyazlı Hisse Senedi Sahiplerine	-	-
1.9.3.Katılma İntifa Senetlerine	-	-
1.9.4.Kâra İştirakli Tahvillere	-	-
1.9.5.Kâr ve Zarar Ortaklığı Belgesi Sahiplerine	-	-
1.10.İKİNCİ TERTİP YASAL YEDEK AKÇE (-)	-	-
1.11.STATÜ YEDEKLERİ (-)	-	-
1.12.OLAĞANÜSTÜ YEDEKLER	-	-
1.13.DİĞER YEDEKLER	-	-
1.14.ÖZEL FONLAR	-	-
II. YEDEKLERDEN DAĞITIM		
2.1.DAĞITILAN YEDEKLER	-	-
2.2.İKİNCİ TERTİP YASAL YEDEKLER (-)	-	-
2.3.ORTAKLARA PAY (-)	-	-
2.3.1.Hisse Senedi Sahiplerine	-	-
2.3.2.İmtiyazlı Hisse Senedi Sahiplerine	-	-
2.3.3.Katılma İntifa Senetlerine	-	-
2.3.4.Kâra İştirakli Tahvillere	-	-
2.3.5.Kâr ve Zarar Ortaklığı Belgesi Sahiplerine	-	-
2.4.PERSONELE PAY (-)	-	-
2.5.YÖNETİM KURULUNA PAY (-)	-	-
	-	-
III. HİSSE BAŞINA KÂR		
3.1.HİSSE SENEDİ SAHİPLERİNE	(0.09)	0.02
3.2.HİSSE SENEDİ SAHİPLERİNE (%)	(8.78)	1.95
3.3.İMTİYAZLI HİSSE SENEDİ SAHİPLERİNE	-	-
3.4.İMTİYAZLI HİSSE SENEDİ SAHİPLERİNE (%)	-	-
IV. HİSSE BAŞINA TEMETTÜ		
4.1.HİSSE SENEDİ SAHİPLERİNE	-	-
4.2.HİSSE SENEDİ SAHİPLERİNE (%)	-	-
4.3.İMTİYAZLI HİSSE SENEDİ SAHİPLERİNE	-	-
4.4.İMTİYAZLI HİSSE SENEDİ SAHİPLERİNE (%)	-	-

İlişikteki açıklama ve dipnotlar bu finansal tabloların bağlayıcı bir unsurudur.

ÜÇÜNCÜ BÖLÜM

MUHASEBE POLİTİKALARI

I. Sunum esaslarına ilişkin açıklamalar

1. Finansal tablolar ile bunlara ilişkin açıklama ve dipnotların Türkiye Muhasebe Standartları ve Bankaların Muhasebe Uygulamalarına ve Belgelerin Saklanmasına İlişkin Usul ve Esaslar Hakkında Yönetmeliğe uygun olarak hazırlanması

5411 sayılı Bankacılık Kanunu 1 Kasım 2005 tarih ve 25983 sayılı Resmi Gazete'de yayımlanarak yürürlüğe girmiştir. Banka, ilişikte yer alan 31 Aralık 2008 tarihli finansal tabloları ile bunlara ilişkin açıklama ve dipnotlarını, Türkiye Muhasebe Standartları ("TMS"), Türkiye Finansal Raporlama Standartları ("TFRS"), 1 Kasım 2006 tarihli ve 26333 sayılı Resmi Gazete'de yayımlanan "Bankaların Muhasebe Uygulamalarına ve Belgelerin Saklanmasına İlişkin Usul ve Esaslar Hakkında Yönetmelik" ve 10 Şubat 2007 tarihli ve 26430 sayılı Resmi Gazete'de yayımlanan "Bankalarca Kamuya Açıklanacak Finansal Tablolar ile Bunlara İlişkin Açıklama ve Dipnotlar Hakkında Tebliğ" uyarınca hazırlamıştır.

Finansal tablolar ile bunlara ilişkin açıklama ve dipnotlarda yeralan tutarlar aksi belirtilmedikçe Bin Türk Lirası olarak ifade edilmiştir.

2. Finansal tabloların hazırlanmasında izlenen muhasebe politikaları ve kullanılan değerleme esasları

Finansal tabloların hazırlanmasında izlenen muhasebe politikaları ve kullanılan değerleme esasları TMS, TFRS, 1 Kasım 2006 tarihli ve 26333 sayılı Resmi Gazete'de yayımlanan "Bankaların Muhasebe Uygulamalarına ve Belgelerin Saklanmasına İlişkin Usul ve Esaslar Hakkında Yönetmelik" ve 10 Şubat 2007 tarihli ve 26430 sayılı Resmi Gazete'de yayımlanan "Bankalarca Kamuya Açıklanacak Finansal Tablolar ile Bunlara İlişkin Açıklama ve Dipnotlar Hakkında Tebliğ" kapsamında yer alan esaslara göre belirlenmiş ve uygulanmıştır. Söz konusu muhasebe politikaları ve değerleme esasları aşağıda yer alan II ile XXIII no'lu dipnotlarda açıklanmaktadır.

3. Alınan ücret ve komisyonların etkin faiz oranı hesaplamasına dahil edilmesi (TMS 8)

Önceki dönemlerde Banka kredilerden aldığı komisyon gelirini tahsil edildiği anda gelir tablosunda kaydetmiştir. 2009 yılında Banka söz konusu komisyon gelirlerini etkin faiz oranı hesaplanmasına dahil etmeye başlamıştır. Bunun sonucunda gelecek dönemlerle ilgili olan komisyon geliri, bilançonun pasifinde "Diğer Yabancı Kaynaklar" kalemi içerisinde "Kazanılmamış Gelirler" olarak gösterilmiştir. 31 Aralık 2008 tarihli finansal tablolar da yeniden ifade edilmiştir. Düzeltmenin 2008 finansal tablo kalemleri üzerindeki etkileri aşağıda özetlenmiştir:

Tanım	Daha Önce Raporlanan 31 Aralık 2008	Düzeltme	Yeniden İfade Edilmiş 31 Aralık 2008
Aktif			
Ertelenmiş Vergi Varlığı	16,771	1,881	18,652
Pasif			
Kazanılmamış Gelirler	1,148	9,408	10,556
Özkaynaklar			
Geçmiş Yıllar Kar/Zararı	(75,535)	(8,225)	(83,760)
Dönem Net Kar/Zararı	2,865	699	3,564

3. Alınan ücret ve komisyonların etkin faiz oranı hesaplamasına dahil edilmesi (TMS 8) (Devamı)

Gelir Tablosu	Daha Önce Raporlanan 31 Aralık 2008	Düzeltme	Yeniden İfade Edilmiş 31 Aralık 2008
Kredilerden alınan faizler	79,998	874	80,872
Ertelenmiş vergi karşılığı	1,541	175	1,366

II. Finansal araçların kullanım stratejisi ve yabancı para cinsinden işlemlere ilişkin açıklamalar

1. Finansal araçların kullanım stratejisi

Bilançoda taşınan faiz ve likidite riskinin yönetilmesindeki önemli bir unsur, hem aktif hem de pasif tarafın paralel seyir izlemesidir.

Taşınan kur riski, faiz riski ve likidite riski çeşitli risk yönetim sistemleri ile ölçülmekte ve izlenmekte, bilanço yönetimi bu çerçevede belirlenen risk limitleri ve yasal limitler dahilinde yapılmaktadır. Riske maruz değer hesaplamaları bu amaçla kullanılmaktadır.

Kısa ve uzun vadeli finansal araçların alım-satım işlemleri, belirlenen risk limitlerinin izin verdiği ölçülerde ve sermayenin riskten arındırılmış getirisini arttıracak şekilde gerçekleştirilmektedir.

Kur riskinden korunmak amacıyla mevcut döviz pozisyonu belirli döviz cinslerinde bir sepet dengesine göre izlenmektedir.

2. Yabancı para cinsi üzerinden işlemler

2.1 Yabancı para işlemlerin dönüştürülmesinde ve bunların finansal tablolara yansıtılmasında kullanılan kur değerleri

Banka'nın yabancı para ile yapmış olduğu işlemler, TMS 21 "Kur Değişiminin Etkileri" standardı esas alınarak muhasebeleştirilmiş olup, 31 Aralık 2009 tarihi itibarıyla tamamlanan yabancı para işlemlerden doğan kur farkı gelirleri ve giderleri işlemin yapıldığı tarihteki geçerli kurlar üzerinden Türk Lirası'na çevrilmekte ve kayıtlara intikal ettirilmektedir. Dönem sonlarında, yabancı para aktif ve pasif hesapların bakiyeleri, dönem sonu Banka gişe döviz alış kurlarından evalüasyona tabi tutularak TL'ye çevrilmiş ve oluşan kur farkları kambiyo işlemleri karı veya zararı olarak kayıtlara yansıtılmıştır.

Dövize endeksli krediler, bilanço tarihindeki kredi tahsilat kurundan evalüasyona tabi tutularak Türk Lirası'na çevrilmekte ve oluşan kur farkları, gelir veya gider olarak kayıtlara yansıtılmaktadır.

Dövize endeksli kredilerde, kurlarda meydana gelen düşüşler dolayısıyla ortaya çıkan olumsuz farklar ise pasifte dövize endeksli krediler kur farkı karşılıkları hesabında izlenmektedir. İlgili kredi hesabı, bu hesap ile netleştirilmek suretiyle finansal tablolara yansıtılmıştır.

İlgili dönem sonları itibarıyla değerlemeye esas alınan banka döviz alış kurları aşağıdaki gibidir:

	31 Aralık 2009	31 Aralık 2008
ABD Doları	1.4957	1.5440
Avro	2.1547	2.1488

2.2 Döneme ilişkin net kar ya da zarara dahil edilen toplam kur farkları

31 Aralık 2009 tarihinde sona eren yıla ait net kâr/zarar tutarına dahil edilen net kambiyo kârı 22,692 TL'dir (31 Aralık 2008: 15,894 TL).

III. Vadeli işlem ve opsiyon sözleşmeleri ile türev ürünlerine ilişkin açıklamalar

Banka'nın türev işlemlerini ağırlıklı olarak yabancı para ve faiz swapları, yabancı para opsiyonları ile vadeli döviz alım-satım sözleşmeleri oluşturmaktadır. Banka'nın ana sözleşmeden ayrıştırılmak suretiyle oluşturulan türev ürünleri bulunmamaktadır.

TMS 39 "Finansal Araçlar: Muhasebe ve Ölçme" standardı hükümleri uyarınca vadeli döviz alım-satım sözleşmeleri, swap ve opsiyon işlemleri "Riskten korunma amaçlı" ve "Alım satım amaçlı" işlemler olarak sınıflandırılmaktadır. Türev işlemlerin ilk olarak kayda alınmasında elde etme maliyeti kullanılmakta ve bunlara ilişkin işlem maliyetleri elde etme maliyetine dahil edilmektedir. Ayrıca, türev işlemlerden doğan yükümlülük ve alacaklar sözleşme tutarları üzerinden nazım hesaplara kaydedilmektedir. Alım satım amaçlı türev işlemler kayda alınmalarını izleyen dönemlerde rayiç değer ile değerlenmekte ve rayiç değerin pozitif veya negatif olmasına göre Alım Satım Amaçlı Türev Finansal Varlıklar veya Alım Satım Amaçlı Türev Finansal Borçlar hesaplarında bilanço içerisinde gösterilmektedir. Riskten korunma amaçlı türev işlemler kayda alınmalarını izleyen dönemlerde rayiç değer ile değerlenmekte ve rayiç değerin pozitif veya negatif olmasına göre Riskten Korunma Amaçlı Türev Finansal Varlıklar veya Riskten Korunma Amaçlı Türev Finansal Borçlar hesaplarında bilanço içerisinde gösterilmektedir. Yapılan değerleme sonucu rayiç değerde meydana gelen farklar gelir tablosuna yansıtılmaktadır.

Banka, rayiç değer değişikliği riskinden korunma amaçlı oluşturduğu swap ve uzun vadeli sabit faizli kredilerinden oluşan portföyünü piyasa rayiç oranları ile değerlendirmekte ve oluşan net kar veya zararı gelir tablosunda "Sermaye Piyasası İşlemleri Karı/Zararı" hesabında muhasebeleştirmektedir.

IV. Faiz gelir ve giderine ilişkin açıklamalar

İç verim oranı yöntemi kullanılarak hesaplanan faiz gelirleri ve giderleri tahakkuk esasına göre muhasebeleştirilmektedir. 5411 sayılı Bankacılık Kanunu'nun 53 ve 93 üncü maddelerine dayanılarak, ilgili yönetmelik uyarınca donuk alacak haline gelen kredilerin faiz reeskontları iptal edilmekte ve söz konusu krediler yine aynı mevzuat uyarınca canlı krediler içinde sınıflandırılıncaya veya tahsil edilinceye kadar faiz reeskontu yapılmamaktadır.

V. Ücret ve komisyon gelir ve giderlerine ilişkin açıklamalar

Ücret ve komisyon gelir/giderleri işlemin niteliği doğrultusunda tahakkuk ya da tahsilat esasına göre muhasebeleştirilmektedir.

VI. Finansal varlıklara ilişkin açıklamalar

Finansal varlıklar; nakit mevcudunu, sözleşmeden doğan ve karşı taraftan nakit veya başka bir finansal varlık edinme veya karşılıklı olarak finansal araçları değiştirme hakkını ya da karşı tarafın sermaye aracı işlemlerini ifade eder. Finansal varlıklar; gerçeğe uygun değerleme farkı kar/zarara yansıtılan finansal varlıklar, vadeye kadar elde tutulacak yatırımlar, satılmaya hazır finansal varlıklar ve krediler ve alacaklar olarak dört grupta sınıflandırılabilir.

1. Gerçeğe uygun değerleme farkı kar/zarara yansıtılan finansal varlıklar

1.1 Alım-satım amaçlı finansal varlıklar

Alım-satım amaçlı finansal varlıklar rayiç değer esasına göre değerlemeye tabi tutulmakta ve değerleme sonucunda oluşan kazanç ya da kayıplar kar/zarar hesaplarına yansıtılmaktadır. Alım satım amaçlı menkul değerlerin elde tutulması süresince kazanılan faiz gelirleri ile elde etme maliyeti ile rayiç değerlerine göre değerlenmiş değerleri arasındaki fark, gelir tablosunda faiz gelirleri içinde gösterilmekte olup söz konusu finansal varlıkların vadesinden önce elden çıkarılması sonucunda oluşan kar veya zarar sermaye piyasası işlemleri içinde değerlendirilmektedir.

1.2 Gerçeğe uygun değer farkı kar/zarara yansıtılan olarak sınıflanan finansal varlıklar

Banka'nın gerçeğe uygun değer farkı kar/zarara yansıtılan olarak sınıflandırılan finansal varlıkları bulunmamaktadır.

2. Satılmaya hazır finansal varlıklar

Banka'nın 31 Aralık 2009 tarihi itibarıyla satılmaya hazır finansal varlığı bulunmamaktadır.

3. Vadeye kadar elde tutulacak yatırımlar

Banka'nın 31 Aralık 2009 tarihi itibarıyla vadeye kadar elde tutulacak yatırımları bulunmamaktadır.

4. Kredi ve alacaklar

Krediler ve alacaklar borçluya para, mal veya hizmet sağlama yoluyla yaratılan finansal varlıkları ifade etmektedir.

Krediler sabit veya belirlenebilir nitelikte ödemelere sahip olan ve aktif bir piyasada işlem görmeyen finansal varlıklardır.

Krediler, bir sonraki paragrafta bahsi geçenler dışında, TMS 39 "Finansal Araçlar: Muhasebeleştirme ve Ölçme" standardı uyarınca elde etme maliyeti ile muhasebeleştirilmekte, etkin faiz yöntemi ile iskonto edilmiş maliyet tutarı üzerinden değerlenmektedir. Bunların teminatı olarak alınan varlıklarla ilgili olarak ödenen harç, işlem gideri ve bunun gibi diğer masraflar işlem maliyetinin bir bölümü olarak kabul edilmekte ve müşteriye yansıtılmaktadır.

31 Aralık 2009 tarihi itibarıyla Banka, III numaralı "Vadeli işlem ve opsiyon sözleşmeleri ile türev ürünlere ilişkin açıklamalar" bölümünde açıklandığı üzere, uzun vadeli kredilerinin belirli bir kısmının rayiç değerinde meydana gelebilecek değişikliklere karşı kendisini koruyabilmek için swap işlemleri gerçekleştirerek riskten korunan kredilerden oluşan portföyünü riskten korunma aracı olan swap işlemleriyle birlikte rayiç değerden takip etmiş ve oluşan net kar veya zararı Tek Düzen Hesap Planı'na uygun olarak gelir tablosuna yansıtılmıştır.

VII. Finansal varlıklarda değer düşüklüğüne ilişkin açıklamalar

Banka, her bilanço döneminde, bir finansal varlık veya finansal varlık grubunun değer düşüklüğüne uğradığına ilişkin ortada tarafsız göstergelerin bulunup bulunmadığı hususunu değerlendirir. Anılan türden bir göstergenin mevcut olması durumunda Banka ilgili değer düşüklüğü tutarını tespit eder.

Bir finansal varlık veya finansal varlık grubu, yalnızca, ilgili varlığın ilk muhasebeleştirilmesinden sonra bir veya birden daha fazla olayın ("zarar/kayıp olayı") meydana geldiğine ve söz konusu zarar olayının (veya olaylarının) ilgili finansal varlığın veya varlık grubunun güvenilir bir biçimde tahmin edilebilen gelecekteki tahmini nakit akışları üzerindeki etkisi sonucunda değer düşüklüğüne uğradığına ilişkin tarafsız bir göstergenin bulunması durumunda değer düşüklüğüne uğrar ve değer düşüklüğü zararı oluşur.

Kullandırılan kredilerin tahsil edilemeyeceğine ilişkin bulguların varlığı halinde ilgili krediler; 1 Kasım 2006 tarih 2633 sayılı Resmi Gazetede yayımlanan ilgili yönetmelik çerçevesinde sınıflandırılan krediler için ayrılması gerekli özel ve genel karşılıklar ayrılmakta olup, ayrılan karşılıklar ilgili dönemin kar/zarar hesaplarına aktarılmaktadır.

VIII. Finansal araçların netleştirilmesine ilişkin açıklamalar

Alım satım amaçlı ve borsada işlem gören hisse senetlerinin rayiç değerlerinin defter değerinin altında kalması durumunda karşılık ayrılmakta, ayrılan karşılıklar bilançoda defter değeri ile netleştirilerek gösterilmektedir.

"Bankalarca Karşılık Ayrılacak kredilerin ve Diğer Alacakların Niteliklerinin Belirlenmesi ve Ayrılacak Karşılıklara İlişkin Esas ve Usuller Hakkında Yönetmelik" çerçevesinde takipteki alacaklara özel karşılıklar ayrılmakta ve bu karşılıklar bilançonun aktifinde takipteki krediler bakiyesinden düşülmektedir.

Bunun haricindeki finansal varlık ve yükümlülükler, sadece yasal olarak uygulanabilir olduğu durumlarda netleştirilmektedir.

IX. Satış ve geri alış anlaşmaları ve menkul değerlerin ödünç verilmesi işlemlerine ilişkin açıklamalar

Tekrar geri alımlarını öngören anlaşmalar çerçevesinde satılmış olan menkul kıymetler ("Repo") Banka portföyünde tutuluş amaçlarına göre "Alım satım amaçlı", "Satılmaya hazır" veya "Vadeye kadar elde tutulacak" portföylerde sınıflandırılmakta ve ait olduğu portföyün esaslarına göre değerlemeye tabi tutulmaktadır. Repo sözleşmesi karşılığı elde edilen fonlar pasifte "Repo işlemlerinden sağlanan fonlar" hesabında muhasebeleştirilmekte ve ilgili repo anlaşmaları ile belirlenen satım ve geri alım fiyatları arasındaki farkın döneme isabet eden kısmı için "Etkin faiz (iç verim) oranı yöntemi"ne göre gider reeskontu hesaplanmaktadır.

Geri satım taahhüdü ile alınmış menkul kıymetler ("Ters repo") işlemleri bilançoda "Ters repo işlemlerinden alacaklar" kalemi altında muhasebeleştirilmektedir. Ters repo anlaşmaları ile belirlenen alım ve geri satım fiyatları arasındaki farkın döneme isabet eden kısmı için "Etkin faiz (iç verim) oranı yöntemi"ne göre faiz gelir reeskontu hesaplanmaktadır.

31 Aralık 2009 tarihi itibarıyla Banka'nın repo ve ters repo anlaşması ve herhangi bir şekilde ödünce konu edilmiş menkul değeri bulunmamaktadır.

X. Satış amaçlı elde tutulan ve durdurulan faaliyetlere ilişkin duran varlıklar ile bu varlıklara ilişkin borçlar hakkında açıklamalar

Satış amaçlı elde tutulan varlık olarak sınıflandırılan duran varlıklar ve durdurulan faaliyetler bulunmamaktadır.

XI. Şerefiye ve diğer maddi olmayan duran varlıklara ilişkin açıklamalar

Bilanço tarihleri itibarıyla ilişikteki finansal tablolarda şerefiye bulunmamaktadır.

Banka'nın maddi olmayan duran varlıkları yazılım programları, gayrimaddi haklar ve ilk tesis ve taazzuv giderlerinden oluşmaktadır.

Maddi olmayan duran varlıklardan 1 Ocak 2005 tarihinden önce alınanlar 31 Aralık 2004 tarihine kadar enflasyona göre düzeltilmiş maliyet değerlerinden 1 Ocak 2005 tarihinden sonra alınanlar ise satın alınan bedellerinden birikmiş ifta paylarının düşülmesinden sonra kalan tutarları ile yansıtılmaktadır.

Banka'nın maddi olmayan duran varlıklarının tahmini ekonomik ömrü 3 ile 10 yıl, amortisman oranı %10 ile %33.3 arasındadır.

Banka değer düşüklüğü ile ilgili bir belirtinin mevcut olması durumunda ilgili varlığın geri kazanılabilir tutarını TMS 36 "Varlıklarda Değer Düşüklüğü" standardı çerçevesinde tahmin etmekte ve geri kazanılabilir tutarın ilgili varlığın defter değerinin altında olması durumunda değer düşüklüğü karşılığı ayrılmaktadır.

XII. Maddi duran varlıklara ilişkin açıklamalar

Tüm maddi duran varlıklar TMS 16 "Maddi Duran Varlıklar" standardı uyarınca kayıtlara maliyet bedelinden alınmaktadır.

Maddi duran varlıklardan 1 Ocak 2005 tarihinden önce satın alınanlar 31 Aralık 2004 tarihine kadar enflasyona göre düzeltilmiş elde etme maliyet değerlerinden enflasyona göre düzeltilmiş birikmiş amortismanların ve varsa değer azalışlarının düşülmesinden, 1 Ocak 2005 tarihinden sonra satın alınanlar satın alma bedellerinden birikmiş amortismanların ve varsa değer azalışlarının düşülmesinden sonra kalan tutarlarıyla kayıtlara yansıtılmaktadır.

Banka değer düşüklüğü ile ilgili bir belirtinin mevcut olması durumunda ilgili varlığın geri kazanılabilir tutarını TMS 36 "Varlıklarda Değer Düşüklüğü" standardı çerçevesinde tahmin etmekte ve geri kazanılabilir tutarın ilgili varlığın defter değerinin altında olması durumunda değer düşüklüğü karşılığı ayrılmaktadır.

Maddi duran varlıkların elden çıkarılmasından doğan kazanç ve kayıplar net elden çıkarma hasılatı ile ilgili maddi duran varlığın net defter değerinin arasındaki fark olarak hesaplanmaktadır.

Maddi duran varlıklara yapılan normal bakım ve onarım harcamaları gider olarak muhasebeleştirilmektedir.

Maddi duran varlıklar üzerinde rehin, ipotek ve benzeri herhangi bir takyidat bulunmamaktadır.

Muhasebe tahminlerinde, cari döneme önemli bir etkisi olan ya da sonraki dönemlerde önemli bir etkisi olması beklenen değişiklik bulunmamaktadır.

Maddi duran varlıkların amortismanında kullanılan oranlar ve tahmini ekonomik ömür olarak öngörülen süreler aşağıdaki gibidir.

Maddi Duran Varlıklar	Tahmini Ekonomik Ömür (Yıl)	Amortisman Oranı (%)
Kasalar	2-50	2-50
Nakil Araçları	5	20
Diğer Maddi Duran Varlıklar	4-50	2-25

XIII. Kiralama işlemlerine ilişkin açıklamalar

Banka'nın "kiracı" veya "kiralayan" sıfatıyla herhangi bir finansal kiralama sözleşmesi bulunmamaktadır.

Faaliyet kiralaması konusu sözleşmelerin, süreleri bitmeden sona erdirilmesi durumunda, kiralayana ceza olarak ödenmesi gereken tutarlar kiralamanın sona erdiği dönemde, nakit ödemeye istinaden, gider olarak muhasebeleştirilmektedir. Süresi bitmeden sona erdirilen faaliyet kiralaması sözleşmesi bulunmamaktadır.

XIV. Karşılıklar ve koşullu yükümlülüklere ilişkin açıklamalar

Krediler ve diğer alacaklar için ayrılan özel ve genel karşılıklar dışında kalan karşılıklar ve şarta bağlı yükümlülükler, TMS 37 "Karşılıklar, Koşullu Borçlar ve Koşullu Varlıklar" standardı uyarınca; karşılıklar geçmiş olayların bir sonucu olarak ortaya çıktığı anda muhasebeleştirilmekte olup, bununla ilgili olarak Banka tarafından yükümlülük tutarının tahmini yapılarak finansal tablolara yansıtılmaktadır. Söz konusu yükümlülük tutarının tahmin edilemediği durumlarda "Şarta bağlı" olarak kabul edilmektedir. Şarta bağlı yükümlülükler için şartın gerçekleşme olasılığı şartın gerçekleşmeme olasılığından yüksek ise ve güvenilir olarak ölçülebiliyorsa karşılık ayrılmakta, güvenilir olarak ölçülemiyorsa ya da şartın gerçekleşme olasılığı yoksa veya şartın gerçekleşmeme olasılığından az ise bu yükümlülük dipnotlarda açıklanmaktadır.

Dönem içinde ayrılan karşılıklar "Diğer faaliyet giderleri" hesabında giderleştirilmekte; önceki dönemlerde ayrılan ve cari dönemde iptal edilen karşılık tutarları "Diğer faaliyet gelirleri" hesabına gelir kaydedilmektedir.

XV. Koşullu varlıklara ilişkin açıklamalar

Koşullu varlıklar, genellikle ekonomik yararların Banka'ya giriş olasılığını doğuran, planlanmamış ve diğer beklenmeyen olaylardan oluşmaktadır. Eğer koşullu varlıkların ekonomik faydalarının gelişi olası ise finansal tablo dipnotlarında açıklanmakta, neredeyse kesin hale gelmesi durumunda ise ilgili varlık ve ilişkin geliri ilgili dönemin finansal tablolarına yansıtılmaktadır.

XVI. XVI. Çalışanların haklarına ilişkin yükümlülüklere ilişkin açıklamalar

Türkiye'de mevcut kanunlar çerçevesinde, bankalar istifa ya da iş kanunlarında belirtilen uygunsuz davranışlar dışında görevine son verdiği veya yasal emeklilik süresini dolduran personeline herbir çalışma yılı için 30 günlük ücret üzerinden ödeme yapmakla yükümlüdür. Bu kapsamda, Banka çalışanların haklarına ilişkin yükümlülüklerini TMS 19 "Çalışanlara Sağlanan Faydalar" standardı uyarınca, aktüaryel yöntemle ve toplam yükümlülüğü raporlama tarihinde geçerli ortalama devlet tahvili getiri oranlarına göre iskonto ederek muhasebeleştirmektedirler.

Aktüaryel hesaplamada kullanılan temel varsayımlar aşağıdaki gibidir:

	31 Aralık 2009 %	31 Aralık 2008 %
İskonto Oranı	5.92	6.26
Tahmini Maaş/Kıdem Tazminatı Tavanı Artış Oranı	5.00	5.40

Toplam yükümlülük kıdem tazminatı tavanı uygulanarak hesaplanmaktadır. 31 Aralık 2009 tarihi itibarıyla geçerli kıdem tazminatı tavanı 2.365 TL'dir (31 Aralık 2008: 2.173 TL).

Banka, çalışanlarının bir hesap dönemi boyunca sunduğu hizmetler karşılığında ödenmesi beklenen iskonto edilmemiş, çalışanlara sağlanan kısa vadeli faydalar için finansal tablolarında TMS 19 kapsamında karşılık ayırmıştır.

Bilanço tarihinden itibaren 12 aydan daha uzun sürede sözleşme süresi dolacak belirli süreli sözleşme ile istihdam edilen çalışan bulunmamaktadır.

Banka çalışanlarının üyesi bulunduğu vakıf, sandık ve benzeri kuruluşlar yoktur.

XVII. Vergi uygulamalarına ilişkin açıklamalar

1. Cari vergi

21 Haziran 2006 tarih ve 26205 sayılı Resmi Gazete'de yayımlanan 5520 sayılı Kurumlar Vergisi Kanunu'na göre; kurumlar vergisinin, kurum kazancı üzerinden 1 Ocak 2006 tarihinden itibaren başlayan vergilendirme dönemlerine uygulanmak üzere %20 olması hükme bağlanmıştır.

Kurumlar vergisi beyannamesi, ilgili olduğu hesap döneminin kapandığı ayı izleyen dördüncü ayın birinci gününden yirmibeşinci günü akşamına kadar beyan edilerek bu ayın sonuna kadar tek taksitte ödenir.

Kurumlar Vergisi Kanunu'na göre beyanname üzerinde gösterilen mali zararlar 5 yılı aşmamak kaydıyla dönemin kurumlar vergisi matrahından indirilebilir. Beyanlar ve ilgili muhasebe kayıtları vergi dairesince beş yıl içerisinde incelenebilmekte ve vergi hesapları kontrol edilebilmektedir.

24 Nisan 2003 tarihinden itibaren, 2002 ve önceki yıl karları da dahil olmak üzere, dönem karı, dağıtılmaması, sermayeye ilave edilmesi veya tam mükellef kurumlara dağıtılması durumlarında stopaja tabi olmazken, tam mükellef gerçek kişilere, kurumlar vergisi ve gelir vergisi mükellefiyeti olmayanlara, kurumlar vergisi ve gelir vergisinden muaf olanlara, dar mükellef kurumlara (Türkiye'de işyeri veya daimi temsilci aracılığıyla kar payı elde edenler hariç) ve dar mükellef gerçek kişilere yapılacak kar dağıtımı %10 oranında stopaja tabidir. 22 Temmuz 2006 tarihli ve 2006/10731 sayılı Bakanlar Kurulu Kararı gereği 23 Temmuz 2006 tarihinden itibaren tam mükellef gerçek kişilere, kurumlar vergisi ve gelir vergisi mükellefiyeti olmayanlara, kurumlar vergisi ve gelir vergisinden muaf olanlara, dar mükellef kurumlara (Türkiye'de işyeri veya daimi temsilci aracılığıyla kar payı elde edenler hariç) ve dar mükellef gerçek kişilere yapılacak kar dağıtımı %15 oranında stopaja tabidir.

Banka'nın 31 Aralık 2009 tarihi itibarıyla kurumlar vergisi yükümlülüğü bulunmamaktadır.

2. Ertelenmiş vergi

Banka, uygulanan muhasebe politikaları ve değerleme esasları ile vergi mevzuatı uyarınca belirlenen vergiye esas değeri arasındaki geçici farkları için TMS 12 "Gelir Vergileri" standardı uyarınca vergi hesaplamakta ve muhasebeleştirmektedir.

Banka'nın ertelenmiş vergi aktif ve pasifleri konsolide olmayan bilançoda netleştirilerek gösterilmektedir. Bunun sonucunda 21,925 TL tutarında ertelenmiş vergi aktifi konsolide olmayan finansal tablolara yansıtılmıştır.

31 Aralık 2009 tarihi itibarıyla mali zarar ve geçici farklardan kaynaklanan ertelenmiş vergi geliri 3,273 TL tutarındadır. Ertelenmiş vergi geliri, gelir tablosunda "Ertelenmiş Vergi Geliri" kalemi içinde gösterilmiştir.

3. Transfer Fiyatlandırması

Kurumlar Vergisi Kanunu'nun 13 üncü maddesinin transfer fiyatlandırması yoluyla "örtülü kazanç dağıtımı" başlığı altında transfer fiyatlandırması konusu işlenmekte olup; 18 Kasım 2007 tarihinde yayımlanan "Transfer Fiyatlandırması Yoluyla Örtülü Kazanç Dağıtımı Hakkında Genel Tebliğ" bu konu hakkında uygulamadaki detayları belirlemiştir.

İlgili tebliğe göre, eğer vergi mükellefleri ilgili kuruluşlarla (kişilerle), fiyatlandırmaları emsallere uygunluk ilkesi çerçevesinde yapılmayan ürün, hizmet veya mal alım ve satım işlemlerine giriyorlarsa, ilgili karlar transfer fiyatlaması yoluyla örtülü bir şekilde dağıtıldığı kanaatine varılacaktır. Bu tarz transfer fiyatlaması yoluyla örtülü kar dağıtımları kurumlar vergisi açısından vergi matrahından indirilemeyecektir.

Söz konusu tebliğin "7.1 Yıllık Belgelendirme" bölümünde öngörüldüğü üzere kurumlar vergi mükelleflerinin, ilişkili kişilerle bir hesap dönemi içinde yaptıkları mal veya hizmet alım ya da satım işlemleri ile ilgili olarak "Transfer Fiyatlandırması, Kontrol Edilen Yabancı Kurum ve Örtülü Sermayeye İlişkin Formu" doldurmaları ve Kurumlar Vergisi beyannamesi ekinde, bağlı bulunulan vergi dairesine göndermeleri gerekmektedir. Banka, ilgili formu doldurup vergi dairesine süresinde sunmaktadır.

XVII. Borçlanmalara ilişkin ilave açıklamalar

Borçlanmayı temsil eden araçlar; işlem tarihinde elde etme maliyeti ile kayda alınmakta, iskonto edilmiş değerleri üzerinden izlenmektedir. İlişikteki finansal tablolarda, yabancı para borçlanma araçları Banka'nın dönem sonu gişe alış kuru ile değerlemeye tabi tutulmuş, borçlanma tutarlarına ilişkin döneme isabet eden faiz gideri tutarları finansal tablolara yansıtılmıştır.

Borçlanmayı temsil eden yükümlülükler için likidite, faiz oranı ve yabancı para kur riskine karşı genel anlamlı korunma teknikleri uygulanmaktadır. Ancak bunlar muhasebeleştirme açısından TMS 39 kapsamında riskten korunma işlemleri olarak tanımlanamamaktadır. Bilanço tarihleri itibarıyla hisse senedine dönüştürülebilir tahvil ihraç edilmemiştir.

Bilanço tarihleri itibarıyla Banka'nın ihraç etmiş olduğu borçlanmayı temsil eden finansal araçlar bulunmamaktadır.

XVIII. İhraç edilen hisse senetlerine ilişkin açıklamalar

Hisse senedi ihracı ile ilgili işlemler 5.II.11 nolu dipnotta belirtilmiştir.

Bilanço tarihinden sonra, hisse senetleriyle ilgili kar payları ilan edilmemiştir.

XIX. Aval ve kabullere ilişkin açıklamalar

Aval ve kabuller, olası borç ve taahhüt olarak bilanço dışı yükümlülükler arasında izlenmektedir. Aval ve kabullere ilişkin nakit işlem, müşterilerin ödemeleri ile eşzamanlı olarak gerçekleştirilmektedir.

Bilanço tarihleri itibarıyla aktif karşılığı bir yükümlülük olarak gösterilen aval ve kabuller bulunmamaktadır.

XX. Devlet teşviklerine ilişkin açıklamalar

Bilanço tarihleri itibarıyla Banka'nın kullandığı devlet teşviği bulunmamaktadır.

XXI. Raporlamanın bölümlemeye göre yapılmasına ilişkin açıklamalar

10 Şubat 2007 tarih ve 26430 sayılı Resmi Gazete'de yayımlanan "Bankalarca Kamuya Açıklanacak Finansal Tablolar ile Bunlara İlişkin Açıklama ve Dipnotlar Hakkında Tebliğ"in 28 inci maddesi uyarınca hazırlanan faaliyet bölümlerine göre raporlama Dördüncü Bölüm VIII no'lu dipnotta sunulmuştur.

XXII. Sınıflandırmalar

31 Aralık 2008 tarihi itibarıyla finansal tablolarda "Diğer Yabancı Kaynaklar" arasında gösterilen, personel için ayrılan bonus karşılığı, 31 Aralık 2009 tarihi itibarıyla finansal tablolarda "Diğer Karşılıklar" kalemi içinde gösterilmiştir. "Diğer Yabancı Kaynaklar" kaleminden "Diğer Karşılıklar" kalemine alınan tutar 31 Aralık 2008 tarihi itibarıyla 2,701 TL'dir. 31 Aralık 2009 tarihi itibarıyla bonus karşılığı tutarı 1,440 TL'dir.

DÖRDÜNCÜ BÖLÜM

MALİ BÜNYEYE İLİŞKİN BİLGİLER

I. Sermaye yeterliliği standart oranına ilişkin açıklamalar

31 Aralık 2009 tarihi itibarıyla konsolide olmayan sermaye yeterliliği standart oranı %19.17'dir. (31 Aralık 2008: %20.84). Bu oran ilgili mevzuatta belirlenen asgari oran olan %8'in üzerindedir.

1. Sermaye yeterliliği standart oranının tespitinde kullanılan risk ölçüm yöntemleri

Sermaye yeterliliği standart oranının hesaplanması 1 Kasım 2006 tarih ve 26333 sayılı Resmi Gazete'de yayımlanan "Bankaların Sermaye Yeterliliğinin Ölçülmesine ve Değerlendirilmesine İlişkin Yönetmelik" çerçevesinde yapılmaktadır. Sermaye yeterliliği standart oranının hesaplanmasında hesap ve kayıt düzenine ilişkin mevzuata uygun olarak düzenlenen veriler kullanılır.

Bu yönetmelik gereğince sermaye yeterliliği standart oranının hesaplamasına 30 Haziran 2007 tarihinden itibaren operasyonel risk tutarı da eklenmiştir.

Ayrıca "Bankaların İç Denetim ve Risk Yönetimi Sistemleri Hakkındaki Yönetmelik" esaslarına göre piyasa riski tutarı hesaplanarak sermaye yeterliliği standart oranına dahil edilmiştir.

Özkaynak hesabında sermayeden indirilen değer olarak dikkate alınan tutarlar, risk ağırlıklı varlıklar, gayrinakdi krediler ve yükümlülüklerin hesaplanmasına dahil edilmez. Risk ağırlıklı varlıkların hesaplanmasında, tükenme ve değer kaybı ile karşı karşıya olan varlıklar; ilgili amortismanlar ve karşılıklar düşüldükten sonra kalan net tutarlar üzerinden hesaplara alınır.

Gayrinakdi krediler ile ilgili işlemlerde, kredi riskine esas tutarların hesaplanmasında, karşı taraftan olan alacaklar, varsa bu işlemler için "Bankalarca Karşılık Ayrılacak Kredilerin ve Diğer Alacakların Niteliklerinin Belirlenmesi ve Ayrılacak Kredilere İlişkin Esas ve Usuller Hakkında Yönetmelik"e istinaden ayrılan ve pasif hesaplar arasında izlenen özel karşılıklar düşüldükten sonraki net tutar üzerinden, "Bankaların Kredi İşlemlerine İlişkin Yönetmelik" in 12nci maddesinin (3) numaralı fıkrasında" belirtilen ilgili krediye dönüştürme oranlarıyla çarpıldıktan sonra karşı tarafa ve teminat türüne göre, belirlenen risk grubunun ağırlığı ile ağırlıklandırılır.

Türev Finansal Araçlar ile ilgili işlemlerde, kredi riskine esas tutarların hesaplanmasında, karşı taraftan olan alacaklar, "Bankaların Sermaye Yeterliliğinin Ölçülmesine ve Değerlendirilmesine İlişkin Yönetmelik"in 5 inci maddesinde belirtilen oranlar ile krediye dönüştürülerek ilgili risk grubuna dahil edilerek, ilgili risk grubunun ağırlığı ile ikinci defa ağırlıklandırılır.

2. Konsolide olmayan sermaye yeterliliği standart oranına ilişkin bilgiler

	%0	%10	%20	%50	%100
Kredi Riskine Esas Tutar					
Bilanço Kalemleri (Net)	**190,689**	**--**	**104,424**	**512,560**	**181,277**
Nakit Değerler	9,297	--	--	--	--
Vadesi Gelmiş Menkul Değerler	--	--	--	--	--
T. C. Merkez Bankası	118,531	--	--	--	--
Yurtiçi, Yurtdışı Bankalar, Yurtdışı Merkez ve Şubeler	--	--	104,417	--	--
Para Piyasalarından Alacaklar	--	--	--	--	--
Ters Repo İşlemlerinden Alacaklar	--	--	--	--	--
Zorunlu Karşılıklar	36,522	--	--	--	--
Krediler	12,679	--	--	439,397	147,538
Tasfiye Olunacak Alacaklar (Net)	--	--	--	--	14,395
Kiralama İşlemlerinden Alacaklar	--	--	--	--	--
Satılmaya Hazır Menkul Değerler	--	--	--	--	--
Vadeye Kadar Elde Tutul Menkul Değer	--	--	--	--	--
Aktiflerimizin Vadeli Satışından Alacaklar	--	--	--	--	--
Muhtelif Alacaklar	--	--	--	--	297
Faiz ve Gelir Tahakkuk ve Reeskontları	2,300	--	7	73,163	16,091
İştirak, Bağlı Ortak. ve Birlikte Kontrol Edilen Ortaklıklar (İş Ortaklıkları)(Net)	--	--	--	--	16
Maddi Duran Varlıklar	--	--	--	--	2,741
Diğer Aktifler	11,360	--	--	--	199
Nazım Kalemler	**595,254**	**--**	**50,923**	**3,175**	**12,495**
Gayrinakdi Krediler ve Taahhütler	595,254	--	396	3,175	11,876
Türev Finansal Araçlar	--	--	50,527	--	619
Risk Ağırlığı Verilmemiş Hesaplar	--	--	--	--	--
Toplam Risk Ağırlıklı Varlıklar	**785,943**	**--**	**155,347**	**515,735**	**193,772**

3. Konsolide olmayan sermaye yeterliliği standart oranına ilişkin özet bilgi

	Cari dönem	Yeniden İfade Edilmiş Önceki Dönem	Daha Önce Raporlanan Önceki Dönem
Kredi Riskine Esas Tutar (KRET)	482,708	536,787	536,787
Piyasa Riskine Esas Tutar (PRET)	13,488	73,538	73,538
Operasyonel Riske Esas Tutar (ORET)	73,466	66,136	66,136
Özkaynak	109,208	140,960	151,120
Özkaynak / (KRET+PRET+ORET)*100	%19.17	%20.84	%22.34

4. Özkaynak kalemlerine ilişkin bilgiler

	Cari Dönem	Yeniden İfade Edilmiş Önceki Dönem	Daha Önce Raporlanan Önceki Dönem
ANA SERMAYE			
Ödenmiş Sermaye	202,535	202,535	202,535
Nominal Sermaye	202,535	202,535	202,535
Sermaye Taahhütleri (-)	--	--	--
Ödenmiş Sermaye Enflasyon Düzeltme Farkı	17,416	17,416	17,416
Hisse Senedi İhraç Primleri	--	--	--
Hisse Senedi İptal Kârları	--	--	--
Yasal Yedekler	--	--	--
I. Tertip Kanuni Yedek Akçe (TTK 466/1)	--	--	--
II. Tertip Kanuni Yedek Akçe (TTK 466/2)	--	--	--
Özel Kanunlar Gereği Ayrılan Yedek Akçe	--	--	--
Statü Yedekleri	--	--	--
Olağanüstü Yedekler	--	--	--
Genel Kurul Kararı Uyarınca Ayrılan Yedek Akçe	--	--	--
Dağıtılmamış Kârlar	--	--	--
Birikmiş Zararlar	--	--	--
Yabancı Para Sermaye Kur Farkı	--	--	--
Yasal Yedek, Statü Yedekleri ve Olağanüstü Yedeklerin Enflasyona Göre Düzeltme Farkı	--	--	--
Kâr	--	3,564	2,865
Net Dönem Kârı	--	3,564	2,865
Geçmiş Yıllar Kârı	--	--	--
Muhtemel Riskler İçin A. Serb. Karşılıkların Ana Sermayenin %25'ine Kadar Olan Kısmı	--	--	--
İştirak ve Bağlı Ortaklık Hisseleri ile Gayrim. Satış Kazançları	9,502	--	--
Birincil Sermaye Benzeri Borçların Ana Sermayenin %15'ine Kadar Olan Kısmı	--	--	--
Zararın (-) (Yedek Akçelerle Karşılanamayan Kısım)	107,483	83,760	75,535
Net Dönem Zararı	17,785	--	--
Geçmiş Yıllar Zararı	89,698	83,760	75,535
Özel Maliyet Bedelleri (-)	5,676	--	--
Peşin Ödenmiş Giderler (-)	1,416	1,601	1,601
Maddi Olmayan Duran Varlıklar (-)	2,068	861	861
Ana Sermayenin %10'unu Aşan Ertelenmiş Vergi Varlığı Tutarı (-)	10,644	4,677	2,043
Kanunun 56 ncı maddesinin Üçüncü Fıkrasındaki Aşım Tutarı (-)	--	--	--
Ana Sermaye Toplamı	**102,166**	**132,616**	**142,776**
KATKI SERMAYE			
Genel Karşılıklar	7,121	8,344	8,344
Menkuller Yeniden Değerleme Değer Artışı Tutarının %45'i	--	--	--
Gayrimenkuller Yeniden Değerleme Değer Artışı Tutarının %45'i	--	--	--
İştirakler, Bağlı Ortaklıklar Ve Birlikte Kontrol Edilen Ortaklıklar (İş Ortaklıkları)Bedelsiz Hisseleri	--	--	--
Birincil Sermaye Benzeri Borçların Ana Sermaye Hesaplamasında Dikkate Alınmayan Kısmı	--	--	--
İkincil Sermaye Benzeri Borçlar	--	--	--
Menkul Değerler Değer Artış Fonu Tutarının %45'i	--	--	--
İştirakler ve Bağlı Ortaklıklardan	--	--	--
Satılmaya Hazır Menkul Değerlerden	--	--	--
Sermaye Yedeklerinin, Kâr Yedeklerinin ve Geçmiş Yıllar K/Z'ının Enflasyona Göre Düzeltme Farkları (Yasal Yedek, Statü Yedekleri ve Olağanüstü Yedeklerin Enflasyona Göre Düzeltme Farkı hariç)	--	--	--
Katkı Sermaye Toplamı	**7,121**	**8,344**	**8,344**
ÜÇÜNCÜ KUŞAK SERMAYE			
SERMAYE	**109,287**	**140,960**	**151,120**
SERMAYEDEN İNDİRİLEN DEĞERLER	**79**	**--**	**--**
Sermayesinin Yüzde On ve Daha Fazlasına Sahip Olunan Bankalar ile Finansal Kuruluşlardan (Yurt İçi, Yurt Dışı) Konsolide Edilmeyenlerdeki Ortaklık Payları	--	--	--
Sermayesinin Yüzde Onundan Azına Sahip Olunan Bankalar ile Finansal Kuruluşlardaki (Yurt İçi, Yurt Dışı) Bankanın Ana Sermaye ve Katkı Sermaye Toplamının Yüzde On ve Daha Fazlasını Aşan Tutardaki Ortaklık Payları Toplamı	--	--	--
Bankalara, Finansal Kuruluşlara (Yurt İçi, Yurt Dışı) veya Nitelikli Pay Sahiplerine Kullandırılan İkincil Sermaye Benzeri Borç Niteliğini Haiz Krediler ile Bunlardan Satın Alınan Birincil veya İkincil Sermaye Benzeri Borç Niteliğini Haiz Borçlanma Araçları	--	--	--
Kanunun 50 ve 51 inci Maddeleri Hükümlerine Aykırı Olarak Kullandırılan Krediler	--	--	--
Bankaların, Gayrimenkullerinin Net Defter Değerleri Toplamının Özkaynaklarının Yüzde Ellisini Aşan Kısmı İle Alacaklarından Dolayı Edinmek Zorunda Kaldıkları Ve Kanunun 57 nci Maddesi Uyarınca Elden Çıkarılması Gereken Emtia Ve Gayrimenkullerden Edinim Tarihinden İtibaren Beş Yıl Geçmesine Rağmen Elden Çıkarılamayanların Net Defter Değerleri	79	--	--
Diğer	--	--	--
TOPLAM ÖZKAYNAK	**109,208**	**140,960**	**151,120**

II. Kredi riskine ilişkin açıklamalar

1. Kredi riski bakımından, borçlu veya borçlular grubu veya coğrafi bölgeler ile sektörlerin bir risk sınırlamasına tabi tutulup tutulmadığı, risk limitlerinin dayandıkları bölümleme yapısı ve hangi aralıklarla belirlenmekte olduğu

Kredi riski Banka'nın ilişki içinde bulunduğu karşı tarafın, sözleşme gereklerine uymayarak yükümlülüğünü kısmen veya tamamen zamanında yerine getirememesinden oluşabilecek risk ve zararları ifade eder.

Kredi riski açısından, borçlu veya borçlular grubu risk sınırlamasına tabi tutulmaktadır. Borçlu ve borçlular grubu ile sektörlerin risk sınırlamaları haftalık bazda izlenmekte, sektörler ise aylık raporlarla takip edilmektedir.

Günlük olarak yapılan işlemlerle ilgili olarak risk limitleri ve dağılımlarının belirlenip belirlenmediği, bilanço dışı risklere ilişkin risk yoğunlaşmasının günlük olarak müşteri ve bankaların hazine bölümü yetkilileri bazında izlenip izlenmediği

Günlük yapılan işlemlerle ilgili risk limit ve dağılımları günlük olarak takip edilmektedir. Bilanço dışı risklere ilişkin risk yoğunlaşması, yerinde ve uzaktan denetim faaliyetleri ile izlenmektedir.

Kredi ve diğer alacakların borçlularının kredi değerliliklerinin düzenli aralıklarla ilgili mevzuata uygun şekilde izlenip izlenmediği, açılan krediler için alınan hesap durumu belgelerinin ilgili mevzuatta öngörüldüğü şekilde denetlenmiş olup olmadığı, denetlenmemiş ise nedenleri, kredi limitlerinin değiştirilip değiştirilmediği, kredilerin ve diğer alacakların teminatlarının bulunup bulunmadığı

Ticari kredi ve diğer alacakların borçlularının kredi değerlilikleri düzenli aralıklarla ilgili mevzuata uygun şekilde izlenmekte, bu amaca uygun olarak geliştirilmiş risk derecelendirme modelleri kullanılarak, kredi borçlusunun risk seviyesinin artması durumunda kredi limitleri yeniden belirlenmekte ve ilave teminat alınmaktadır. Açılan krediler için hesap durumu belgeleri ilgili mevzuatta öngörüldüğü şekilde alınmaktadır.

Banka kredi politikaları çerçevesinde kredilerin değerliliğini analiz ederek, firmanın finansal durumu ve kredinin türüne göre nakit teminatlar, banka garantisi, gayrimenkul ipoteği, menkul rehni, kambiyo senetleri veya diğer kişi ve kuruluşların kefaletleri teminat olarak alınmaktadır.

2. Bankanın vadeli işlem ve opsiyon sözleşmesi ve benzer diğer sözleşmeler cinsinden tutulan pozisyonları üzerinde kontrol limitlerinin bulunup bulunmadığı, bu tür araçlar için üstlenilen kredi riskinin piyasa hareketlerinden kaynaklanan potansiyel riskler ile beraber yönetilip yönetilmediği

Banka'nın vadeli işlem ve opsiyon sözleşmesi ve benzeri diğer sözleşmeler cinsinden tutulan pozisyonları üzerinde kontrol limitleri bulunmakta, bu tür araçlar için üstlenilen kredi riski piyasa hareketlerinden kaynaklanan riskler ile beraber yönetilmektedir. Vadeli işlem opsiyon ve benzer nitelikli sözleşmelerin riskleri düzenli olarak takip edilmekte ve kredi riskine göre gerekli görüldüğünde risklerin azaltılması yoluna gidilmektedir.

3. Banka'nın önemli ölçüde kredi riskine maruz kaldığında vadeli işlem, opsiyon ve benzeri nitelikli sözleşmeleri, hakların kullanılması, edimlerin yerine getirilmesi veya satılması yoluyla kısa zamanda sona erdirerek toplam riski azaltma yoluna gidip gitmediği

Vadeli işlemlerde, hak ve edimlerin yerine getirilmesi vadede mümkündür. Ancak, gerekli görüldüğünde, riskin azaltılması amacıyla mevcut pozisyonların ters pozisyonları piyasalardan alınarak kısa zamanda risk kapatılmaktadır.

4. Tazmin edilen gayrinakdi kredilerin, vadesi geldiği halde ödenmeyen krediler gibi aynı risk ağırlığına tabi tutulup tutulmadığı

Tazmin edilen gayrinakdi krediler, vadesi geldiği halde ödenmeyen krediler gibi aynı risk ağırlığına tabi tutulmaktadır.

5. Bankaların yurtdışında yürütmekte oldukları bankacılık faaliyetleri ve kredilendirme işlemlerinin az sayıda ülke ya da mali kurum ile yürütülmesi durumunda bunun ilgili ükenin ekonomik koşulları dikkate alındığında önemli bir risk doğurup doğurmadığına ilişkin değerlendirme

Banka, dış ticaret finansmanı ve diğer bankalararası kredi kullanım ve kullandırım işlemlerini muhabir ağı ile gerçekleştirmektedir. Bu kapsamda Banka, yurtiçi ve yurtdışında yerleşik banka ve diğer finansal kuruluşlara kredi değerliliklerini incelemek suretiyle limit tahsis etmekte ve periyodik olarak söz konusu kuruluşları değerlendirmeye tabi tutmaktadır.

Uluslararası bankacılık piyasasında aktif bir katılımcı olarak diğer finansal kurumların finansal faaliyetleri ile birlikte değerlendirildiğinde önemli ölçüde kredi riski yoğunluğuna sahip olunup olunmadığı

Banka; uluslararası bankacılık piyasasında aktif bir katılımcı olarak diğer finansal kurumların finansal faaliyetleri ile birlikte değerlendirildiğinde önemli ölçüde kredi riskine maruz değildir.

6. Banka'nın

a) İlk büyük 100 nakdi kredi müşterisinden olan alacağının toplam nakdi krediler portföyü içindeki payı

Banka'nın ilk büyük 100 nakdi kredi müşterisinden olan alacağı toplam nakdi krediler portföyünün %39'unu (2008: %32) oluşturmaktadır.

b) İlk büyük 100 gayrinakdi kredi müşterisinden olan alacağının toplam gayrinakdi krediler portföyü içindeki payı:

Banka'nın ilk büyük 100 gayrinakdi kredi müşterisinden olan alacağı toplam gayrinakdi krediler portföyünün %100'ünü (2008: %100) oluşturmaktadır.

c) İlk büyük 100 kredi müşterisinden olan nakdi ve gayrinakdi alacak tutarının toplam bilanço içi ve bilanço dışı varlıklar içindeki payı:

Banka'nın ilk büyük 100 kredi müşterisinden olan nakdi ve gayrinakdi alacak tutarı toplam bilanço içi ve bilanço dışı varlıkların %26'sını (2008: %23) oluşturmaktadır.

7. Banka tarafından üstlenilen kredi riski için ayrılan genel karşılık tutarı

31 Aralık 2009 tarihi itibarıyla Banka tarafından üstlenilen kredi riski için ayrılan genel kredi karşılık tutarı 7,205 TL (2008: 8,344 TL)'dir.

8. Kredi riskinin kullanıcılara ve coğrafi bölgelere göre dağılımı tablosu:

	Kişi ve Kuruluşlara Kullandırılan Krediler		Bankalar ve Diğer Mali Kuruluşlara Kullandırılan Krediler		Menkul Değerler*		Diğer Krediler**	
	Cari Dönem	Önceki Dönem	Cari Dönem	Önceki Dönem	Cari Dönem	Önceki Dönem	Cari Dönem	Önceki Dönem
Kullanıcılara göre kredi dağılımı								
Özel Sektör	313,026	311,596	--	--	--	--	34,969	33,678
Kamu Sektörü	--	--	155,287	149,101	38,155	19,239	--	--
Bankalar	--	--	104,423	97,223	--	--	1,015,229	1,510,809
Bireysel Müşteriler	414,381	572,219	--	--	--	--	11,530	9,387
Sermayede Payı Temsil Eden MD	--	--	--	--	--	--	--	--
Toplam	**727,407**	**883,815**	**259,710**	**246,324**	**38,155**	**19,239**	**1,061,728**	**1,553,874**
Coğrafi bölgeler itibarıyla bilgiler								
Yurtiçi	727,407	883,815	249,143	239,151	38,155	19,239	103,487	58,034
Avrupa Birliği Ülkeleri	--	--	337	6,892	--	--	958,241	1,495,840
OECD Ülkeleri ***	--	--	44	64	--	--	--	--
Kıyı Bankacılığı Bölgeleri	--	--	--	--	--	--	--	--
ABD, Kanada	--	--	2,708	217	--	--	--	--
Diğer Ülkeler	--	--	7,478	--	--	--	--	--
Toplam	**727,407**	**883,815**	**259,710**	**246,324**	**38,155**	**19,239**	**1,061,728**	**1,553,874**

* Gerçeğe Uygun Değer Farkı Kar/Zarara Yansıtılan, Satılmaya Hazır ve Vadeye Kadar Elde Tutulacak menkul değerleri içermektedir.
** THP'de ilk üç sütunda yer alanlar dışında sınıflandırılan ve 5411 sayılı Kanunun 48 inci maddesinde kredi olarak tanımlanan işlemleri içermektedir.
*** AB ülkeleri, ABD ve Kanada dışındaki OECD ülkeleri

9. Coğrafi bölgeler itibarıyla bilgiler

Cari Dönem	**Varlıklar**	**Yükümlülükler**	**Gayrinakdi Krediler**	**Sermaye Yatırımları**	**Net Kar**
Yurtiçi	1,060,403	870,677	27,444	--	(17,785)
Avrupa Birliği Ülkeleri	337	215,642	--	--	--
OECD Ülkeleri	44	54	--	--	--
Kıyı Bankacılığı Bölgeleri	--	--	--	--	--
ABD, Kanada	2,708	1,261	--	--	--
Diğer Ülkeler	7,479	1,138	--	--	--
İştirak, Bağlı Ortaklık ve Birlikte Kontrol Edilen Ortaklıklar	16	--	--	--	--
Dağıtılmamış Varlıklar/Yükümlülükler	--	--	--	--	--
Toplam	**1,070,987**	**1,088,772**	**27,444**	**--**	**(17,785)**

Önceki Dönem Yeniden ifade edilmiş	**Varlıklar**	**Yükümlülükler**	**Gayrinakdi Krediler**	**Sermaye Yatırımları**	**Net Kar**
Yurtiçi	1,201,260	954,623	26,705	--	3,564
Avrupa Birliği Ülkeleri	6,892	247,038	--	--	--
OECD Ülkeleri	64	412	--	--	--
Kıyı Bankacılığı Bölgeleri	--	--	--	--	--
ABD, Kanada	217	2,269	--	--	--
Diğer Ülkeler	--	543	--	--	--
İştirak, Bağlı Ortaklık ve Birlikte Kontrol Edilen Ortaklıklar	16	--	--	--	--
Dağıtılmamış Varlıklar/Yükümlülükler	--	--	--	--	--
Toplam	**1,208,449**	**1,204,885**	**26,705**	**--**	**3,564**

10. Sektörlere göre nakdi kredi dağılımı

	Cari Dönem				Önceki Dönem			
	TP	**%**	**YP**	**%**	**TP**	**%**	**YP**	**%**
Tarım	**687**	**0.10**	**--**	**--**	**500**	**0.06**	**--**	**--**
Çiftçilik ve Hayvancılık	537	0.08	--	--	393	0.05	--	--
Ormancılık	150	0.02	--	--	107	0.01	--	--
Balıkçılık	--	--	--	--	--	--	--	--
Sanayi	**113,509**	**16.61**	**26,664**	**89.80**	**116,472**	**13.66**	**20,693**	**96.84**
Madencilik ve Taşocakçılığı	6,994	1.02	--	--	499	0.06	--	--
İmalat Sanayi	106,153	15.53	26,664	89.80	115,648	13.56	20,693	96.84
Elektrik, Gaz, Su	362	0.05	--	--	325	0.04	--	--
İnşaat	**67,709**	**9.91**	**--**	**--**	**73,636**	**8.63**	**--**	**--**
Hizmetler	**80,866**	**11.83**	**3,030**	**10.20**	**79,214**	**9.29**	**676**	**3.16**
Toptan ve Perakende Ticaret	10,886	1.59	2,110	7.11	11,948	1.40	676	3.16
Otel ve Lokanta Hizmetleri	18,785	2.75	--	--	18,585	2.18	--	--
Ulaştırma Ve Haberleşme	18,048	2.64	--	--	16,034	1.88	--	--
Mali Kuruluşlar	5,097	0.75	--	--	1,971	0.23	--	--
Gayrimenkul ve Kira. Hizm.	3,105	0.45	--	--	7,917	0.93	--	--
Serbest Meslek Hizmetleri	11,090	1.62	920	3.09	11,845	1.39	--	--
Eğitim Hizmetleri	2,171	0.32	--	--	2,984	0.35	--	--
Sağlık ve Sosyal Hizmetler	11,684	1.71	--	--	7,930	0.93	--	--
Diğer	**420,547**	**61.54**	**--**	**--**	**583,272**	**68.37**	**--**	**--**
Toplam	**683,318**	**100.00**	**29,694**	**100.00**	**853,094**	**100.00**	**21,369**	**100.00**

11. Kredi riskinin faaliyet bölümlerine göre dağılımı

Kredi Grubu	**Kurumsal Krediler**	**Bireysel Krediler**	**Kredi Kartları**	**Diğer**	**Toplam**
Standart Krediler					
Nakdi	290,377	390,247	324	259,710	940,658
Gayrinakdi	26,168	800	--	--	26,968
Yakın İzlemedeki Krediler					
Nakdi	7,112	24,937	--	--	32,049
Gayrinakdi	476	--	--	--	476
Takipteki Krediler					
Nakdi	17,114	3,286	42	--	20,442
Gayrinakdi	--	--	--	--	--
Toplam					
Nakdi	**316,154**	**416,934**	**366**	**259,710**	**993,164**
Gayrinakdi	**26,644**	**800**	--	--	**27,444**

Karşılık Türü	**Kurumsal Krediler**	**Bireysel Krediler**	**Kredi Kartları**	**Diğer**	**Toplam**
Özel Karşılık					
Nakdi	5,212	813	22	--	6,047
Gayrinakdi	--	--	--	--	--
Genel Karşılık					
Nakdi	2,996	3,337	3	286	6,622
Gayrinakdi	583	--	--	--	583

Canlı durumdaki nakdi ve gayrinakdi kredilerin alınan teminat türüne göre detayı aşağıdaki gibidir:

Nakdi krediler	Cari Dönem	Önceki Dönem
Teminatlı krediler:	707,935	868,468
Nakit teminatlı krediler	13,676	21,659
Gayrimenkul ipoteği ile teminatlandırılmış krediler	512,559	670,092
Hazine garantisi veya kamu kesimi menkul kıymetleri ile teminatlandırılan krediler	1,069	1,512
Mali kuruluşlar tarafından ihraç edilmiş garantiler	--	--
Diğer teminatlar (varlık üzerindeki rehinler, kurumsal ve kişisel garantiler, senetler)	180,631	175,205
Teminatlandırılmamış krediler	5,077	5,994
Toplam canlı krediler ve finansal kiralama alacakları	**713,012**	**874,462**

Gayrinakdi krediler	Cari Dönem	Önceki Dönem
Teminatlı krediler:	27,444	26,705
Nakit teminatlı krediler	6,435	13,725
Gayrimenkul ipoteği ile teminatlandırılmış krediler	--	--
Hazine garantisi veya kamu kesimi menkul kıymetleri ile teminatlandırılan krediler	--	--
Mali kuruluşlar tarafından ihraç edilmiş garantiler	--	--
Diğer teminatlar (varlık üzerindeki rehinler, kurumsal ve kişisel garantiler, senetler)	21,009	12,980
Teminatlandırılmamış krediler	--	--
Toplam gayrinakdi krediler	**27,444**	**26,705**

Değer düşüklüğüne uğramış kredi ve alacaklar için alınan teminatların makul değer tahmini aşağıdaki gibidir:

	Cari Dönem	Önceki Dönem
Gayrimenkul ipoteği teminatlı	26,843	13,667
Araç rehni teminatlı	1,055	762
Diğer teminatlı	2,525	3,685
Toplam	**30,423**	**18,114**

III. Piyasa riskine ilişkin açıklamalar

Banka'nın finansal risk yönetimi politikaları çerçevesinde piyasa riskinden korunmak amacıyla önlem alıp almadığı, piyasa riskine maruz kalınması nedeniyle banka yönetim kurulunun risk yönetimine ilişkin olarak almış olduğu önlemler, piyasa riskinin ölçümünde kullanılan yöntemler ile piyasa riski ölçümlerinin aralıkları

Banka, finansal risk yönetimi amaçları çerçevesinde piyasa riskinden korunmak amacıyla 1 Kasım 2006 tarih ve 26333 sayılı Resmi Gazete'de yayımlanan "Bankaların İç Sistemleri Hakkında Yönetmelik" ve "Bankaların Sermaye Yeterliliğinin Ölçülmesine ve Değerlendirilmesine İlişkin Yönetmelik" kapsamında piyasa riski yönetimi faaliyetlerini belirlemiş ve gerekli önlemleri almıştır.

Piyasa riskine maruz kalınması nedeniyle Banka Yönetim Kurulu risk yönetimine ilişkin olarak Grup Risk Komisyonu ve Grup Risk Ofisi uygulama ve önerileri doğrultusunda risk yönetimi stratejileri ve politikalarını tanımlamış ve bu stratejilerin uygulamalarının dönemsel olarak takip edilmesini sağlamıştır. Risklere ilişkin limitler belirlenmekte ve söz konusu limitler periyodik olarak revize edilmektedir. Bütün limit belirleme ve revize işlemleri Millennium BCP Grup Risk Ofisi bünyesinde merkezi olarak ele alınmaktadır. Ayrıca Banka Yönetim Kurulu, risk yönetimi grubu ile üst düzey yönetimin, Banka'nın maruz kaldığı çeşitli riskleri tespit, ölçme, kontrol etme ve yönetme hususlarında gerekli tedbirleri almalarını sağlamıştır.

III. Piyasa riskine ilişkin açıklamalar *(devamı)*

Alım satım işlemlerinden oluşan piyasa riski, geliştirilen içsel model kullanılarak riske maruz değer (RMD) metodolojisi ile ölçülmektedir. Banka piyasa riskini varyans-kovaryans modeli ile parametrik olarak ölçmektedir. Ölçümler Hazine ön ofis ile gerçekleştirilen online bağlantı ile real-time yapılabilmektedir. Aktif pasif vade uyuşmazlığından kaynaklanan piyasa riski ise GAP raporları vasıtası ile ayrıca takip edilmektedir.

Periyodik olarak yapılan stres testleri ve senaryo analizleri ile bu sonuçlar desteklenmekte, ayrıca, nakit akış projeksiyonu, durasyon ve GAP analizi gibi geleneksel risk ölçüm yöntemleri de kullanılmaktadır.

Genel piyasa riski ve spesifik risklere karşı bulundurulması gereken sermaye, "Bankaların Sermaye Yeterliliğinin Ölçülmesine ve Değerlendirilmesine İlişkin Yönetmelik"in hükümleri çerçevesinde standart metot kullanılarak hesaplanmakta ve aylık olarak raporlanmaktadır.

1. Piyasa riskine ilişkin bilgiler

	Tutar
(I) Genel Piyasa Riski İçin Hesaplanan Sermaye Yükümlülüğü- Standart Metot	332
(II) Spesifik Risk İçin Hesaplanan Sermaye Yükümlülüğü - Standart Metot	--
(III) Kur Riski İçin Hesaplanan Sermaye Yükümlülüğü - Standart Metot	747
(IV) Emtia Riski İçin Hesaplanan Sermaye Yükümlülüğü - Standart Metot	--
(V) Takas Riski İçin Hesaplanan Sermaye Yükümlülüğü - Standart Metot	--
(VI) Opsiyonlardan Kaynaklanan Piyasa Riski İçin Hesaplanan Sermaye Yükümlülüğü - Standart Metot	--
(VII) Risk Ölçüm Modeli Kullanan Bankalarda Piyasa Riski İçin Hesaplanan Sermaye Yükümlülüğü	--
(VIII) Piyasa Riski İçin Hesaplanan Toplam Sermaye Yükümlülüğü (I+II+III+IV+V+VI)	1,079
(IX) Piyasa Riskine Esas Tutar (12.5 x VIII) ya da (12.5 x VII)	**13,488**

2. Dönem içerisinde ay sonları itibarıyla hesaplanan piyasa riskine ilişkin ortalama piyasa riski tablosu

	Cari Dönem			**Önceki Dönem**		
	Ortalama	**En Yüksek**	**En Düşük**	**Ortalama**	**En Yüksek**	**En Düşük**
Faiz Oranı Riski	1,159	2,025	332	1,554	2,652	722
Hisse Senedi Riski	--	--	--	--	--	--
Kur Riski	2,865	4,651	44	1,864	4,557	831
Emtia Riski	--	--	--	--	--	--
Takas Riski	--	--	--	--	--	--
Opsiyon Riski	12	35	2	9	29	2
Toplam Riske Maruz Değer	**50,453**	**78,175**	**11,738**	**42,844**	**74,438**	**28,975**

IV. Operasyonel riske ilişkin açıklamalar

Banka'nın operasyonel risk hesaplamasında "Temel Gösterge Yöntemi" kullanılmıştır. Operasyonel riske esas tutar, 1 Kasım 2006 tarih ve 26333 sayılı Resmi Gazete'de yayımlanan "Bankaların Sermaye Yeterliliğinin Ölçülmesi ve Değerlendirilmesine İlişkin Yönetmelik"in 1 Haziran 2007 tarihi itibarıyla yürürlüğe giren 4 üncü bölümü "Operasyonel Riske Esas Tutarın Hesaplanması" uyarınca Banka'nın son 3 yılına (2008, 2007 ve 2006) ait brüt gelirleri kullanılmak suretiyle hesaplanmıştır. Bu bölümün I no'lu dipnotunda belirtilen "sermaye yeterliliği standart oranı" kapsamındaki operasyonel riskin hesaplanmasında kullanılan 73,466 TL'nin tümü değil ancak %8'ine isabet eden bölümü olan 5,877 TL maruz kalınabilecek operasyonel riski temsil etmektedir. 5,877 TL aynı zamanda söz konusu riskin ortadan kaldırılması için gereken minimum sermaye tutarını ifade etmektedir.

V. Kur riskine ilişkin açıklamalar

Banka parite ve kur riski almamakta, TCMB döviz sepetine uygun olarak işlemler anında hedge edilmektedir. Ölçülebilir ve yönetilebilir riskler, uyulması gereken yasal limitler dahilinde alınmaktadır.

Kur riskine ilişkin pozisyon limiti, yabancı para net genel pozisyon standart oranı paralelinde belirlenmektedir. Banka, 31 Aralık 2009 tarihi itibarıyla 40,922 TL bilanço kapalı pozisyonundan ve 37,793 TL'si bilanço dışı açık pozisyondan oluşmak üzere 3,129 TL net yabancı para kapalı pozisyon taşımaktadır.

Bankanın maruz kaldığı kur riskinin ölçülmesinde, yasal raporlamada kullanılan "standart metot" kullanılmaktadır. Ayrıca RMD sistemi ile günlük ölçümler yapılmakta ve iç risk raporlamalarında kullanılmaktadır.

Banka'nın bilanço tarihi ile bu tarihten geriye doğru son beş iş günü kamuya duyurulan cari döviz alış kurları TL olarak aşağıdaki tabloda verilmiştir :

Bilanço tarihindeki ABD Doları Gişe Döviz Alış Kuru	1.4957 TL
Bilanço tarihindeki Avro Gişe Döviz Alış Kuru	2.1547 TL

Tarih	ABD Doları	Avro
24 Aralık 2009	1.5139	2.1797
25 Aralık 2009	1.5139	2.1797
28 Aralık 2009	1.5118	2.1777
29 Aralık 2009	1.5075	2.1758
30 Aralık 2009	1.5128	2.1690

2009 yılı Aralık ayı basit aritmetik ortalama ile ABD doları döviz alış kuru 1.5068 TL, Avro döviz alış kuru 2.2003 TL'dir(tam TL).

V. Kur riskine ilişkin açıklamalar *(devamı)*

Cari Dönem	Avro	ABD Doları	Japon Yeni	Diğer	Toplam
Varlıklar					
Nakit Değerler (Kasa, Efektif Deposu, Yoldaki Paralar, Satın Alınan Çekler) ve T.C.Merkez Bnk.	3,405	57,426	--	1,491	62,322
Bankalar	14,361	55,826	26	195	70,408
Gerçeğe Uygun Değer Farkı Kâr veya Zarara Yansıtılan FV.	2,382	2,111	--	--	4,493
Para Piyasalarından Alacaklar	--	--	--	--	--
Satılmaya Hazır Menkul Değerler	--	--	--	--	--
Krediler (*)	103,246	136,564	--	300,262	540,072
İştirak Bağlı Oraklık ve Birlikte Kontrol Edilen Ortaklıklar (İş Ortaklıkları)	16	--	--	--	16
Vadeye Kadar Elde Tutulacak Yatırımlar	--	--	--	--	--
Riskten Korunma Amaçlı Türev Finansal Varlıklar	221	94	--	413	728
Maddi Duran Varlıklar	--	--	--	--	--
Maddi Olmayan Duran Varlıklar	--	--	--	--	--
Diğer Varlıklar	39	131	--	--	170
Toplam Varlıklar	**123,670**	**252,152**	**26**	**302,361**	**678,209**
Yükümlülükler					
Bankalar Mevduatı	204,734	--	--	--	204,734
Döviz Tevdiat Hesabı	122,491	277,883	--	8,569	408,943
Para Piyasalarına Borçlar	--	--	--	--	--
Diğer Mali Kuruluşlar. Sağl. Fonlar	--	300	--	--	300
İhraç Edilen Menkul Değerler	--	--	--	--	--
Muhtelif Borçlar	2,037	102	--	634	2,773
Riskten Korunma Amaçlı Türev Finansal Yükümlülükler	2,983	4,822	--	12,329	20,134
Diğer Yükümlülükler	295	97	11	--	403
Toplam Yükümlülükler	**332,540**	**283,204**	**11**	**21,532**	**637,287**
Net Bilanço Pozisyonu	**(208,870)**	**(31,052)**	**15**	**280,829**	**40,922**
Net Nazım Hesap Pozisyonu	**215,573**	**26,304**	**753**	**(280,423)**	**(37,793)**
Türev Finansal Araçlardan Alacaklar	227,813	181,669	1,502	8,111	419,095
Türev Finansal Araçlardan Borçlar	12,240	155,365	749	288,534	456,888
Gayri Nakdi Krediler (**)	4,309	2,823	--	--	7,132
Önceki Dönem					
Toplam Varlıklar	189,549	241,106	179	411,530	842,364
Toplam Yükümlülükler	390,767	374,068	35	28,169	793,039
Net Bilanço Pozisyonu	**(201,218)**	**(132,962)**	**144**	**383,361**	**49,325**
Net Nazım Hesap Pozisyonu	**198,183**	**133,381**	**--**	**(379,641)**	**(48,077)**
Türev Finansal Araçlardan Alacaklar	199,838	406,620	--	11,060	617,518
Türev Finansal Araçlardan Borçlar	1,655	273,239	--	390,701	665,595
Gayri Nakdi Krediler (**)	9,827	10,041	--	--	19,868

(*) : 510,378 TL tutarında dövize endeksli kredi ve reeskont tutarını içermektedir.
(**) : Net nazım hesap pozisyonu üzerinde etkisi bulunmamaktadır.

V. Kur riskine ilişkin açıklamalar *(devamı)*

31 Aralık 2009 ve 2008 tarihleri itibarıyla TL'nin aşağıdaki para birimleri karşısında yüzde 10 değer kaybına uğradığı takdirde özkaynaklarda ve kar/zararda (vergi etkisi hariç) oluşabilecek artış ve azalış aşağıdaki tabloda gösterilmiştir. Bu analiz tüm diğer değişkenlerin, özellikle faiz oranlarının, sabit kaldığı varsayımıyla hazırlanmıştır.

	Cari Dönem		**Önceki Dönem**	
	Dönem Kar veya Zararı	**Özkaynak**	**Dönem Kar veya Zararı**	**Özkaynak**
ABD Doları	(475)	(475)	42	42
Avro	670	670	(304)	(304)
Diğer YP	117	117	372	372
Toplam (Net)	**313**	**313**	**110**	**110**

VI. Faiz oranı riskine ilişkin açıklamalar

Varlıkların, yükümlülüklerin ve bilanço dışı kalemlerin faize duyarlılığı iki haftada bir Aktif-Pasif Komitesi toplantılarında piyasadaki gelişmelerin de dikkate alınmasıyla değerlendirilmektedir.

Bankanın maruz kaldığı faiz oranı riskinin ölçülmesinde, standart metot, riske maruz değer (RMD) ve Aktif-Pasif risk ölçüm yöntemleri kullanılmaktadır.

Standart metot kapsamında yapılan ölçümler, vade merdiveni kullanılarak aylık, RMD hesaplamaları kapsamında yapılan ölçümler ise günlük bazda yerine getirilmektedir.

Günlük bazda yapılan RMD hesaplamaları sırasında, Banka'nın portföyünde yer alan YP ve TP cinsinden alım satım amaçlı ve satılmaya hazır menkul kıymetler ile bilanço dışı pozisyonların faiz oranı riski ölçülmektedir. Söz konusu hesaplamalar stres testleri ile desteklenmektedir.

VI. Faiz oranı riskine ilişkin açıklamalar *(devamı)*

"Varlıkların, yükümlülüklerin ve bilanço dışı kalemlerin faize duyarlılığı (Yeniden fiyatlandırmaya kalan süreler itibarıyla)":

Cari Dönem Sonu	1 Aya Kadar	1-3 Ay	3-12 Ay	1-5 Yıl	5 Yıl ve Üzeri	Faizsiz	Toplam
Varlıklar							
Nakit Değerler (Kasa, Efektif Deposu, Yoldaki Paralar, Satın Alınan Çekler) ve TCMB	100,553	--	--	--	--	64,031	164,584
Bankalar	93,846	--	--	--	--	10,577	104,423
Gerçeğe Uyg. Değer Farkı Kâr veya Zarara Yans. MD.	957	15,817	10,594	9,510	1,277	--	38,155
Para Piyasalarından Alacaklar	--	--	--	--	--	--	--
Satılmaya Hazır Menkul Değerler	--	--	--	--	--	--	--
Verilen Krediler	20,201	70,309	45,734	249,753	327,015	14,395	727,407
Vadeye Kadar Elde Tut. Yatırımlar	--	--	--	--	--	--	--
Diğer Varlıklar (*)	411	113	1,059	2	--	34,833	36,418
Toplam Varlıklar	**215,968**	**86,239**	**57,387**	**259,265**	**328,292**	**123,836**	**1,070,987**
Yükümlülükler							
Bankalar Mevduatı	2,382	207,659	--	--	--	330	210,371
Diğer Mevduat	436,937	182,697	24,147	--	14	35,496	679,291
Para Piyasalarına Borçlar	--	--	--	--	--	--	--
Muhtelif Borçlar	--	--	--	--	--	3,008	3,008
İhraç Edilen Menkul Değerler	--	--	--	--	--	--	--
Diğer Mali Kurul. Sağl. Fonlar	--	--	300	--	--	--	300
Diğer Yükümlülükler (**)	1,442	1	1,297	27,017	3,718	144,542	178,017
Toplam Yükümlülükler	**440,761**	**390,357**	**25,744**	**27,017**	**3,732**	**183,376**	**1,070,987**
Bilançodaki Uzun Pozisyon	--	--	31,643	232,248	324,560	--	588,451
Bilançodaki Kısa Pozisyon	(224,793)	(304,118)	--	--	--	(59,540)	(588,451)
Nazım Hes. Uzun Pozisyon	255,399	118,706	146,845	4,193	--	450,584	975,727
Nazım Hes. Kısa Pozisyon	(38,849)	(4,487)	(46,109)	(203,662)	(225,881)	(445,375)	(964,363)
Toplam Pozisyon	**(8,243)**	**(189,899)**	**132,379**	**32,779**	**98,679**	**(54,331)**	**11,364**

(*) Faizsiz kolonu 8,417 TL tutarında maddi duran varlıklar, 2,068 TL tutarında maddi olmayan duran varlıklar, 21,925 TL tutarında vergi varlığı, 2,407 TL tutarında diğer aktifler ve 16 TL tutarında iştirakler bakiyelerini içermektedir.

(**) Faizsiz kolonu 121,970 TL tutarında özkaynaklar, 9,265 TL tutarında diğer yabancı kaynaklar, 10,897 TL tutarında karşılıklar ve 2,410 TL tutarında vergi borcu bakiyelerini içermektedir.

VI. Faiz oranı riskine ilişkin açıklamalar *(devamı)*

"Varlıkların, yükümlülüklerin ve bilanço dışı kalemlerin faize duyarlılığı (Yeniden fiyatlandırmaya kalan süreler itibarıyla)":

Önceki Dönem Sonu Yeniden ifade edilmiş	**1 Aya Kadar**	**1-3 Ay**	**3-12 Ay**	**1-5 Yıl**	**5 Yıl ve Üzeri**	**Faizsiz (*)**	**Toplam**
Varlıklar							
Nakit Değerler (Kasa, Efektif Deposu, Yoldaki Paralar, Satın Alınan Çekler) ve TCMB	149,101	--	--	--	--	8,819	157,920
Bankalar	54,967	--	--	--	--	2,238	57,205
Gerçeğe Uyg. Değer Farkı Kâr veya Zarara Yans. MD.	150	4,787	9,061	4,795	446	--	19,239
Para Piyasalarından Alacaklar	40,017	--	--	--	--	--	40,017
Satılmaya Hazır Menkul Değerler	--	--	--	--	--	--	--
Verilen Krediler	21,640	32,352	60,444	355,008	405,019	9,353	883,816
Vadeye Kadar Elde Tut. Yatırımlar	--	--	--	--	--	--	--
Diğer Varlıklar(*)	3,212	1,124	2,931	12,557	--	30,428	50,252
Toplam Varlıklar	**269,087**	**38,263**	**72,436**	**372,360**	**405,465**	**50,838**	**1,208,449**
Yükümlülükler							
Bankalar Mevduatı	4,124	237,667	--	--	--	723	242,514
Diğer Mevduat	520,263	181,189	19,032	--	--	23,010	743,494
Para Piyasalarına Borçlar	--	--	--	--	--	--	--
Muhtelif Borçlar	--	--	--	--	--	1,001	1,001
İhraç Edilen Menkul Değerler	--	--	--	--	--	--	--
Diğer Mali Kurul. Sağl. Fonlar	--	--	--	--	--	--	--
Diğer Yükümlülükler (**)	9,781	2,444	2,042	32,827	4,842	169,504	221,440
Toplam Yükümlülükler	**534,168**	**421,300**	**21,074**	**32,827**	**4,842**	**194,238**	**1,208,449**
Bilançodaki Uzun Pozisyon	--	--	51,362	339,533	400,623	--	791,518
Bilançodaki Kısa Pozisyon	(265,081)	(383,037)	--	--	--	(143,400)	(791,518)
Nazım Hes. Uzun Pozisyon	343,315	179,894	196,672	4,193	--	649,734	1,373,808
Nazım Hes. Kısa Pozisyon	(9,000)	(21,052)	(48,877)	(279,338)	(349,992)	(650,249)	(1,358,508)
Toplam Pozisyon	**69,234**	**(224,195)**	**199,157**	**64,388**	**50,631**	**(143,915)**	**15,300**

(*) Faizsiz kolonu 8,157 TL tutarında maddi duran varlıklar, 861 TL tutarında maddi olmayan duran varlıklar, 18,652 TL tutarında vergi varlığı, 2,342 TL tutarında diğer aktifler ve 16 TL tutarında iştirakler bakiyelerini içermektedir.

(**) Faizsiz kolonu 139,755 TL tutarında özkaynaklar, 13,608 TL tutarında diğer yabancı kaynaklar, 12,895 TL tutarında karşılıklar ve 3,246 TL tutarında vergi borcu bakiyelerini içermektedir.

VI. Faiz oranı riskine ilişkin açıklamalar *(devamı)*

Parasal finansal araçlara uygulanan ortalama faiz oranları

Cari Dönem Sonu	**Avro** %	**ABD Doları** %	**Japon Yeni** %	**TL** %
Varlıklar				
Nakit Değerler (Kasa, Efektif Deposu, Yoldaki Paralar, Satın Alınan Çekler) ve T.C. Merkez Bankası	--	--	--	6.30
Bankalar	0.30	0.21	--	6.78
Gerçeğe Uygun Değer Farkı Kâr veya Zarara Yansıtılan Finansal Varlıklar	3.63	7.38	--	9.81
Para Piyasalarından Alacaklar	--	--	--	--
Satılmaya Hazır Finansal Varlıklar	--	--	--	--
Verilen Krediler	7.12	8.15	--	16.24
Vadeye Kadar Elde Tutulacak Yatırımlar	--	--	--	--
Yükümlülükler				
Bankalararası Mevduat	0.69	--	--	6.32
Diğer Mevduat	2.62	2.82	--	9.58
Para Piyasalarına Borçlar	--	--	--	--
Muhtelif Borçlar	--	--	--	--
İhraç Edilen Menkul Değerler	--	--	--	--
Diğer Mali Kuruluşlardan Sağlanan Fonlar	--	2.73	--	--

Önceki Dönem Sonu	**Avro** %	**ABD Doları** %	**Japon Yeni** %	**TL** %
Varlıklar				
Nakit Değerler (Kasa, Efektif Deposu, Yoldaki Paralar, Satın Alınan Çekler) ve T.C. Merkez Bankası	1.18	0.15	--	12.00
Bankalar	1.75	0.10	--	15.09
Gerçeğe Uygun Değer Farkı Kâr veya Zarara Yansıtılan Finansal Varlıklar	6.75	10.33		17.40
Para Piyasalarından Alacaklar	--	--	--	15.25
Satılmaya Hazır Finansal Varlıklar	--	--	--	--
Verilen Krediler	7.67	8.33	--	17.43
Vadeye Kadar Elde Tutulacak Yatırımlar	--	--	--	--
Yükümlülükler				
Bankalararası Mevduat	5.11	--	--	--
Diğer Mevduat	6.10	6.49	--	20.85
Para Piyasalarına Borçlar	--	--	--	--
Muhtelif Borçlar	--	--	--	--
İhraç Edilen Menkul Değerler	--	--	--	--
Diğer Mali Kuruluşlardan Sağlanan Fonlar	--	--	--	--

VI. Faiz oranı riskine ilişkin açıklamalar *(devamı)*

Finansal varlık ve borçların faize olan duyarlılığının gelecek dönemde net gelir ve özkaynaklarda yapacağı muhtemel etkileri

Gelir tablosunun duyarlılığı, faiz oranındaki olası değişimlerin 31 Aralık 2009 tarihi itibarıyla değişken faizli alım-satım amaçlı olmayan finansal varlık ve yükümlülüklerin net faiz gelirine olan etkisidir. Özkaynakların duyarlılığı, 31 Aralık 2009 tarihi itibarıyla değişken faizli finansal varlıkların ve yükümlülüklerin faiz oranlarındaki değişimden kaynaklanan yeniden değerlenmesi ile hesaplanmaktadır. Çalışmada vergi etkileri hariç tutulmuştur. Bu analiz sırasında, diğer değişkenlerin, özellikle döviz kurlarının, sabit olduğu varsayılmaktadır. 31 Aralık 2008 için de aynı şekilde hesaplanmıştır. Aşağıdaki tablo, alım-satım amaçlı portföyün duyarlılığını da içermektedir.

Cari Dönem	**Dönem Kar veya Zararı**		**Özkaynak (*)**	
	100 bp artış	**100 bp azalış**	**100 bp artış**	**100 bp azalış**
Gerçeğe Uygun Değer Farkı Kar veya Zarara Yansıtılan Finansal Varlıklar	--	--	--	--
Satılmaya Hazır Finansal Varlıklar	--	--	--	--
Değişken Faizli Finansal Varlıklar	4,626	(4,626)	(935)	396
Değişken Faizli Finansal Yükümlülükler	(13)	13	1	(1)
Toplam (Net)				

Önceki Dönem	**Dönem Kar veya Zararı**		**Özkaynak (*)**	
	100 bp artış	**100 bp azalış**	**100 bp artış**	**100 bp azalış**
Gerçeğe Uygun Değer Farkı Kar veya Zarara Yansıtılan Finansal Varlıklar	--	--	--	--
Satılmaya Hazır Finansal Varlıklar	--	--	--	--
Değişken Faizli Finansal Varlıklar	6,088	(6,088)	(1,364)	1,364
Değişken Faizli Finansal Yükümlülükler	(7)	7	--	--
Toplam (Net)				

(*) Özkaynak etkisi, faiz oranındaki 100 baz puan (bp) artış ve azalışta meydana gelen gelir tablosu etkisini de içermektedir.

VII. Likidite riskine ilişkin açıklamalar

Banka likidite riskinden korunmak amacıyla fonlama kaynaklarını müşteri mevduatı ve yurtdışından kullanılan krediler olmak üzere çeşitlendirmekte, varlık ve yükümlülükler arasında vade uyumunun sağlanması gözetilmekte, piyasa dalgalanmaları neticesinde ortaya çıkabilecek likidite ihtiyacının eksiksiz bir biçimde sağlanabilmesi amacıyla likit değerler muhafaza edilmektedir.

Banka'nın kısa vadeli likidite ihtiyacı temel olarak mevduat kaynağıyla karşılanmaktadır.

BDDK tarafından 1 Kasım 2006 tarih ve 26333 sayılı Resmi Gazete'de yayımlanarak yürürlüğe giren "Bankaların Likidite Yeterliliğinin Ölçülmesine ve Değerlendirilmesine İlişkin Yönetmelik" uyarınca 1 Haziran 2007 tarihinden itibaren bankaların haftalık ve aylık bazda yapacakları hesaplamalarda likidite oranının yabancı para aktif/pasiflerde en az % 80, toplam aktif / pasiflerde en az % 100 olması gerekmektedir. 2009 yılında gerçekleşen likidite rasyoları aşağıdaki gibidir.

	Birinci Vade Dilimi (Haftalık)		**İkinci Vade Dilimi (Aylık)**	
	YP	**YP + TP**	**YP**	**YP + TP**
Ortalama (%)	109.11	130.93	87.06	109.11
En Yüksek (%)	133.55	160.93	101.59	128.06
En Düşük (%)	94.34	113.48	80.53	101.23

VII. Likidite riskine ilişkin açıklamalar *(devamı)*

Aktif ve pasif kalemlerin kalan vadelerine göre gösterimi:

Cari Dönem Sonu	Vadesiz	1 aya kadar	1-3 Ay	3-12 Ay	1-5 Yıl	5 Yıl ve Üzeri	Dağıtılamayan	Toplam
Varlıklar								
Nakit Değerler (Kasa, Efektif Deposu, Yoldaki Paralar, Satın Alınan Çekler) ve TCMB	27,728	136,856	--	--	--	--	--	164,584
Bankalar	10,577	93,846	--	--	--	--	--	104,423
Gerçeğe Uygun Değer Farkı Kâr veya Zarara Yansıtılan FV.	--	235	11,123	13,039	12,481	1,277	--	38,155
Para Piyasalarından Alacaklar	--	--	--	--	--	--	--	--
Satılmaya Hazır Menkul Değerler	--	--	--	--	--	--	--	--
Verilen Krediler	--	68,634	39,201	152,532	311,709	140,936	14,395	727,407
Vadeye Kadar Elde Tutulacak Yatırımlar	--	--	--	--	--	--	--	--
Diğer Varlıklar (*)	--	412	113	1,058	2	--	34,833	36,418
Toplam Varlıklar	**38,305**	**299,983**	**50,437**	**166,629**	**324,192**	**142,213**	**49,228**	**1,070,987**
Yükümlülükler								
Bankalar Mevduatı	330	2,382	207,659	--	--	--	--	210,371
Diğer Mevduat	35,496	434,265	184,772	24,758	--	--	--	679,291
Diğer Mali Kuruluşlardan Sağlanan Fonlar	--	--	--	300	--	--	--	300
Para Piyasalarına Borçlar	--	--	--	--	--	--	--	--
İhraç Edilen Menkul Değerler	--	--	--	--	--	--	--	--
Muhtelif Borçlar	--	3,008	--	--	--	--	--	3,008
Diğer Yükümlülükler (**)	--	14,075	2,798	10,218	19,504	--	131,422	178,017
Toplam Yükümlülükler	**35,826**	**453,730**	**395,229**	**35,276**	**19,504**	**--**	**131,422**	**1,070,987**
Likidite Fazlası/(Açığı)	**2,479**	**(153,747)**	**(344,792)**	**131,353**	**304,688**	**142,213**	**(82,194)**	**--**
Önceki dönem Yeniden ifade edilmiş								
Toplam Aktifler	11,057	293,347	52,793	165,869	443,125	202,477	39,781	1,208,449
Toplam Pasifler	23,733	552,692	424,692	34,835	22,548	--	149,949	1,208,449
Net Likidite Açığı	**(12,676)**	**(259,345)**	**(371,899)**	**131,034**	**420,577**	**202,477**	**(110,168)**	**--**

(*) Bilançoyu oluşturan aktif hesaplardan sabit kıymetler, iştirak ve bağlı ortaklıklar, ayniyat mevcudu ve peşin ödenmiş giderler gibi bankacılık faaliyetinin sürdürülmesi için gereksinim duyulan, kısa zamanda nakde dönüşme şansı bulunmayan diğer aktif nitelikli hesaplar buraya kaydedilir.

(**) Özsermaye kalemleri ve karşılıklar diğer yükümlülükler içerisinde dağıtılamayan sütununda gösterilmiştir.

VII. Likidite riskine ilişkin açıklamalar *(devamı)*

Sözleşmeye dayalı finansal yükümlülüklerin kalan vade dağılımı

31 Aralık 2009	Defter değeri	Brüt nominal çıkış	Vadesiz	1 aya kadar	1-3 ay	3-12 ay	1-5 yıl	5 yıl ve üzeri
Bankalar mevduatı	210,371	210,600	330	2,389	207,881	--	--	--
Müşteri mevduatları	679,291	682,218	35,496	435,211	186,090	25,421	--	--
Para Piyasalarına Borçlar	--	--	--	--	--	--	--	--
Alınan krediler	300	303	--	--	--	303	--	--
Sermaye benzeri krediler	--	--	--	--	--	--	--	--
Toplam	**889,962**	**893,121**	**35,826**	**437,600**	**393,971**	**25,724**	**--**	**--**

31 Aralık 2008	Defter değeri	Brüt nominal çıkış	Vadesiz	1 aya kadar	1-3 ay	3-12 ay	1-5 yıl	5 yıl ve üzeri
Bankalar mevduatı	242,514	244,605	723	4,125	239,757	--	--	--
Müşteri mevduatları	743,494	750,269	23,010	521,711	184,159	21,389	--	--
Para Piyasalarına Borçlar	--	--	--	--	--	--	--	--
Alınan krediler	--	--	--	--	--	--	--	--
Sermaye benzeri krediler	--	--	--	--	--	--	--	--
Toplam	**986,008**	**994,874**	**23,733**	**525,836**	**423,916**	**21,389**	**--**	**--**

Banka'nın türev niteliğinde olan finansal varlık ve yükümlülüklerinin kalan vadelerine göre dağılımı aşağıda gösterilmiştir.

Cari Dönem	1 aya kadar	1-3 ay	3-12 ay	1-5 yıl	5 yıl ve üzeri	Toplam
Döviz ile İlgili Türev İşlemler (I)	**970,551**	**121,197**	**277,310**	**148,642**	**5,526**	**1,523,226**
Vadeli Döviz Alım	5,428	--	--	--	--	5,428
Vadeli Döviz Satım	5,391	--	--	--	--	5,391
Swap Para Alım	362,917	55,563	13,877	75,198	2,991	510,546
Swap Para Satım	363,414	53,657	13,000	70,354	2,557	502,982
Futures Para Alım	--	--	--	--	--	--
Futures Para Satım	--	--	--	--	--	--
Para Alım Opsiyonları	20,354	1,835	--	--	--	22,189
Para Satım Opsiyonları	20,857	2,056	--	--	--	22,913
Faiz ile İlgili Türev İşlemler (II)	**77,698**	**4,487**	**66,218**	**275,598**	**446,640**	**870,641**
Vadeli İşlem Sözleşmesi Alım Satım İşlemleri	--	--	--	--	--	--
Swap Faiz Alım Satım İşlemleri	77,698	--	66,218	275,598	446,640	866,154
Faiz Alım Satım Opsiyonları	--	--	--	--	--	--
Futures Faiz Alım Satım İşlemleri	--	4,487	--	--	--	--
Diğer (III)	**--**	**--**	**--**	**--**	**--**	**--**
Toplam (I+II+III)	**856,059**	**117,598**	**93,095**	**421,150**	**452,188**	**1,940,090**

VIII. Raporlamanın bölümlemeye göre yapılmasına ilişkin açıklamalar

Banka, bireysel bankacılık hizmetleri, bireysel müşteri cari hesapları, mevduat hesapları, uzun vadeli yatırıma yönelik ürünleri, takas-saklama hizmetleri, kredi ve bankamatik kartları, tüketici kredileri ile uzun vadeli konut kredileri ve diğer tüm bireysel bankacılık hizmetleri ve ticari bankacılık alanlarında faaliyet göstermektedir.

	Bireysel ve Ticari Bankacılık	Hazine	Banka'nın Toplam Faaliyeti
Cari Dönem – 31 Aralık 2009			
Faaliyet Geliri	25,408	7,608	33,016
Faaliyet Karı/(Zararı)	(27,274)	6,216	(21,058)
Vergi geliri			3,273
Dönem Net Zararı			**(17,785)**
Bölüm Varlıkları	780,825	255,329	1,036,154
İştirak ve Bağlı Ortaklıklar			16
Dağıtılmamış Varlıklar			34,817
Toplam Varlıklar			**1,070,987**
Bölüm Yükümlülükleri	718,660	211,982	930,642
Dağıtılmamış Yükümlülükler			18,379
Özkaynaklar			121,966
Toplam Yükümlülükler			**1,070,987**

	Bireysel ve Ticari Bankacılık	Hazine	Banka'nın Toplam Faaliyeti
Önceki Dönem			
Yeniden ifade edilmiş – 31 Aralık 2008			
Faaliyet Geliri	50,034	5,816	55,850
Faaliyet Karı/(Zararı)	(1,853)	4,051	2,198
Vergi geliri			1,366
Dönem Net Zararı			**3,564**
Bölüm Varlıkları	960,940	217,081	1,178,021
İştirak ve Bağlı Ortaklıklar			16
Dağıtılmamış Varlıklar			30,412
Toplam Varlıklar			**1,208,449**
Bölüm Yükümlülükleri	792,604	254,888	1,047,492
Dağıtılmamış Yükümlülükler			21,202
Özkaynaklar			139,755
Toplam Yükümlülükler			**1,208,449**

IX. Finansal varlık ve borçların gerçeğe uygun değeri ile gösterilmesine ilişkin açıklamalar

	Defter Değeri		Gerçeğe Uygun Değer	
	Cari Dönem	**Önceki Dönem**	**Cari Dönem**	**Önceki Dönem**
Finansal Varlıklar	**831,830**	**981,038**	**831,312**	**980,553**
Para Piyasalarından Alacaklar	--	40,017	--	40,017
Bankalar	104,423	57,206	104,423	57,206
Satılmaya Hazır Menkul Değerler	--	--	--	--
Vadeye Kadar Elde Tutulacak Yatırımlar	--	--	--	--
Verilen Krediler	727,407	883,815	727,089	883,330
Finansal Yükümlülükler	**892,970**	**987,009**	**892,970**	**987,009**
Bankalar Mevduatı	210,371	242,514	210,371	242,514
Diğer Mevduat	679,291	743,494	679,291	743,494
Alınan Krediler	300	--	300	--
Para Piyasalarına Borçlar	--	--	--	--
Diğer Mali Kuruluşlardan Sağlanan Fonlar	--	--	--	--
İhraç Edilen Menkul Değerler	--	--	--	--
Muhtelif Borçlar	3,008	1,001	3,008	1,001

X. Başkalarının nam ve hesabına yapılan işlemler, inanca dayalı işlemlere ilişkin açıklamalar

1. Banka'nın başkalarının nam ve hesabına alım, satım, saklama, yönetim ve danışmanlık hizmetleri verip vermediği

Banka başkalarının nam ve hesabına alım, satım, saklama, finansal konularda yönetim ve danışmanlık hizmetleri vermektedir.

2. İnanca dayalı işlem sözleşmeleri kapsamında diğer finansal kurumlarla yapılan işlemlerin, bu kapsamda doğrudan verilen finansal hizmetlerin bulunup bulunmadığı, bu tür hizmetlerin bankanın mali durumunu önemli ölçüde etkilemesi olasılığının bulunup bulunmadığı

İnanca dayalı işlem sözleşmeleri bulunmamaktadır.

BEŞİNCİ BÖLÜM

MALİ TABLOLARA İLİŞKİN AÇIKLAMA VE DİPNOTLAR

I. Bilançonun aktif hesaplarına ilişkin açıklama ve dipnotlar

1. Nakit değerler ve TCMB'ye ilişkin bilgiler

	Cari Dönem		Önceki Dönem	
	TP	YP	TP	YP
Kasa/Efektif	1,709	7,588	1,662	7,157
TCMB	100,553	54,734	80,722	68,379
Diğer	--	--	--	--
Toplam	**102,262**	**62,322**	**82,384**	**75,536**

1.1 T.C. Merkez Bankası hesabına ilişkin bilgiler

	Cari Dönem		Önceki Dönem	
	TP	YP	TP	YP
Vadesiz Serbest Hesap	15,538	18,212	10,693	21,510
Vadeli Serbest Hesap	85,015	--	70,029	--
Zorunlu Karşılıklar	--	36,522	--	46,869
Vadeli Serbest Olmayan Hesap	--	--	--	--
Toplam	**100,553**	**54,734**	**80,722**	**68,379**

1.2 Diğer kalemine ilişkin bilgiler

Türkiye'de faaliyet gösteren bankalar, TCMB'nin 2005/1 Sayılı "Zorunlu Karşılıklar Hakkında Tebliği"ne göre Türk parası yükümlülükleri için Türk Lirası cinsinden %5 oranında, yabancı para yükümlülükleri için başta ABD Doları ve Avro döviz cinslerinden olmak üzere %9 oranında TCMB nezdinde zorunlu karşılık tesis etmektedirler. TCMB, Türk parası zorunlu karşılık tutarları üzerinden kendi belirlediği oranlara göre üçer aylık dönemler itibarıyla faiz ödemesi yapmaktadır. Aynı tebliğ uyarınca yabancı para zorunlu karşılıklara faiz ödemesi kaldırılmıştır. 31 Aralık 2009 tarihi itibarıyla söz konusu TL faiz oranı %5.20'dir.

2. Gerçeğe uygun değer farkı kar/zarara yansıtılan finansal varlıklara ilişkin ilave bilgiler:

2.1 Teminata verilen/bloke edilen alım-satım amaçlı finansal varlıklara ilişkin bilgiler

	Cari Dönem		Önceki Dönem	
	TP	YP	TP	YP
Hisse Senetleri	--	--	--	--
Bono, Tahvil ve Benzeri Menkul Değerler	16,795	1,741	6,775	--
Diğer	--	--	--	--
Toplam	**16,795**	**1,741**	**6,775**	**--**

Bilanço tarihleri itibarıyla teminat olarak verilen alım-satım amaçlı finansal varlıklar, T.C. Merkez Bankası A.Ş. ve İMKB Takas ve Saklama Bankası A.Ş.'ye, bankalararası para piyasası, döviz piyasası ve diğer işlemler için verilen teminatlardan oluşmaktadır.

2.2 Repo işlemlerine konu olan alım satım amaçlı finansal varlıklar

Yoktur.

2.3 Alım satım amaçlı türev finansal varlıklara ilişkin pozitif farklar tablosu

Alım Satım Amaçlı Türev Finansal Varlıklar	Cari Dönem		Önceki Dönem	
	TP	YP	TP	YP
Vadeli İşlemler	--	--	--	--
Swap İşlemleri	1,001	9	1,226	110
Futures İşlemleri	--	--	--	--
Opsiyonlar	26	38	--	--
Diğer	--	--	--	--
Toplam	**1,027**	**47**	**1,226**	**110**

3. Bankalara ilişkin bilgiler

3.1 Bankalara ilişkin bilgiler

	Cari Dönem		Önceki Dönem	
	TP	YP	TP	YP
Bankalar	34,015	70,408	7	57,198
Yurtiçi	34,015	59,840	7	50,025
Yurtdışı	--	10,568	--	7,173
Yurtdışı Merkez ve Şubeler	--	--	--	--
Toplam	**34,015**	**70,408**	**7**	**57,198**

3.2 Yurtdışı bankalar hesabına ilişkin bilgiler

	Serbest Tutar		Serbest Olmayan Tutar	
	Cari Dönem	Önceki Dönem	Cari Dönem	Önceki Dönem
AB Ülkeleri	337	6,892	--	--
ABD, Kanada	240	217	2,468	--
OECD Ülkeleri*	44	64	--	--
Kıyı Bankacılığı Bölgeleri	--	--	--	--
Diğer	7,479	--	--	--
Toplam	**8,100**	**7,173**	**2,468**	**--**

*AB Ülkeleri, ABD ve Kanada dışındaki OECD ülkeleri

4. Satılmaya hazır finansal varlıklara ilişkin bilgiler

Banka'nın 31 Aralık 2009 tarihi itibarıyla satılmaya hazır finansal varlığı bulunmamaktadır.

5. Kredilere ilişkin açıklamalar

5.1 Banka'nın ortaklarına ve mensuplarına verilen her çeşit kredi veya avansın bakiyesine ilişkin bilgiler

	Cari Dönem		Önceki Dönem	
	Nakdi	Gayrinakdi	Nakdi	Gayrinakdi
Banka Ortaklarına Verilen Doğrudan Krediler	**--**	--	**--**	**--**
Tüzel Kişi Ortaklara Verilen Krediler	--	--	--	--
Gerçek Kişi Ortaklara Verilen Krediler	--	--	--	--
Banka Ortaklarına Verilen Dolaylı Krediler	**--**	--	**--**	**--**
Banka Mensuplarına Verilen Krediler	**341**	--	**328**	**--**
Toplam	**341**	--	**328**	**--**

5.2 Birinci ve ikinci grup krediler, diğer alacaklar ile yeniden yapılandırılan ya da yeni bir itfa planına bağlanan krediler ve diğer alacaklara ilişkin bilgiler

	Standart Nitelikli Krediler ve Diğer Alacaklar		Yakın İzlemedeki Krediler ve Diğer Alacaklar	
Nakdi Krediler	*Krediler ve Diğer Alacaklar*	*Yeniden Yapılandırılan ya da Yeni Bir İtfa Planına Bağlananlar*	*Krediler ve Diğer Alacaklar*	*Yeniden Yapılandırılan ya da Yeni Bir İtfa Planına Bağlananlar*
İhtisas Dışı Krediler	680,899	64	26,899	5,150
İskonto ve İştira Senetleri	130	--	--	--
İhracat Kredileri	22,251	--	--	--
İthalat Kredileri	--	--	--	--
Mali Kesime Verilen Krediler	--	--	--	--
Yurtdışı Krediler	--	--	--	--
Tüketici Kredileri	390,238	64	20,801	2,545
Kredi Kartları	324	--	--	--
Kıymetli Maden Kredisi	--	--	--	--
Diğer	267,956	--	6,098	2,605
İhtisas Kredileri	--	--	**--**	--
Diğer Alacaklar	--	--	**--**	--
Toplam	**680,899**	**64**	**26,899**	**5,150**

31 Aralık 2009 tarihi itibarıyla Banka, uzun vadeli kredilerinin belirli bir kısmının rayiç değerinde meydana gelebilecek değişikliklere karşı kendisini koruyabilmek için swap işlemleri gerçekleştirerek riskten korunan kredilerden oluşan portföyünü riskten korunma aracı olan swap işlemleriyle birlikte rayiç değerden takip etmiş ve oluşan net kar veya zararı Tek Düzen Hesap Planı'na uygun olarak gelir tablosuna yansıtmıştır. 31 Aralık 2009 tarihi itibariyla rayiç değerden takip edilen krediler 561,246 TL (31 Aralık 2008: 760,014 TL) tutarındadır.

5.3 *Vade yapısına göre nakdi kredilerin dağılımı*

	Standart Nitelikli Krediler ve Diğer Alacaklar		Yakın İzlemedeki Krediler ve Diğer Alacaklar	
	Krediler ve Diğer Alacaklar	*Yeniden Yapılandırılan ya da Yeni Bir İtfa Planına Bağlananlar*	*Krediler ve Diğer Alacaklar*	*Yeniden Yapılandırılan ya da Yeni Bir İtfa Planına Bağlananlar*
Kısa Vadeli Krediler ve Diğer Alacaklar	**110,022**	**--**	**3,842**	**445**
İhtisas Dışı Krediler	110,022	--	3,842	445
İhtisas Kredileri	--	--	--	--
Diğer Alacaklar	--	--	--	--
Orta ve Uzun Vadeli Krediler ve Diğer Alacaklar	**570,877**	**64**	**23,057**	**4,705**
İhtisas Dışı Krediler	570,877	64	23,057	4,705
İhtisas Kredileri	--	--	--	--
Diğer Alacaklar	--	--	--	--
Toplam	**680,899**	**64**	**26,899**	**5,150**

5.4 Tüketici kredileri, bireysel kredi kartları ve personel kredi kartlarına ilişkin bilgiler

	Kısa Vadeli	Orta ve Uzun Vadeli	Toplam
Tüketici Kredileri-TP	**2,281**	**86,325**	**88,606**
Konut Kredisi	409	70,230	70,639
Taşıt Kredisi	--	1,061	1,061
İhtiyaç Kredisi	1,872	15,034	16,906
Diğer	--	--	--
Tüketici Kredileri-Dövize Endeksli	**572**	**323,579**	**324,151**
Konut Kredisi	--	302,802	302,802
Taşıt Kredisi	--	2,618	2,618
İhtiyaç Kredisi	572	18,159	18,731
Diğer	--	--	--
Tüketici Kredileri-YP	**--**	**--**	**--**
Konut Kredisi	--	--	--
Taşıt Kredisi	--	--	--
İhtiyaç Kredisi	--	--	--
Diğer	--	--	--
Bireysel Kredi Kartları-TP	**314**	**--**	**314**
Taksitli	--	--	--
Taksitsiz	314	--	314
Bireysel Kredi Kartları-YP	**8**	**--**	**8**
Taksitli	--	--	--
Taksitsiz	8	--	8
Personel Kredileri-TP	**40**	**301**	**341**
Konut Kredisi	--	--	--
Taşıt Kredisi	--	--	--
İhtiyaç Kredisi	40	301	341
Diğer	--	--	--
Personel Kredileri-Dövize Endeksli	**--**	**--**	**--**
Konut Kredisi	--	--	--
Taşıt Kredisi	--	--	--
İhtiyaç Kredisi	--	--	--
Diğer	--	--	--
Personel Kredileri-YP	**--**	**--**	**--**
Konut Kredisi	--	--	--
Taşıt Kredisi	--	--	--
İhtiyaç Kredisi	--	--	--
Diğer	--	--	--
Personel Kredi Kartları-TP	**--**	**--**	**--**
Taksitli	--	--	--
Taksitsiz	--	--	--
Personel Kredi Kartları-YP	**--**	**--**	**--**
Taksitli	--	--	--
Taksitsiz	--	--	--
Kredili Mevduat Hesabı-TP (Gerçek Kişi)	**550**	**--**	**550**
Kredili Mevduat Hesabı-YP (Gerçek Kişi)	**--**	**--**	**--**
Toplam	**3,765**	**410,205**	**413,970**

5.5 Taksitli ticari krediler ve kurumsal kredi kartlarına ilişkin bilgiler

	Kısa Vadeli	Orta ve Uzun Vadeli	Toplam
Taksitli Ticari Krediler-TP	**9,981**	**26,488**	**36,469**
İşyeri Kredileri	--	396	396
Taşıt Kredileri	26	1,426	1,452
İhtiyaç Kredileri	9,146	24,666	33,812
Diğer	809	--	809
Taksitli Ticari Krediler-Dövize Endeksli	**8,303**	**152,372**	**160,675**
İşyeri Kredileri	--	19,943	19,943
Taşıt Kredileri	--	16,990	16,990
İhtiyaç Kredileri	3,334	115,439	118,773
Diğer	4,969	--	4,969
Taksitli Ticari Krediler-YP	**--**	**--**	**--**
İşyeri Kredileri	--	--	--
Taşıt Kredileri	--	--	--
İhtiyaç Kredileri	--	--	--
Diğer	--	--	--
Kurumsal Kredi Kartları-TP	**2**	**--**	**2**
Taksitli	--	--	--
Taksitsiz	2	--	2
Kurumsal Kredi Kartları-YP	**--**	**--**	**--**
Taksitli	--	--	--
Taksitsiz	--	--	--
Kredili Mevduat Hesabı-TP (Tüzel Kişi)	**2,785**	**--**	**2,785**
Kredili Mevduat Hesabı-YP (Tüzel Kişi)	**--**	**--**	**--**
Toplam	**21,071**	**178,860**	**199,931**

5.6 Kredilerin kullanıcılara göre dağılımı

	Cari Dönem	Önceki Dönem
Kamu	--	--
Özel	713,012	874,463
Toplam	**713,012**	**874,463**

5.7 Yurtiçi ve yurtdışı kredilerin dağılımı

	Cari Dönem	Önceki Dönem
Yurtiçi Krediler	713,012	874,463
Yurtdışı Krediler	--	--
Toplam	**713,012**	**874,463**

5.8 Bağlı ortaklık ve iştiraklere verilen krediler

Yoktur.

5.9 Kredilere ilişkin olarak ayrılan özel karşılıklar

Özel Karşılıklar	Cari Dönem	Önceki Dönem
Tahsil İmkanı Sınırlı Krediler ve Diğer Alacaklar İçin Ayrılanlar	56	167
Tahsili Şüpheli Krediler ve Diğer Alacaklar İçin Ayrılanlar	1,330	1,085
Zarar Niteliğindeki Krediler ve Diğer Alacaklar İçin Ayrılanlar	4,661	287
Toplam	**6,047**	**1,539**

5.10 Donuk alacaklara ilişkin bilgiler (Net)

5.10.1 Donuk alacaklardan Banka tarafından yeniden yapılandırılan ya da yeni bir itfa planına bağlanan kredi ve diğer alacaklara ilişkin bilgiler

	III. Grup	IV. Grup	V. Grup
	Tahsil İmkanı Sınırlı Krediler ve Diğer Alacaklar	Tahsili Şüpheli Krediler ve Diğer Alacaklar	Zarar Niteliğindeki Krediler ve Diğer Alacaklar
Cari Dönem	**56**	**16**	**24**
(Özel Karşılıklardan Önceki Brüt Tutarlar)			
Yeniden Yapılandırılan Krediler ve Diğer Alacaklar	56	16	24
Yeni Bir İtfa Planına Bağlanan Krediler ve Diğer Alacaklar	--	--	--
Önceki Dönem	**--**	**--**	**--**
(Özel Karşılıklardan Önceki Brüt Tutarlar)			
Yeniden Yapılandırılan Krediler ve Diğer Alacaklar	--	--	--
Yeni Bir İtfa Planına Bağlanan Krediler ve Diğer Alacaklar	--	--	--

5.10.2 Toplam donuk alacak hareketlerine ilişkin bilgiler

	III. Grup	IV. Grup	V. Grup
	Tahsil İmkanı Sınırlı Krediler ve Diğer Alacaklar	Tahsili Şüpheli Krediler ve Diğer Alacaklar	Zarar Niteliğindeki Krediler ve Diğer Alacaklar
Önceki Dönem Sonu Bakiyesi	**3,048**	**7,279**	**565**
Dönem İçinde İntikal (+)	13,707	688	25
Diğer Donuk Alacak Hesaplarından Giriş (+)	--	14,178	12,052
Diğer Donuk Alacak Hesaplarına Çıkış (-)	14,178	12,052	--
Dönem İçinde Tahsilat (-)	1,962	2,422	486
Aktiften Silinen (-)	--	--	--
Kurumsal ve Ticari Krediler	--	--	--
Bireysel Krediler	--	--	--
Kredi Kartları	--	--	--
Diğer	--	--	--
Dönem Sonu Bakiyesi	**615**	**7,671**	**12,156**
Özel Karşılık (-)	56	1,330	4,661
Bilançodaki Net Bakiyesi	**559**	**6,341**	**7,495**

5.10.3 Yabancı para olarak kullandırılan kredilerden kaynaklanan donuk alacaklara ilişkin bilgiler

	III. Grup	IV. Grup	V. Grup
	Tahsil İmkanı Sınırlı Krediler ve Diğer Alacaklar	Tahsili Şüpheli Krediler ve Diğer Alacaklar	Zarar Niteliğindeki Krediler ve Diğer Alacaklar
Cari Dönem			
Dönem Sonu Bakiyesi	--	--	--
Özel Karşılık (-)	--	--	--
Bilançodaki Net Bakiyesi	**--**	**--**	**--**
Önceki Dönem			
Dönem Sonu Bakiyesi	--	--	--
Özel Karşılık (-)	--	--	--
Bilançodaki Net Bakiyesi	**--**	**--**	**--**

5.10.4 Donuk alacakların kullanıcı gruplarına göre brüt ve net tutarlarının gösterimi:

	III. Grup: Tahsil İmkanı Sınırlı Krediler ve Diğer Alacaklar	IV. Grup: Tahsili Şüpheli Krediler ve Diğer Alacaklar	V. Grup Zarar Niteliğindeki Krediler ve Diğer Alacaklar
Cari Dönem (Net)	**559**	**6,512**	**7,324**
Gerçek ve Tüzel Kişilere Kullandırılan Krediler (Brüt)	615	7,671	12,156
Özel Karşılık Tutarı (-)	56	1,330	4,661
Gerçek ve Tüzel Kişilere Kullandırılan Krediler (Net)	559	6,341	7,495
Bankalar (Brüt)	--	--	--
Özel Karşılık Tutarı (-)	--	--	--
Bankalar (Net)	--	--	--
Diğer Kredi ve Alacaklar (Brüt)	--	--	--
Özel Karşılık Tutarı (-)	--	--	--
Diğer Kredi ve Alacaklar (Net)	--	--	--
Önceki Dönem (Net)	**2,881**	**6,194**	**278**
Gerçek ve Tüzel Kişilere Kullandırılan Krediler (Brüt)	3,048	7,279	565
Özel Karşılık Tutarı (-)	167	1,085	287
Gerçek ve Tüzel Kişilere Kullandırılan Krediler (Net)	2,881	6,194	278
Bankalar (Brüt)	--	--	--
Özel Karşılık Tutarı (-)	--	--	--
Bankalar (Net)	--	--	--
Diğer Kredi ve Alacaklar (Brüt)	--	--	--
Özel Karşılık Tutarı (-)	--	--	--
Diğer Kredi ve Alacaklar (Net)	--	--	--

5.11 Zarar niteliğindeki krediler ve diğer alacaklar için tasfiye politikasının ana hatları

Zarar niteliğine dönüşen krediler prensip olarak aciz vesikasına veya rehin açığı belgesine bağlanarak Banka'nın aktiflerinden terkin edilmekte ancak Banka'nın alacağının, anılan belgelerin istihsali için maruz kalınacak masraf ve giderlere nazaran önemsiz tutarlarda olması halinde yönetim kurulu kararı ile aktiften terkin işlemi gerçekleştirilmektedir.

5.12 Aktiften silme politikasına ilişkin açıklamalar

Not 5.11'de açıklanmıştır.

6. Vadeye kadar elde tutulacak yatırımlara ilişkin bilgiler

Banka'nın 31 Aralık 2009 tarihi itibarıyla vadeye kadar elde tutulacak yatırımı yoktur.

7. İştiraklere ilişkin bilgiler

7.1 İştiraklere ilişkin bilgiler

Unvanı	Adres (Şehir/ Ülke)	Bankanın Pay Oranı-Farklıysa Oy Oranı (%)	Banka Risk Grubu Pay Oranı (%)
1. Prestação de Serviços	Portekiz	2.3	100

Bilanço Tarihi	Aktif Toplamı	Özkaynak	Sabit Varlık Toplamı	Faiz Gelirleri	Menkul Değer Gelirleri	Cari Dönem Kâr/Zararı	Önceki Dönem Kâr/Zararı	Gerçeğe uygun Değer
31 Aralık 2009	126,720	82,590	41,069	24	--	--	--	--

7.2 İştiraklere ilişkin hareket tablosu

	Cari Dönem	Önceki Dönem
Dönem Başı Değeri	**16**	**13**
Dönem İçi Hareketler	**--**	**--**
Alışlar	--	--
Bedelsiz Edinilen Hisse Senetleri	--	--
Cari Yıl Payından Alınan Kâr	--	--
Satışlar	--	--
Yeniden Değerleme Artışı, Enflasyon Düzeltme Farkı ve Kur Farkı	--	3
Değer Azalma Karşılıkları (+)	--	--
Dönem Sonu Değeri	**16**	**16**
Sermaye Taahhütleri	**--**	**--**
Dönem Sonu Sermaye Katılma Payı (%)	**2.3**	**2.3**

7.2.1 İştiraklere ilişkin sektör bilgileri ve bunlara ilişkin kayıtlı tutarlar

Bağlı Ortaklıklar	Cari Dönem	Önceki Dönem
Bankalar	--	--
Sigorta Şirketleri	--	--
Faktoring Şirketleri	--	--
Leasing Şirketleri	--	--
Finansman Şirketleri	--	--
Diğer İştirakler	16	16
Toplam	**16**	**16**

7.2.2 Borsaya kote edilen iştirakler

Yoktur.

8. Bağlı ortaklıklara ilişkin bilgiler

Banka'nın 31 Aralık 2009 tarihi itibarıyla bağlı ortaklığı bulunmamaktadır.

9. Birlikte kontrol edilen ortaklıklara ilişkin bilgiler

Banka'nın 31 Aralık 2009 tarihi itibarıyla birlikte kontrol edilen ortaklığı bulunmamaktadır.

10. Kiralama işlemlerinden alacaklara ilişkin bilgiler

Banka'nın herhangi bir finansal kiralama sözleşmesi bulunmamaktadır.

11. Riskten korunma amaçlı türev finansal araçlara ilişkin açıklamalar

11.1 Riskten korunma amaçlı türev finansal araçlara ilişkin pozitif farklar tablosu

	Cari Dönem		**Önceki Dönem**	
	TP	YP	TP	YP
Gerçeğe Uygun Değer Riskinden Korunma Amaçlı	857	728	14,175	5,649
Nakit Akış Riskinden Korunma Amaçlı	--	--	--	--
Yurtdışındaki Net Yatırım Riskinden Korunma Amaçlı	--	--	--	--
Toplam	**857**	**728**	**14,175**	**5,649**

12. Maddi duran varlıklara ilişkin bilgiler

	Gayrimenkul	**Finansal Kiralama İle Edinilen MDV**	**Araçlar**	**Diğer MDV**	**Toplam**
Önceki Dönem Sonu:					
Dönem Başı Net Defter Değeri	9,409	--	331	8,463	**18,203**
Girişler	--	--	--	1,475	**1,475**
Elden Çıkarılanlar, Net (-)	9,268	--	--	--	**9,268**
Değer Düşüşü	--	--	--	--	**--**
Amortisman Bedeli (-)	141	--	76	2,036	**2,253**
Kapanış Net Defter Değeri	**--**	--	**255**	**7,902**	**8,157**
Cari Dönem Sonu:					
Dönem Başı Net Defter Değeri	**--**	--	**255**	**7,902**	**8,157**
Girişler	--	--	--	2,087	**2,087**
Elden Çıkarılanlar, Net (-)	--	--	94	6	**100**
Değer Düşüşü	--	--	--	--	**--**
Amortisman Bedeli (-)	--	--	64	1,664	**1,728**
Kapanış Net Defter Değeri	**--**	--	**98**	**8,319**	**8,417**

12.1 Münferit bir varlık için cari dönemde kaydedilmiş veya iptal edilmiş değer azalışının tutarı finansal tabloların bütünü açısından önem teşkil etmekteyse

12.1.1 Değer azalışının kaydedilmesine veya iptal edilmesine yol açan olaylar ve şartları

Yoktur.

12.1.2 Finansal tablolarda kaydedilen veya iptal edilen değer azalışının tutarı

Yoktur.

12.2 Cari dönemde kaydedilmiş veya iptal edilmiş olan ve her biri veya bazıları finansal tabloların bütünü açısından önemli olmamakla birlikte toplamı finansal tabloların bütünü açısından önemli olan değer düşüklükleri için ilgili varlık grupları itibarıyla ayrılan veya iptal edilen değer azalışı tutarları ile bunlara neden olan olay ve şartlar

Yoktur.

13. Maddi olmayan duran varlıklara ilişkin açıklamalar

13.1 Faydalı ömür ve kullanılan amortisman oranları

Varlığın faydalı ömrünün tespiti, varlığın beklenen kullanım süresi, teknik, teknolojik veya diğer türdeki eskime ve varlıktan beklenen ekonomik faydayı elde etmek için gerekli olan bakım masrafları gibi hususlar değerlendirilerek yapılmaktadır. Kullanılan amortisman oranı ilgili aktiflerin faydalı ömürlerine yaklaşık olarak tekabül etmektedir. Faydalı ömrün tespiti TMS 38 "Maddi Olmayan Duran Varlıklar" Standardı esasları doğrultusunda gerçekleştirilmiştir.

Banka'nın aktifinde maddi olmayan varlık olarak; yazılım programları, ilk tesis ve taazzuv giderleri, gayrimaddi haklar bulunmakta ve bunların tahmini ekonomik ömürleri 3 ile 10 yıl arasında değişmektedir.

13.2 Kullanılan amortisman yöntemleri

Bilanço tarihi itibarıyla aktifte bir hesap döneminden daha az bir süre bulunan varlıklara ilişkin olarak, bir tam yıl için öngörülen amortisman tutarının, varlığın aktifte kalış süresiyle orantılanması suretiyle bulunan tutar kadar amortisman doğrusal amortisman yöntemi ile ayrılmıştır.

13.3 Dönem başı ve dönem sonundaki brüt defter değeri ile birikmiş amortisman tutarları

	Cari Dönem		Önceki Dönem	
	Brüt Defter Değeri	Birikmiş Amortisman Tutarı	Brüt Defter Değeri	Birikmiş Amortisman Tutarı
Maddi olmayan duran varlıklar	26,701	24,633	24,996	24,135

3.4 Dönem başı ve dönem sonu arasında aşağıda belirtilen bilgileri içeren hareket tablosu

	Cari Dönem	Önceki Dönem
Dönem Başı	**861**	**3,302**
Bünyede Dahili Olarak Oluşturulan Tutarlar	--	--
Birleşme, Devir ve İktisaplardan Kaynaklanan İlaveler	2,000	337
Kullanım Dışı Bırakılanlar ve Satışlar(-)	196	15
Değer Artışı veya Düşüşü Nedeniyle Değerleme Fonuna Kaydedilen Tutarlar	--	--
Gelir Tablosuna Kaydedilmiş Olan Değer Azalışları	--	--
Gelir Tablosundan İptal Edilen Değer Azalışları	--	--
İtfa Gideri (-)	597	2,763
Yurtdışı İştiraklerden Kaynaklanan Net Kur Farkları	--	--
Defter Değerinde Meydana Gelen Diğer Değişiklikler	--	--
Dönem Sonu	**2,068**	**861**

13.5 Finansal tabloların bütünü açısından önem arz eden bir maddi olmayan duran varlık bulunması durumunda, bunun defter değeri, tanımı ve kalan amortisman süresi

Yoktur.

13.6 Varsa devlet teşvikleri kapsamında edinilen ve ilk muhasebeleştirmede rayiç değeri ile kaydedilmiş olan maddi olmayan duran varlıklar için aşağıdaki tabloda yer alan hususlara ilişkin bilgiler

Yoktur.

13.7 Devlet teşvikleri kapsamında edinilen ve ilk muhasebeleştirmede rayiç değer ile kaydedilmiş olan maddi olmayan duran varlıklar ilk kayıt tarihinden sonraki değerlemelerinin hangi yönteme göre yapıldığı

Yoktur.

13.8 Kullanımında herhangi bir kısıtlama bulunan veya rehnedilen maddi olmayan duran varlıkların defter değeri

Yoktur.

13.9 Maddi olmayan duran varlık edinimi için verilmiş olan taahhütlerin tutarı

Yoktur.

13.10 Yeniden değerleme yapılan maddi olmayan duran varlıklar için varlık türü bazında aşağıdaki açıklamalar

Yoktur.

13.11 Varsa, dönem içinde gider kaydedilen araştırma geliştirme giderlerinin toplam tutarı

Yoktur.

13.12 Şerefiyeye ilişkin bilgiler

Yoktur.

13.13 Şerefiyenin defter değerinin dönem başı, dönem sonu bakiyesi ve dönem içi hareketleri ile birlikte aşağıdaki bilgiler

Yoktur.

14. Yatırım amaçlı gayrimenkullere ilişkin açıklamalar

Yoktur.

15. Ertelenmiş vergi varlığına ilişkin bilgiler

15.1 İndirilebilir geçici farklar, mali zarar ve vergi indirim ve istisnaları itibarıyla bilançoya yansıtılan ertelenmiş vergi varlığı

Banka, 31 Aralık 2009 tarihi itibarıyla 21,925 TL (31 Aralık 2008: Yeniden ifade edilmiş 18,652 TL) tutarında ertelenmiş vergi varlığı hesaplamış olup, söz konusu değere bilanço tarihi itibarıyla hesaplanan mali zarar ve indirilebilir geçici farklar ile vergiye tabi geçici farkların netleştirilmesi sonucunda ulaşılmıştır.

31 Aralık 2009 tarihi itibarıyla, ertelenmiş vergi varlığının 18,217 TL (31 Aralık 2008: Yeniden ifade edilmiş 16,987 TL) tutarındaki kısmı vergiden indirilebilecek mali zararlardan, kalan tutar ise Banka'nın 31 Aralık 2009 itibarıyla bilançosunda yer alan varlık veya yükümlülüklerin defter değeri ile vergi mevzuatı uyarınca belirlenen vergiye esas değeri arasında ortaya çıkan ve sonraki dönemlerde mali kar/zararın hesabında dikkate alınacak tutarları üzerinden hesapladığı ertelenmiş vergi aktifi ile ertelenmiş vergi pasifi kalemlerinden oluşmaktadır. Hesaplanan ertelenmiş vergi aktifi ve ertelenmiş vergi pasifi netleştirilmek suretiyle kayıtlara yansıtılmıştır.

15.2 Önceki dönemlerde üzerinden ertelenmiş vergi varlığı hesaplanmamış ve bilançoya yansıtılmamış indirilebilir geçici farklar ile varsa bunların geçerliliklerinin son bulduğu tarih, mali zararlar ve vergi indirim ve istisnalar

Yoktur.

15.3 Ertelenmiş vergiler için ayrılan değer düşüş karşılıklarının iptal edilmesinden kaynaklanan ertelenmiş vergi varlığı

Yoktur.

16. Satış amaçlı elde tutulan ve durdurulan faaliyetlere ilişkin duran varlıklar hakkında açıklamalar

Yoktur.

17. Diğer aktiflere ilişkin bilgiler

17.1 Peşin ödenen gider, vergi ve benzeri işlemlere ilişkin bilgiler

31 Aralık 2009 tarihi itibarıyla, peşin ödenen giderlerin toplamı 1,416 TL (31 Aralık 2008: 1,601 TL) tutarındadır.

17.2 Bilançonun diğer aktifler kalemi bilanço dışı taahhütler hariç bilanço toplamının %10'unu aşmamaktadır.

II. Bilançonun pasif hesaplarına ilişkin açıklama ve dipnotlar

1. Mevduatın vade yapısına ilişkin bilgiler

Cari dönem

	Vadesiz	7 Gün İhbarlı	1 Aya Kadar	1-3 Ay	3-6 Ay	6 Ay-1 Yıl	1 Yıl ve Üstü
Tasarruf Mevduatı	**4,586**	**--**	**67,136**	**113,041**	**19,566**	**1,190**	**1,406**
Döviz Tevdiat Hesabı	**18,710**	**--**	**125,103**	**234,192**	**15,375**	**9,113**	**6,450**
Yurt içinde Yer. K.	17,887	--	124,098	230,487	15,167	8,861	6,409
Yurtdışında Yer.K	823	--	1,005	3,705	208	252	41
Resmi Kur. Mevduatı	**--**	**--**	**--**	**--**	**--**	**--**	**--**
Tic. Kur. Mevduatı	**12,123**	**--**	**17,692**	**21,457**	**6,640**	**2,138**	**--**
Diğ. Kur. Mevduatı	**77**	**--**	**3,296**	**--**	**--**	**--**	**--**
Kıymetli Maden DH	**--**	**--**	**--**	**--**	**--**	**--**	**--**
Bankalararası Mevduat	**330**	**--**	**2,382**	**207,659**	**--**	**--**	**--**
TC Merkez B.	--	--	--	--	--	--	--
Yurtiçi Bankalar	--	--	--	--	--	--	--
Yurtdışı Bankalar	330	--	2,382	207,659	--	--	--
Özel Finans K.	--	--	--	--	--	--	--
Diğer	--	--	--	--	--	--	--
Toplam	**35,826**	**--**	**215,609**	**576,349**	**41,581**	**12,441**	**7,856**

Önceki dönem

	Vadesiz	7 Gün İhbarlı	1 Aya Kadar	1-3 Ay	3-6 Ay	6 Ay-1 Yıl	1 Yıl ve Üstü
Tasarruf Mevduatı	**3,529**	**--**	**88,147**	**95,995**	**3,865**	**3,363**	**2,402**
Döviz Tevdiat Hesabı	**17,638**	**--**	**203,102**	**258,726**	**16,579**	**8,956**	**16,649**
Yurt içinde Yer. K.	16,891	--	200,484	256,553	16,333	8,956	16,125
Yurtdışında Yer.K	747	--	2,618	2,173	246	--	524
Resmi Kur. Mevduatı	**--**	**--**	**--**	**--**	**--**	**--**	**--**
Tic. Kur. Mevduatı	**1,835**	**--**	**12,054**	**10,234**	**400**	**--**	**12**
Diğ. Kur. Mevduatı	**8**	**--**	**--**	**--**	**--**	**--**	**--**
Kıymetli Maden DH	**--**	**--**	**--**	**--**	**--**	**--**	**--**
Bankalararası Mevduat	**723**	**--**	**4,124**	**19,342**	**141,254**	**77,071**	**--**
TC Merkez B.	--	--	--	--	--	--	--
Yurtiçi Bankalar	--	--	--	--	--	--	--
Yurtdışı Bankalar	723	--	4,124	19,342	141,254	77,071	--
Özel Finans K.	--	--	--	--	--	--	--
Diğer	--	--	--	--	--	--	--
Toplam	**23,733**	**--**	**307,427**	**384,297**	**162,098**	**89,390**	**19,063**

1.1 **Mevduat bankaları için sigorta kapsamında bulunan ve sigorta limitini aşan tasarruf mevduatına ilişkin bilgiler:**

	Sigorta Kapsamında Bulunan		Sigorta Limitini Aşan	
	Cari Dönem	**Önceki Dönem**	**Cari Dönem**	**Önceki Dönem**
Tasarruf Mevduatı	73,422	70,426	133,510	126,893
Tasarruf Mevduatı Niteliğini Haiz DTH	71,585	82,376	268,543	322,689
Tasarruf Mevduatı Niteliğini Haiz Diğ.H.	--	--	--	--
Yurtdışı Şubelerde Bulunan Yabancı Mercilerin Sigortasına Tabi Hesaplar	--	--	--	--
Kıyı Bnk.Blg. Şubelerde Bulunan Yabancı Mercilerin Sigortasına Tabi Hesaplar	--	--	--	--
Toplam	**145,007**	**152,802**	**402,053**	**449,582**

1.2 Banka'nın merkezi yurtdışında bulunmadığından Türkiye'de bulunan tasarruf mevduatı, başka bir ülkede sigorta kapsamında değildir.

1.3 ***Mevduat sigortası kapsamında bulunmayan tasarruf mevduatı***

	Cari Dönem	**Önceki Dönem**
Yurtdışı Şubelerde Bulunan Mevduat ve Diğer Hesaplar	--	--
Hâkim Ortaklar ile Bunların Ana, Baba, Eş ve Velayet Altındaki Çocuklarına Ait Mevduat ile Diğer Hesaplar	--	--
Yönetim veya Müdürler Kurulu Başkan ve Üyeler, Genel Müdür ve Yardımcıları ile Bunların Ana, Baba, Eş ve Velayet Altındaki Çocuklarına Ait Mevduat ile Diğer Hesaplar	3,184	307
26/9/2004 Tarihli ve 5237 Sayılı TCK'nın 282 nci Maddesindeki Suçtan Kaynaklanan Mal Varlığı Değerleri Kapsamına Giren Mevduat ile Diğer Hesaplar	--	--
Türkiye'de Münhasıran Kıyı Bankacılığı Faaliyeti Göstermek Üzere Kurulan Mevduat Bankalarında Bulunan Mevduat	--	--

2. Alım satım amaçlı türev finansal borçlara ilişkin bilgiler

2.1 ***Alım satım amaçlı türev finansal borçlara ilişkin negatif farklar tablosu***

	Cari Dönem		**Önceki Dönem**	
Alım Satım Amaçlı Türev Finansal Borçlar	**TP**	**YP**	**TP**	**YP**
Vadeli İşlemler	--	--	--	--
Swap İşlemleri	1,049	143	11,715	100
Futures İşlemleri	--	--	--	--
Opsiyonlar	--	--	--	--
Diğer	--	--	--	--
Toplam	**1,049**	**143**	**11,715**	**100**

3. Bankalar ve diğer mali kuruluşlara ilişkin bilgiler

	Cari Dönem		**Önceki Dönem**	
	TP	**YP**	**TP**	**YP**
T.C. Merkez Bankası Kredileri	--	--	--	--
Yurtiçi Banka ve Kuruluşlardan	--	300	--	--
Yurtdışı Banka, Kuruluş ve Fonlardan	--	--	--	--
Toplam	**--**	**300**	**--**	**--**

3.1 Alınan kredilerin vade ayrımına göre gösterilmesi

	Cari Dönem		Önceki Dönem	
	TP	**YP**	**TP**	**YP**
Kısa Vadeli	--	300	--	--
Orta ve Uzun Vadeli	--	--	--	--
Toplam	**--**	**300**	**--**	**--**

3.2 Banka'nın yükümlülüklerinin yoğunlaştığı alanlara ilişkin ilave açıklamalar

Banka, normal bankacılık faaliyetleri kapsamında kendisini fonlamayı mevduat ve banka borçlanmasından sağlanan fonlar ile gerçekleştirmektedir.

4. Bilançonun diğer yabancı kaynaklar kalemi, bilanço dışı taahhütler hariç bilanço toplamının %10'u aşıyorsa, bunların en az %20'sini oluşturan alt hesapların isim ve tutarları

Bilançonun diğer yabancı kaynaklar kalemi, bilanço dışı taahhütler hariç bilanço toplamının %10'unu aşmamaktadır.

5. Finansal kiralama sözleşmelerinde kira taksitlerinin belirlenmesinde kullanılan kriterler, yenileme ve satın alma opsiyonları ile sözleşmede yer alan kısıtlamalar hususlarında bankaya önemli yükümlülükler getiren hükümlerle ilgili genel açıklamalar

Banka'nın, 31 Aralık 2009 tarihi itibarıyla finansal kiralama sözleşmesi bulunmamaktadır.

5.1 Sözleşme değişikliklerine ve bu değişikliklerin bankaya getirdiği yeni yükümlülüklere ilişkin detaylı açıklama

Yoktur.

5.2 Finansal kiralama işlemlerinden doğan yükümlülüklere ilişkin açıklamalar

Yoktur.

5.3 Faaliyet kiralamasına ilişkin açıklama ve dipnotlar

Banka, bazı şubeleri için faaliyet kiralaması sözleşmeleri yapmaktadır. Kira ödemesinin peşin yapıldığı durumlarda, ödenen tutar "Diğer Aktifler" hesabında peşin ödenmiş giderlerde muhasebeleştirilmekte, takip eden aylarda o aylara ait kira giderleri kar zarar hesaplarında giderleştirilmektedir.

Faaliyet kiralama işlemlerinde sözleşme değişikliklerinin Banka'ya getirdiği yeni yükümlülükler yoktur. Banka'nın faaliyet kiralaması sözleşmelerinden doğan yükümlülüğü yoktur.

5.4 Satış ve geri kiralama işlemlerinde kiracı ve kiralayanın, sözleşme koşullarını ve sözleşmenin özellikli maddelerine ilişkin açıklamalar

Cari dönemde gerçekleşen satış ve geri kiralama işlemi bulunmamaktadır.

6. Riskten korunma amaçlı türev finansal borçlara ilişkin bilgiler

	Cari Dönem		Önceki Dönem	
	TP	YP	TP	YP
Gerçeğe Uygun Değer Riskinden Korunma Amaçlı	12,149	20,134	13,525	26,596
Nakit Akış Riskinden Korunma Amaçlı	--	--	--	--
Yurtdışındaki Net Yatırım Riskinden Korunma Amaçlı	--	--	--	--
Toplam	**12,149**	**20,134**	**13,525**	**26,596**

7. Karşılıklara ilişkin açıklamalar

7.1 Genel karşılıklara ilişkin bilgiler

	Cari Dönem	Önceki Dönem
I. Grup Kredi ve Alacaklar İçin Ayrılanlar	6,080	7,698
II. Grup Kredi ve Alacaklar İçin Ayrılanlar	542	--
Gayrinakdi Krediler İçin Ayrılanlar	583	646
Diğer	--	--
Toplam	**7,205**	**8,344**

7.2 Dövize endeksli krediler kur farkı karşılıkları

Dövize endeksli kredilerin 799 TL (31 Aralık 2008: 108 TL) tutarındaki kur farkları aktif kalemlerdeki kredi bakiyelerinden netleştirilmiştir.

7.3 Tazmin edilmemiş ve nakde dönüşmemiş gayrinakdi krediler özel karşılıkları

Yoktur.

7.4 Diğer karşılıklara ilişkin bilgiler

7.4.1 Muhtemel riskler için ayrılan serbest karşılıklara ilişkin bilgiler

	Cari Dönem	Önceki Dönem
Muhtemel Riskler İçin Ayrılan Serbest Karşılıklar	--	--

7.4.2 Diğer karşılıkların, karşılıklar toplamının %10'unu aşması halinde aşıma sebep olan kalemler ve tutarlarına ilişkin bilgiler

31 Aralık 2008 tarihi itibarıyla finansal tablolarda "Diğer Yabancı Kaynaklar" arasında gösterilen, personel için ayrılan bonus karşılığı, 31 Aralık 2009 tarihi itibarıyla finansal tablolarda "Diğer Karşılıklar" kalemi içinde gösterilmiştir. "Diğer Yabancı Kaynaklar" kaleminden "Diğer Karşılıklar" kalemine alınan tutar 31 Aralık 2008 tarihi itibarıyla 2,701 TL'dir. 31 Aralık 2009 tarihi itibarıyla bonus karşılığı tutarı 1,440 TL'dir.

8. Vergi borcuna ilişkin açıklamalar

8.1 Cari vergi borcuna ilişkin bilgiler

8.1.1 Vergi karşılığına ilişkin bilgiler

Banka'nın 31 Aralık 2009 ve 2008 tarihleri itibarıyla kurumlar vergisi borcu bulunmamaktadır.

8.1.2 Ödenecek vergilere ilişkin bilgiler

	Cari Dönem	Önceki Dönem
Menkul Sermaye İradı Vergisi	1,005	1,900
Gayrimenkul Sermaye İradı Vergisi	61	56
BSMV	366	415
Kambiyo Muameleleri Vergisi	--	--
Ödenecek Katma Değer Vergisi	198	38
Diğer	419	481
Toplam	**2,049**	**2,890**

8.1.3 Primlere ilişkin bilgiler

	Cari Dönem	Önceki Dönem
Sosyal Sigorta Primleri-Personel	138	136
Sosyal Sigorta Primleri-İşveren	194	192
Banka Sosyal Yardım Sandığı Primleri-Personel	--	--
Banka Sosyal Yardım Sandığı Primleri-İşveren	--	--
Emekli Sandığı Aidatı ve Karşılıkları-Personel	--	--
Emekli Sandığı Aidatı ve Karşılıkları-İşveren	--	--
İşsizlik Sigortası-Personel	10	9
İşsizlik Sigortası–İşveren	19	19
Diğer	--	--
Toplam	**361**	**356**

8.2 Ertelenmiş vergi pasifine ilişkin bilgiler

31 Aralık 2009 tarihi itibarıyla, 5,010 TL tutarındaki ertelenmiş vergi pasifi, 26,935 TL tutarındaki ertelenmiş vergi aktifi ile netleştirilmiş ve 21,925 TL tutarındaki net ertelenmiş vergi aktifi finansal tablolara yansıtılmıştır.

9. Satış amaçlı duran varlıklara ilişkin borçlar hakkında bilgiler

Yoktur.

10. Sermaye benzeri kredilere ilişkin bilgiler

Yoktur.

11. Özkaynaklara ilişkin bilgiler

11.1 Ödenmiş sermayenin gösterimi

	Cari Dönem	Önceki Dönem
Hisse Senedi Karşılığı	202,535	202,535
İmtiyazlı Hisse Senedi Karşılığı	--	--

11.2 Ödenmiş sermaye tutarı, bankada kayıtlı sermaye sisteminin uygulanıp uygulanmadığı hususunun açıklanması ve bu sistem uygulanıyor ise kayıtlı sermaye tavanı

Kayıtlı sermaye sistemi uygulanmamaktadır.

11.3 Cari dönem içinde yapılan sermaye artırımları ve kaynakları ile artırılan sermaye payına ilişkin diğer bilgiler

Yoktur.

11.4 Cari dönem içinde sermaye yedeklerinden sermayeye ilave edilen kısma ilişkin bilgiler

Yoktur.

11.5 Son mali yılın ve onu takip eden ara dönemin sonuna kadar olan sermaye taahhütleri, bu taahhütlerin genel amacı ve bu taahhütler için gerekli tahmini kaynaklar

Sermaye'nin tamamı ödenmiş olup sermaye taahhüdü bulunmamaktadır.

11.6 Banka'nın gelirleri, karlılığı ve likiditesine ilişkin geçmiş dönem göstergeleri ile bu göstergelerdeki belirsizlikler dikkate alınarak yapılacak öngörülerin, özkaynak üzerindeki tahmini etkileri

Yoktur.

11.7 Sermayeyi temsil eden hisse senetlerine tanınan imtiyazlara ilişkin özet bilgiler

Banka'nın imtiyazlı hisse senedi bulunmamaktadır.

11.8 Hisse senedi ihraç primleri, hisseler ve sermaye araçları

Yoktur.

11.9 Menkul değerler değer artış fonuna ilişkin bilgiler

Yoktur.

11.10 Yeniden değerleme değer artış fonuna ilişkin bilgiler

16 Mart 2009 tarihli Genel Kurul kararı ile 2008 yılı içinde gerçekleştirilen Genel Müdürlük bina satışından elde edilerek Türkiye Muhasebe Standartları uyarınca gelir hesaplarına aktarılan 12,669 TL tutarındaki satış kazancının %75'ine tekabül eden 9,502 TL'nin, 5520 sayılı Kurumlar Vergisi Kanunu'nun 5/e maddesinde yer alan istisna hükümlerinden yararlanılmak üzere 2008 karının dağıtımı aşamasında pasifte özel bir fon hesabına alınmasına ve 5 yıl boyunca sermayeye ilave dışında herhangi bir hesaba nakledilmemesine karar verilmiştir. Banka, söz konusu tutarı Maddi Duran Varlıklar Yeniden Değerleme Farkları hesabına aktarmıştır.

11.11 İştirakler, Bağlı Ortaklıklar ve Birlikte Kontrol Edilen Ortaklıklar bedelsiz hisse senetleri

Yoktur.

11.12 Yasal yedeklere ilişkin bilgiler

Yoktur.

11.13 Olağanüstü yedeklere ilişkin bilgiler

Yoktur.

12. Azınlık paylarına ilişkin açıklamalar

Yoktur**.**

III. Nazım hesaplara ilişkin açıklama ve dipnotlar

1. Nazım hesaplarda yer alan yükümlülüklere ilişkin açıklama

1.1 Gayri kabili rücu nitelikteki kredi taahhütlerinin türü ve miktarı

	Cari Dönem	Önceki Dönem
YP Teminat Mektupları	5,369	15,512
TP Teminat Mektupları	20,312	6,837
Akreditifler	1,763	3,998
Aval ve Kabul Kredileri	--	358
Toplam	**27,444**	**26,705**

1.2 Aşağıdakiler dahil nazım hesap kalemlerinden kaynaklanan muhtemel zararların ve taahhütlerin yapısı ve tutarı

1.2.1 Garantiler, banka aval ve kabulleri ve mali garanti yerine geçen teminatlar ve diğer akreditifler dahil gayrinakdi krediler

Banka'nın 31 Aralık 2009 tarihi itibarıyla toplam 25,681 TL tutarında teminat mektupları ve 1,763 TL tutarında akreditiflerden kaynaklanan garanti ve kefaletleri bulunmaktadır.

Banka'nın 31 Aralık 2008 tarihi itibarıyla toplam 22,349 TL tutarında teminat mektupları, 358 TL tutarında aval ve kabulleri ve 3,998 TL tutarında akreditiflerden kaynaklanan garanti ve kefaletleri bulunmaktadır.

1.2.2 Kesin teminatlar, geçici teminatlar, kefaletler ve benzeri işlemler

	Cari Dönem	Önceki Dönem
Geçici teminat mektupları	2,516	7
Kesin teminat mektupları	14,929	16,712
Avans teminat mektupları	4,413	238
Gümrüklere verilen teminat mektupları	1,567	689
Diğer teminat mektupları	2,256	4,703
Toplam	**25,681**	**22,349**

2. Gayrinakdi kredilerin toplam tutarı

	Cari Dönem	Önceki Dönem
Nakit Kredi Teminine Yönelik Olarak Açılan Gayrinakdi Krediler	--	--
Bir Yıl veya Daha Az Süreli Asıl Vadeli	--	--
Bir Yıldan Daha Uzun Süreli Asıl Vadeli	--	--
Diğer Gayrinakdi Krediler	27,444	26,705
Toplam	**27,444**	**26,705**

3. Gayrinakdi krediler hesabı içinde sektör bazında risk yoğunlaşması hakkında bilgi

	Cari Dönem				Önceki Dönem			
	TP	**%**	**YP**	**%**	**TP**	**%**	**YP**	**%**
Tarım	**--**	**--**	**449**	**6.30**	**--**	**--**	**--**	**--**
Çiftçilik ve Hayvancılık	--	--	449	6.30	--	--	--	--
Ormancılık	--	--	--	--	--	--	--	--
Balıkçılık	--	--	--	--	--	--	--	--
Sanayi	**3,432**	**16.90**	**4,477**	**62.77**	**1,256**	**18.37**	**9,781**	**49.23**
Madencilik ve Taşocakçılığı	54	0.27	45	0.63	54	0.79	46	0.23
İmalat Sanayi	3,228	15.89	4,432	62.14	1,052	15.39	9,735	49.00
Elektrik, Gaz, Su	150	0.74	--	--	150	2.19	--	--
İnşaat	**8,242**	**40.58**	**285**	**4.00**	**772**	**11.29**	**324**	**1.63**
Hizmetler	**7,755**	**38.18**	**1,921**	**26.93**	**4,355**	**63.70**	**486**	**2.45**
Toptan ve Perakende Ticaret	500	2.46	514	7.21	3,187	46.61	--	--
Otel ve Lokanta Hizmetleri	30	0.15	--	--	13	0.19	27	0.14
Ulaştırma Ve Haberleşme	424	2.09	195	2.73	636	9.30	322	1.62
Mali Kuruluşlar	1,281	6.31	345	4.84	68	0.99	--	--
Gayrimenkul ve Kira. Hizm.	24	0.12	--	--	8	0.12	--	--
Serbest Meslek Hizmetleri	5,416	26.66	867	12.16	269	3.93	114	0.57
Eğitim Hizmetleri	--	--	--	--	--	--	--	--
Sağlık ve Sosyal Hizmetler	80	0.39	--	--	174	2.54	23	0.12
Diğer	**883**	**4.35**	**--**	**--**	**454**	**6.64**	**9,277**	**46.69**
Toplam	**20,312**	**100.00**	**7,132**	**100.00**	**6,837**	**100.00**	**19,868**	**100.00**

4. I ve II'nci grupta sınıflandırılan gayrinakdi kredilere ilişkin bilgiler:

	I. Grup		II. Grup	
	TP	**YP**	**TP**	**YP**
Teminat Mektupları	20,060	5,145	252	224
Aval ve Kabul Kredileri	--	--	--	--
Akreditifler	--	1,763	--	--
Cirolar	--	--	--	--
Menkul Kıymet İhracında Satın Alma Garantilerimizden	--	--	--	--
Faktoring Garantilerinden	--	--	--	--
Diğer Garanti ve Kefaletler	--	--	--	--
Gayrinakdi Krediler	**20,060**	**6,908**	**252**	**224**

5. Türev işlemlere ilişkin açıklamalar

.

	Cari Dönem	Önceki Dönem
Alım Satım Amaçlı İşlemlerin Türleri		
Döviz ile İlgili Türev İşlemler (I)	**914,913**	**1,353,675**
Vadeli Döviz Alım Satım İşlemleri	10,819	**13,887**
Swap Para Alım Satım İşlemleri	858,992	**1,339,074**
Futures Para İşlemleri	--	**--**
Para Alım Satım Opsiyonları	45,102	**714**
Faiz ile İlgili Türev İşlemler (II)	**9,873**	**5,372**
Vadeli Faiz Sözleşmesi Alım Satım İşlemleri	--	**--**
Swap Faiz Alım Satım İşlemleri	5,386	**5,372**
Faiz Alım Satım Opsiyonları	--	**--**
Futures Faiz Alım Satım İşlemleri	4,487	**--**
Diğer Alım Satım Amaçlı Türev İşlemler (III)	--	**--**
A.Toplam Alım Satım Amaçlı Türev İşlemler (I+II+III))	**924,786**	**1,359,047**
Riskten Korunma Amaçlı Türev İşlem Türleri		
Rayiç Değer Değişikliği Riskinden Korunma Amaçlı	1,015,304	**1,373,269**
Nakit Akış Riskinden Korunma Amaçlı	--	**--**
YP Üzerinden Yapılan İştirak Yatırımları Riskinden Korunma Amaçlı	--	**--**
B.Toplam Riskten Korunma Amaçlı Türev İşlemler	**1,015,304**	**1,373,269**
Türev İşlemler Toplamı (A+B)	**1,940,090**	**2,732,316**

6. Koşullu borçlar ve varlıklara ilişkin bilgi

Yoktur.

7. Başkalarının nam ve hesabına verilen hizmetlere ilişkin açıklamalar

Banka, müşterilerinin her türlü yatırım ihtiyaçlarını karşılamak üzere her türlü bankacılık işlemlerine aracılık etmekte ve müşterileri adına saklama hizmeti vermektedir. Bu tür işlemler nazım hesaplarda takip edilmektedir.

IV. Gelir tablosuna ilişkin açıklama ve dipnotlar

1. Faiz gelirleri

1.1 Kredilerden alınan faiz gelirlerine ilişkin bilgiler (*)

	Cari Dönem		Önceki Dönem Yeniden ifade edilmiş	
	TP	**YP**	**TP**	**YP**
Kredilerden Alınan Faizler				
Kısa Vadeli Kredilerden	13,198	1,160	12,000	1,473
Orta ve Uzun Vadeli Kredilerden	57,742	247	66,854	545
Takipteki Alacaklardan Alınan Faizler	--	--	--	--
Kaynak Kul.Destekleme Fonundan Alınan Primler	--	--	--	--
Toplam	**70,940**	**1,407**	**78,854**	**2,018**

*Nakdi kredilere ilişkin ücret ve komisyon gelirlerini de içermektedir.

1.2 Bankalardan alınan faiz gelirlerine ilişkin bilgiler

	Cari Dönem		Önceki Dönem	
	TP	**YP**	**TP**	**YP**
TC Merkez Bankasından	3,581	--	5,777	--
Yurtiçi Bankalardan	141	35	1,015	803
Yurtdışı Bankalardan	7	9	25	692
Yurtdışı Merkez ve Şubelerden	--	--	--	--
Toplam	**3,729**	**44**	**6,817**	**1,495**

1.3 Menkul değerlerden alınan faizlere ilişkin bilgiler

	Cari Dönem		Önceki Dönem	
	TP	**YP**	**TP**	**YP**
Alım Satım Amaçlı Finansal Varlıklardan	4,898	234	17,946	267
Gerçeğe Uygun Değer Farkı Kâr veya Zarara Yansıtılan Finansal Varlıklardan	--	--	--	--
Satılmaya Hazır Finansal Varlıklardan	--	--	--	--
Vadeye Kadar Elde Tutulacak Yatırımlardan	--	--	--	--
Toplam	**4,898**	**234**	**17,946**	**267**

1.4 İştirak ve bağlı ortaklıklardan alınan faiz gelirlerine ilişkin bilgiler

	Cari Dönem	Önceki Dönem
İştirak ve Bağlı Ortaklıklardan Alınan Faizler	--	--

2. Faiz giderleri

2.1 Kullanılan kredilere verilen faizlere ilişkin bilgiler

	Cari Dönem		Önceki Dönem	
	TP	**YP**	**TP**	**YP**
Bankalara	**--**	**1**	**17**	**--**
TC Merkez Bankasına	--	--	--	--
Yurtiçi Bankalara	--	1	--	--
Yurtdışı Bankalara	--	--	17	--
Yurtdışı Merkez ve Şubelere	--	--	--	--
Diğer Kuruluşlara	**--**	**--**	**--**	**--**
Toplam	**--**	**1**	**17**	**--**

2.2 İştirakler ve bağlı ortaklıklara verilen faiz giderlerine ilişkin bilgiler

Yoktur.

2.3 İhraç edilen menkul kıymetlere verilen faizlere ilişkin bilgiler

Yoktur.

2.4 Mevduata ödenen faizin vade yapısına göre gösterimi

Hesap Adı	Vadeli Mevduat							
	Vadesiz Mevduat	**1 Aya Kadar**	**3 Aya Kadar**	**6 Aya Kadar**	**1 Yıla Kadar**	**1 yıldan Uzun**	**Birikimli Mevduat**	**Toplam**
Türk Parası								
Bankalararası Mevduat	--	49	--	--	--	--	--	49
Tasarruf Mevduatı	--	7,135	17,884	2,026	1,255	370	--	28,670
Resmi Mevduat	--	--	--	--	--	--	--	--
Ticari Mevduat	--	966	3,796	852	38	1	--	5,653
Diğer Mevduat	--	102	--	--	--	--	--	102
7 Gün İhbarlı Mevduat	--	--	--	--	--	--	--	--
Toplam	**--**	**8,252**	**21,680**	**2,878**	**1,293**	**371**	**--**	**34,474**
Yabancı Para								
Dth	--	4,209	10,442	1,080	361	658	--	16,750
Bankalararası Mevduat	--	2,476	--	--	--	--	--	2,476
7 Gün İhbarlı Mevduat	--	--	--	--	--	--	--	--
Kıymetli Maden Depo	--	--	--	--	--	--	--	--
Toplam	**--**	**6,685**	**10,442**	**1,080**	**361**	**658**	**--**	**19,226**
Genel Toplam	**--**	**14,937**	**32,122**	**3,958**	**1,654**	**1,029**	**--**	**53,700**

3. Temettü gelirlerine ilişkin açıklamalar

Yoktur.

4. Ticari kar/zarara ilişkin açıklamalar

	Cari Dönem	Önceki Dönem
Kar	**10,775,805**	**15,020,726**
Sermaye Piyasası İşlemleri Karı	5,947	8,749
Türev Finansal İşlemlerden	18,536	68,639
Kambiyo İşlemlerinden Kar	10,751,322	14,943,338
Zarar (-)	**10,783,660**	**15,032,062**
Sermaye Piyasası İşlemleri Zararı	3,560	10,415
Türev Finansal İşlemlerden	51,470	94,203
Kambiyo İşlemlerinden Zarar	10,728,630	14,927,444
Net Ticari Kar/(Zarar)	**(7,855)**	**(11,336)**

5. Diğer faaliyet gelirlerine ilişkin bilgiler

31 Aralık 2009 tarihinde sona eren hesap döneminde Diğer faaliyet gelirleri arasında olağandışı kalemlerden kaynaklanan gelir bulunmamaktadır. 31 Aralık 2008 tarihinde sona eren hesap döneminde Banka, genel müdürlük binasının satışından 13,137 TL kar elde etmiştir ve satış karı, gelir tablosunda "Diğer faaliyet gelirleri" kaleminde gösterilmiştir.

6. Kredi ve diğer alacaklara ilişkin değer düşüş karşılıkları

	Cari Dönem	Önceki Dönem
Kredi ve Diğer Alacaklara İlişkin Özel Karşılıklar	4,626	1,306
III.Grup Kredi ve Alacaklardan	*5*	*186*
IV. Grup Kredi ve Alacaklardan	*76*	*1,010*
V.Grup Kredi ve Alacaklardan	*4,545*	*110*
Tahsili Şüpheli Ücret Komisyon ve Diğer Alacaklar	--	--
Genel Karşılık Giderleri	--	1,734
Muhtemel Riskler için Ayrılan Serbest Karşılık Giderleri	--	--
Menkul Değerler Değer Düşme Giderleri	--	240
Gerçeğe Uygun Değer Farkı Kâr veya Zarara Yansıtılan Menkul D.	--	*240*
Satılmaya Hazır Menkul Değerler	--	--
İştirakler, Bağlı Ortaklıklar ve VKET Men. Değ. Değ.Düşüş Giderleri	--	--
İştirakler	--	--
Bağlı Ortaklıklar	--	--
Birlikte Kontrol Edilen Ortaklıklar (İş Ortaklıkları)	--	--
Vadeye Kadar Elde Tutulacak Yatırımlar	--	--
Diğer	--	--
Toplam	**4,626**	**3,280**

7. Diğer faaliyet giderlerine ilişkin bilgiler

	Cari Dönem	Önceki Dönem
Personel Giderleri	26,379	26,984
Kıdem Tazminatı Karşılığı	41	115
Banka Sosyal Yardım Sandığı Varlık Açıkları Karşılığı	--	--
Maddi Duran Varlık Değer Düşüş Giderleri	--	--
Maddi Duran Varlık Amortisman Giderleri	1,728	2,253
Maddi Olmayan Duran Varlık Değer Düşüş Giderleri	--	--
Maddi Olmayan Duran Varlık Amortisman Giderleri	597	2,763
Özkaynak Yöntemi Uygl. Ortaklık Payları Değer Düşüş Giderleri	--	--
Elden Çıkarılacak Menkul Kıymetler Değer Düşüş Gideri	--	--
Elden Çıkarılacak Menkul Kıymetler Amortisman Gideri	--	--
Satış Amaçlı Elde Tutulan ve Durdurulan Faaliyetlere İlişkin Duran Varlıklar Değer Düşüş Giderleri	--	--
Diğer İşletme Giderleri	18,624	15,055
Faaliyet Kiralama Giderleri	*8,065*	*5,168*
Bakım ve Onarım Giderleri	*308*	*239*
Reklam ve İlan Giderleri	*177*	*121*
Diğer Giderler	*10,074*	*9,527*
Aktiflerin Satışından Doğan Zararlar	--	2
Diğer	2,079	3,200
Toplam	**49,448**	**50,372**

8. Sürdürülen faaliyetler ile durdurulan faaliyetler vergi öncesi kar/zararına ilişkin açıklama

Banka'nın tüm vergi öncesi kar/zararı, sürdürülen faaliyetlerden kaynaklanmaktadır. Banka'nın durdurulan faaliyeti bulunmamaktadır.

	Cari Dönem	Önceki Dönem Yeniden ifade edilmiş
Faiz gelirleri	87,399	114,508
Faiz giderleri	53,723	65,430
Net ücret ve komisyon gelirleri	3,645	3,717
Temettü gelirleri	--	--
Ticari kar/zarar (Net)	(7,855)	(11,336)
Diğer faaliyet gelirleri	3,550	14,391
Kredi ve diğer alacaklar değer düşüş karşılığı (-)	4,626	3,280
Diğer faaliyet giderleri (-)	49,448	50,372
Vergi öncesi kar/(zarar)	**(21,058)**	**2,198**

9. Sürdürülen faaliyetler ile durdurulan faaliyetler vergi karşılığına ilişkin açıklama.

9.1 Hesaplanan cari vergi geliri ya da gideri ile ertelenmiş vergi geliri ya da gideri

Banka, 31 Aralık 2009 tarihinde sona eren dönemde kayıtlarına 3,273 TL tutarında ertelenmiş vergi geliri (31 Aralık 2008: Yeniden ifade edilmiş 1,366 TL) yansıtmıştır.

9.2 Geçici farkların oluşmasından veya kapanmasından kaynaklanan ertelenmiş vergi gideri

Geçici Farkların Oluşmasından / Kapanmasından Kaynaklanan Ert. Vergi Geliri / Gideri	Cari Dönem
İndirilebilir Geçici Farkların Oluşmasından(+)	76
İndirilebilir Geçici Farkların Kapanmasından(-)	(4,835)
Vergilendirilebilir Geçici Farkların Oluşmasından(-)	--
Vergilendirilebilir Geçici Farkların Kapanmasından(+)	4,922
Mali Zararların Oluşmasından (+)	3,110
Mali Zararların Kapanmasından (-)	--
Vergi İndirim ve İstisnalarının Oluşmasından (+)	--
Vergi İndirim ve İstisnalarının Kapanmasından (-)	--
Toplam	**3,273**

9.3 Geçici fark, mali zarar ve vergi indirim ve istisnaları itibarıyla gelir tablosuna yansıtılan ertelenmiş vergi gideri

Kaynakları İtibarıyla Gelir Tablosuna Yansıtılan Ertelenmiş Vergi Geliri/Gideri	Cari Dönem
İndirilebilir Geçici Farkların Oluşmasından(+) / Kapanmasından (-)	(4,759)
Vergilendirilebilir Geçici Farkların Oluşmasından(-) / Kapanmasından (+)	4,922
Mali Zararların Oluşmasından (+) / Kapanmasından (-)	3,110
Vergi İndirim ve İstisnalarının Oluşmasından (+) / Kapanmasından (-)	--
Toplam	**3,273**

10. Sürdürülen faaliyetler ile durdurulan faaliyetler dönem net kar/zararına ilişkin açıklama

	Cari Dönem	Önceki Dönem Yeniden ifade edilmiş
Sürdürülen faaliyetler vergi öncesi kar/(zarar)	(21,058)	2,198
Sürdürülen faaliyetler vergi (gideri)/geliri	3,273	1,366
Sürdürülen faaliyetler net dönem kar/(zararı)	**(17,785)**	**3,564**

11. Net dönem kâr ve zararına ilişkin açıklamalar

11.1 Olağan bankacılık işlemlerinden kaynaklanan gelir ve gider kalemlerinin niteliği, boyutu ve tekrarlanma oranının açıklanması bankanın dönem içindeki performansının anlaşılması için gerekli ise, bu kalemlerin niteliği ve tutarı

Banka'nın cari ve önceki dönemine ilişkin olarak olağan bankacılık işlemlerinden kaynaklanan gelirleri, kredi ve menkul kıymet faiz gelirleri ile diğer bankacılık hizmet gelirleridir. Temel gider kaynakları ise kredi ve menkul kıymetlerin fonlama kaynağı olan mevduat ve benzeri borçlanma kalemlerinin faiz giderleridir. Bu kalemlerin hiçbirinin boyutu ve tekrarlanma oranı ek açıklama gerektirecek öneme haiz değildir.

11.2 Banka tarafından finansal tablo kalemlerine ilişkin olarak yapılan tahminlerdeki herhangi bir değişikliğin kâr/zarara önemli bir etkisi bulunmamaktadır.

11.3 Banka'nın sermayesinde azınlık hakkı bulunmadığı için azınlık haklarına ait kâr/zarar bulunmamaktadır.

11.4 Cari dönemde önemli etkide bulunan veya takip eden dönemlerde önemli etkide bulunacağı beklenen muhasebe tahminlerinde yapılan herhangi bir değişiklik bulunmamaktadır.

12. Gelir tablosunda yer alan diğer kalemlerin, gelir tablosu toplamının %10'unu aşması halinde bu kalemlerin en az %20'sini oluşturan alt hesaplara ilişkin bilgi

Banka'nın cari dönem gelir tablosu içerisinde yer alan "Alınan Ücret ve Komisyonlar - Diğer" hesabının bakiyesi 4,551 TL olup, bu bakiyenin 1,841 TL tutarındaki kısmı fon yönetim gelirlerinden oluşmaktadır.

V. Özkaynak değişim tablosuna ilişkin açıklama ve dipnotlar

1. Özkaynak kalemlerinin enflasyona göre düzeltme farklarına ilişkin açıklamalar:

BDDK tarafından yayımlanan 28 Nisan 2005 tarihli Genelge ile BDDK'nın 21 Nisan 2005 tarih ve 1623 sayılı kararı ile bankacılık sisteminde uygulanmakta olan enflasyon muhasebesi uygulamasına 1 Ocak 2005 tarihi itibarıyla son verilmesinin kararlaştırıldığı duyurulmuştur.

Söz konusu Genelge'ye göre 31 Aralık 2005 tarihine kadar "Ödenmiş Sermaye Enflasyon Düzeltme Farkı" hesabında izlenen 17,416 TL tutarındaki ödenmiş sermayeye ilişkin enflasyon düzeltme farkı "Diğer Sermaye Yedekleri" hesabına aktarılmıştır.

2. Kar dağıtımına ilişkin açıklamalar:

Yoktur.

3. Kur farkına ilişkin açıklamalar:

Yoktur.

4. Satılmaya hazır finansal varlıklara ilişkin açıklamalar:

Yoktur.

VI. Nakit akış tablosuna ilişkin açıklama ve dipnotlar

1. Nakit ve nakde eşdeğer varlıklara ilişkin bilgiler:

Nakit ve nakde eşdeğer varlıkları oluşturan unsurlar, bu unsurların belirlenmesinde kullanılan muhasebe politikası:

Kasa, efektif deposu, yoldaki paralar ve satın alınan banka çekleri ile T.C. Merkez Bankası dahil bankalardaki vadesiz mevduat "Nakit" olarak; orjinal vadesi üç aydan kısa olan bankalararası para piyasası plasmanları ve bankalardaki vadeli depolar ile menkul kıymetlere yapılan yatırımlar "Nakde eşdeğer varlık" olarak tanımlanmaktadır.

a.) Dönem başındaki nakit ve nakde eşdeğer varlıklar:

	31 Aralık 2008	31 Aralık 2007
Nakit	8,819	5,391
Bankalar ve diğer mali kuruluşlar	199,022	87,555
Menkul Kıymetler	--	1,268
Toplam Nakit ve Nakde Eşdeğer Varlıklar	**207,841**	**94,214**

b.) Dönem sonundaki nakit ve nakde eşdeğer varlıklar:

	31 Aralık 2009	31 Aralık 2008
Nakit	9,297	8,819
Bankalar ve diğer mali kuruluşlar	222,947	199,022
Menkul Kıymetler	--	--
Toplam Nakit ve Nakde Eşdeğer Varlıklar	**232,244**	**207,841**

2. Banka'nın elinde bulunan ancak, yasal sınırlamalar veya diğer nedenlerle Banka'nın serbest kullanımında olmayan nakit ve nakde eşdeğer varlık mevcuduna ilişkin bilgi:

Yoktur.

3. Nakit Akım Tablosunda yer alan diğer kalemleri ve döviz kurundaki değişimin nakit ve nakde eşdeğer varlıklar üzerindeki etkisi kalemine ilişkin açıklamalar:

"Bankacılık faaliyet konusu aktif ve pasiflerdeki değişim öncesi faaliyet karı/(zararı)" içinde yer alan (8,874) TL tutarındaki "diğer" kalemi diğer faaliyet giderlerinden oluşmaktadır.

"Bankacılık faaliyetleri konusu aktif ve pasiflerdeki değişim" içinde yer alan 4,089 TL tutarındaki "Diğer aktiflerde net artış/azalış" kalemi muhtelif alacaklar ve diğer alacaklardaki değişimlerden oluşmaktadır.

"Bankacılık faaliyetleri konusu aktif ve pasiflerdeki değişim" içinde yer alan (2,729) TL tutarındaki "Diğer borçlarda net artış/azalış" muhtelif borçlar, ödenecek vergi, resim harç ve primler ve diğer yabancı kaynaklardaki değişimlerden oluşmaktadır.

Döviz kurundaki değişimin nakit ve nakde eşdeğer varlıklar üzerindeki etkisi "kambiyo işlemleri karı/zararı hesabına yansıtılmıştır. Sözkonusu kur farkı karı/zararı tutarı nakit akım tablosunda ayrı olarak "Döviz kurundaki değişimin nakit ve nakde eşdeğer varlıklar üzerindeki etkisi" içinde gösterilmektedir.

VII. Banka'nın dahil olduğu risk grubuna ilişkin açıklamalar

1. Banka'nın dahil olduğu risk grubuna ilişkin işlemlerin hacmi, dönem sonunda sonuçlanmamış kredi ve mevduat işlemleri ile döneme ilişkin gelir ve giderler

1.1 Cari Dönem

Bankanın Dahil Olduğu Risk Grubu (*)	İştirak ve Bağlı Ortaklıklar		Bankanın Doğrudan ve Dolaylı Ortakları		Risk Grubuna Dahil Olan Diğer Gerçek ve Tüzel Kişiler	
	Nakdi	G.Nakdi	Nakdi	G.Nakdi	Nakdi	G.Nakdi
Krediler ve Diğer Alacaklar						
Dönem Başı Bakiyesi	--	--	14,152	14,837	--	--
Dönem Sonu Bakiyesi	--	--	2,761	792	--	--
Alınan Faiz ve Komisyon Gelirleri	--	--	3	--	--	--

Önceki Dönem

Bankanın Dahil Olduğu Risk Grubu (*)	İştirak ve Bağlı Ortaklıklar		Bankanın Doğrudan ve Dolaylı Ortakları		Risk Grubuna Dahil Olan Diğer Gerçek ve Tüzel Kişiler	
	Nakdi	G.Nakdi	Nakdi	G.Nakdi	Nakdi	G.Nakdi
Krediler ve Diğer Alacaklar						
Dönem Başı Bakiyesi	--	--	16,395	983	--	--
Dönem Sonu Bakiyesi	--	--	14,152	14,837	--	--
Alınan Faiz ve Komisyon Gelirleri	--	--	566	--	--	--

* 5411 sayılı Bankacılık Kanunu'nun 49. maddesinde tanımlanmıştır.

1.2 Banka'nın dahil olduğu risk grubuna ait mevduata ilişkin bilgiler

Bankanın Dahil Olduğu Risk Grubu (*)	İştirak ve Bağlı Ortaklıklar		Bankanın Doğrudan ve Dolaylı Ortakları		Risk Grubuna Dahil Olan Diğer Gerçek ve Tüzel Kişiler	
	Cari dönem	Önceki dönem	Cari dönem	Önceki dönem	Cari dönem	Önceki dönem
Mevduat						
Dönem Başı Bakiyesi	--	--	243,403	109,022	--	--
Dönem Sonu Bakiyesi	--	--	213,554	243,403	--	--
Mevduat Faiz Gideri	--	--	2,502	7,638	--	--

* 5411 sayılı Bankacılık Kanunu'nun 49. maddesinde tanımlanmıştır.

1.3 Banka'nın dahil olduğu risk grubu ile yaptığı vadeli işlemler ile opsiyon sözleşmeleri ile benzeri diğer sözleşmelere ilişkin bilgiler

Bankanın Dahil Olduğu Risk Grubu (*)	**İştirak ve Bağlı Ortaklıklar**		**Bankanın Doğrudan ve Dolaylı Ortakları**		**Risk Grubuna Dahil Olan Diğer Gerçek ve Tüzel Kişiler**	
	Cari dönem	Önceki dönem	Cari dönem	Önceki dönem	Cari dönem	Önceki dönem
Gerçeğe Uygun Değer Farkı Kâr veya Zarara Yansıtılan İşlemler:						
Dönem Başı Bakiyesi	--	--	1,470,746	853,608	--	--
Dönem Sonu Bakiyesi	--	--	857,632	1,470,746	--	--
Toplam Kar/(Zarar)	--	--	26,585	(6,942)	--	--
Riskten Korunma Amaçlı İşlemler:						
Dönem Başı Bakiyesi	--	--	1,262,355	902,238	--	--
Dönem Sonu Bakiyesi	--	--	940,641	1,262,355	--	--
Toplam Kar/(Zarar)	--	--	(30,107)	(19,492)	--	--

* 5411 sayılı Bankacılık Kanunu'nun 49. maddesinde tanımlanmıştır.

2. Banka'nın dahil olduğu risk grubuyla olan işlemleri hakkında bilgiler

2.1 Taraflar arasında bir ilişki olup olmadığına bakılmaksızın bankanın dahil olduğu risk grubunda yer alan ve Banka'nın kontrolündeki kuruluşlarla ilişkileri

Bankalar Kanunu'nun öngördüğü sınırlamalar hassasiyetle korunarak, ilgili taraf grubu ile ilişkilerde normal banka müşteri ilişkisi ve piyasa koşulları dikkate alınmaktadır. Banka'nın aktiflerinin ve pasiflerinin ilgili risk grubunun hakimiyetinde kalmayacak tutarlarda ve toplam bilanço içinde makul sayılacak seviyelerde bulundurma politikası benimsenmiştir.

2.2 İlişkinin yapısının yanında, yapılan işlemin türünü, tutarını ve toplam işlem hacmine olan oranını, başlıca kalemlerin tutarını ve tüm kalemlere olan oranını, fiyatlandırma politikasını ve diğer unsurları

31 Aralık 2009 tarihi itibarıyla risk grubu kuruluşlarına kullandırılan kredi ve diğer alacakların toplam aktiflere oranı %0.2, risk grubu kuruluşlarından temin edilen mevduatın toplam aktiflere oranı %19.9'dur.

2.3 Yapılan işlemlerin finansal tablolara etkisini görebilmek için ayrı açıklama yapılmasının zorunlu olduğu durumlar dışında, benzer yapıdaki kalemler toplamı tek bir kalem olarak

Yoktur.

2.4 Özsermaye yöntemine göre muhasebeleştirilen işlemler

Yoktur.

2.5 Gayrimenkul ve diğer varlıkların alım-satımı, hizmet alımı-satımı, acenta sözleşmeleri, finansal kiralama sözleşmeleri, araştırma ve geliştirme sonucu elde edilen bilgilerin aktarımı, lisans anlaşmaları, finansman (krediler ve nakit veya ayni sermaye destekleri dahil), garantiler ve teminatlar ile yönetim sözleşmeleri vb. işlemler

Yoktur.

VIII. Banka'nın yurtiçi, yurtdışı, kıyı bankacılığı bölgelerindeki şube veya iştirakler ile yurtdışı temsilciliklerine ilişkin açıklamalar

1. Banka'nın yurtiçi ve yurtdışı şube ve temsilciliklerine ilişkin olarak bilgiler

	Sayı	Çalışan Sayısı			
Yurtiçi şube	18	165			
			Bulunduğu Ülke		
Yurtdışı temsilcilikler			1-		
			2-		
			3-		
				Aktif Toplamı	Yasal Sermaye
Yurtdışı şube			1-		
			2-		
			3-		
Kıyı Bnk. Blg. Şubeler			1-		
			2-		
			3-		

ALTINCI BÖLÜM

DİĞER AÇIKLAMALAR

I. Banka'nın faaliyetlerine ilişkin diğer açıklamalar

1. Banka'nın faaliyetlerine ilişkin açıklamalar

Yoktur.

2. Bankaların uluslararası derecelendirme kuruluşlarına yaptırmış oldukları derecelendirmeye ilişkin özet bilgiler

Yoktur.

3. Bilanço sonrası hususlar ile ilgili henüz sonuçlandırılmamış işlemler ve bunların finansal tablolara etkisi

Amme Alacaklarının Tahsil Usulü Hakkında Kanun ile Bazı Kanunlarda Değişiklik Yapılmasına Dair Kanun" TBMM Plan ve Bütçe Komisyonu'nun 20 Ocak 2010 tarihli toplantısında görüşülerek kabul edilmiş ve 5 Şubat 2010 tarihli Resmi Gazete'de yayımlanarak yürürlüğe girmiştir. Buna göre, Türkiye'de kurulan bankalar ile yabancı bankalarca Türkiye'de açılan merkez şubelere ilişkin izin belgeleri her yıl için 200,000 TL; serbest bölgelerde faaliyet göstermek üzere kurulan bankalar ve açılan yabancı banka şubelerine ilişkin belgeler her banka, her şube ve her yıl için 200,000 TL ve bütün bankaların, serbest bölgelerdekiler de dahil olmak üzere açılan şubeleri (yabancı bankalarca serbest bölgelerde açılan şubeler hariç) için düzenlenen belgeler her şube ve her yıl için bir önceki takvim yılı başındaki nüfusa göre; nüfusu 5,000'e kadar olan belediyelerde 12,000 TL, nüfusu 5,000 ile 25,000 arasında olan belediyelerde 36,000 TL ve nüfusu 25,000'den fazla olan belediyeler ile serbest bölge sınırları içinde 48,000 TL olarak belirlenmiştir.

10 Şubat 2010 tarihinde, Millennium Bank A.Ş.'nin % 95'inin, işlem tamamlandığında son bir ayara tabi olmak üzere, yaklaşık 61,8 milyon Euro toplam bedelle, Fiba Holding A.Ş. kuruluşu CREDIT EUROPE, N.V.'ye satılması yönünde anlaşma sağlandığı açıklanmıştır.

4. Kurlarda bilanço tarihinden sonra ortaya çıkan ve açıklanmaması finansal tablo kullanıcılarının finansal tablolar üzerinde değerlendirme yapmasını ve karar vermesini etkileyecek önemlilikteki değişikliklerin yabancı para işlemler ile kalemlere ve finansal tablolara olan etkisi ile bankanın yurtdışındaki faaliyetlerine etkisi

Kurlarda bilanço tarihinden sonra ortaya çıkan ve açıklanmaması finansal tablo kullanıcılarının finansal tablolar üzerinde değerlendirme yapmasını ve karar vermesini etkileyecek önemlilikte değişiklik yoktur.

YEDİNCİ BÖLÜM

BAĞIMSIZ DENETİM RAPORUNA İLİŞKİN OLARAK AÇIKLANMASI GEREKEN HUSUSLAR

I. Bağımsız denetim raporuna ilişkin olarak açıklanması gereken hususlar

Banka finansal tabloları ve dipnotları, Akis Bağımsız Denetim ve Serbest Muhasebeci Mali Müşavirlik A.Ş. tarafından denetime tabi tutulmuş ve 16 Şubat 2010 tarihli bağımsız denetim raporunda sözkonusu finansal tabloların, Banka'nın 31 Aralık 2009 tarihi itibarıyla mali durumunu ve aynı tarihte sona eren hesap dönemine ait faaliyet sonuçları ve nakit akışlarını 5411 sayılı Bankacılık Kanunu'nun 37'nci maddesi gereğince yürürlükte bulunan düzenlemelerde belirlenen muhasebe ilke ve standartlarına uygun olarak doğru bir biçimde yansıttığı belirtilmiştir.

MILLENNIUM BANK A.Ş.
2009 YILI
YILLIK FAALİYET RAPORU

(Bankacılık Düzenleme ve Denetleme Kurumu tarafından düzenlenerek, 01.11.2006 tarih ve 26333 sayılı Resmi Gazete'de yayımlanan "Bankalarca Yıllık Faaliyet Raporunun Hazırlanmasına ve Yayımlanmasına İlişkin Usul ve Esaslar Hakkında Yönetmelik" uyarınca hazırlanmıştır.)

Raporun ait olduğu dönem	:	2009 Yılı
Bankanın ticaret unvanı	:	MILLENNIUM BANK A.Ş
Genel Müdürlük adresi	:	Esentepe Mahallesi Villa Sok. No:5 Esentepe Şişli / İstanbul
Telefon numarası	:	0212 306 35 00
Fax numarası	:	0212 216 35 24
Elektronik posta	:	info@millenniumbank.com.tr

İÇİNDEKİLER

I. SUNUŞ

A) Döneme Ait Faaliyet Sonuçlarına İlişkin Özet Finansal Bilgiler
B) Bankanın Tarihsel Gelişimi ve Dönem İçinde Ana Sözleşme'de Yapılan Değişiklikler ve Nedenleri
C) Bankanın Sermaye Yapısı, Banka Sermayesinde ve Ortaklık Yapısında Dönem İçinde Meydana Gelen Değişiklikler
1) Sermaye Yapısı
2) Sermaye yapısında meydana gelen değişiklikler
3) Ortaklık yapısında meydana gelen değişiklikler
D) Banka'nın Yönetim Kurulu Başkan ve Üyeleri, Denetim Kurulu Üyeleri ile Genel Müdür ve Yardımcılarının Paylarına İlişkin Açıklamalar
E) Yönetim Kurulu Başkanı'nın ve Genel Müdürün Faaliyet Dönemine İlişkin Değerlendirmeleri ve Geleceğe Yönelik Beklentileri
F) Personel ve şube sayısına, Bankanın hizmet türü ve faaliyet konularına ilişkin açıklamalar ve bunlar esas alınarak Bankanın sektördeki konumunun değerlendirmesi
G) Yeni Hizmet ve Faaliyetler ile İlgili Olarak Araştırma Geliştirme Uygulamalarına İlişkin Bilgiler
H) Yıllık Faaliyet Raporu Uygunluk Görüşü

II. YÖNETİM VE KURUMSAL YÖNETİM UYGULAMALARINA İLİŞKİN BİLGİLER

A) Yönetim Kurulu Başkan ve Üyeleri, Genel Müdür ve Yardımcıları, Denetim Komitesi Üyeleri ile İç Sistemler Kapsamındaki Birimlerin Yöneticilerinin Adı ve Soyadları, Görev Süreleri, Sorumlu Oldukları Alanlar, Öğrenim Durumları, Mesleki Deneyimleri
B) Denetçi
C) Kredi Komitesi ve Bankaların İç Sistemleri Hakkında Yönetmelik Uyarınca Risk Yönetim Sistemleri Çerçevesinde Yönetim Kuruluna Yardımcı Olmak Üzere Kurulmuş Olan Komitelerin Faaliyetleri ile Bu Komitelerde Görev Alan Başkan ve Üyelerin Ad ve Soyadları ile Asli Görevleri Hakkında Bilgiler
D) Yönetim Kurulu ve Komite Üyelerinin Toplantılara Katılımları Hakkındaki Bilgiler
E) Genel Kurula Sunulan Özet Yönetim Kurulu Raporu
F) İnsan Kaynakları Uygulamasına İlişkin Bilgiler
G) Banka'nın Dahil Olduğu Risk Grubuna İlişkin Bilgiler
H) Bankaların Alacakları Destek Hizmeti Kuruluşlarının Yetkilendirilmesi Hakkında Yönetmelik Uyarınca Destek Hizmeti Alınan Faaliyet Konuları ve Hizmetin Alındığı Kişi ve Kuruluşlara İlişkin Bilgiler

III. FİNANSAL BİLGİLER VE RİSK YÖNETİMİNE İLİŞKİN BİLGİLER

A) Türk Ticaret Kanunu'nun 347'inci Maddesi Uyarınca Teşkil Olunan Denetçiler Tarafından Hazırlanan Rapor
B) Denetim Komitesinin İç Kontrol, İç Denetim ve Risk Yönetim Sistemlerinin İşleyişine İlişkin Değerlendirmeleri ve Hesap Dönemi İçerisindeki Faaliyetleri Hakkında Bilgiler
C) Bağımsız Denetçi Raporu
D) Finansal Tablolar ve Mali Bünyeye İlişkin Bilgiler
E) Mali Durum, Karlılık ve Borç Ödeme Gücüne İlişkin Değerlendirme
F) Risk Türleri İtibarıyla Uygulanan Risk Politikalarına İlişkin Bilgiler
G) Derecelendirme Kuruluşlarınca Verilen Derecelendirme Notu ve Bu Notun İçeriği Hakkında Bilgi
H) Rapor Dönemi Dahil Beş Yıllık Döneme İlişkin Özet Finansal Bilgiler

I. SUNUŞ

A) Döneme Ait Faaliyet Sonuçlarına İlişkin Özet Finansal Bilgiler:

Özet Bilanço

(Bin TL)

	31/12/09	31/12/08	Artış/Azalış %
Nakit Değerler ve Merkez Bankası	164.584	157.920	4%
Gerçeğe Uygun D. Farkı K/Z'a Yansıtılan FV (Net)	38.155	19.239	98%
Bankalar	104.423	57.205	83%
Para Piyasalarından Alacaklar	-	40.017	-100%
Krediler	727.407	883.816	-18%
İştirakler (Net)	16	16	-
Riskten Korunma Amaçlı Türev Finansal Varlıklar	1.585	19.824	-92%
Maddi Duran Varlıklar (Net)	8.417	8.157	3%
Maddi Olmayan Duran Varlıklar (Net)	2.068	861	140%
Vergi Varlığı	21.925	18.652	18%
Diğer Aktifler	2.407	2.742	-12%
Aktif Toplamı	**1.070.987**	**1.208.449**	**-11%**
Mevduat	889.662	986.008	-10%
Alım Satım Amaçlı Türev Finansal Borçlar	1.192	11.815	-90%
Alınan Krediler	300	-	-
Para Piyasalarına Borçlar	-	-	-
Muhtelif Borçlar	3.008	1.001	200%
Diğer Yabancı Kaynaklar	9.265	13.608	-32%
Riskten Korunma Amaçlı Türev Finansal Borçlar	32.283	40.121	-20%
Karşılıklar	10.897	12.895	-15%
Vergi Borcu	2.410	3.246	-26%
Özkaynaklar	121.970	139.755	-13%
Pasif Toplamı	**1.070.987**	**1.208.449**	**-11%**

Özet Gelir Tablosu

(Bin TL)

	31/12/09	31/12/08	Artış/Azalış %
Faiz Gelirleri	87.399	114.508	-24%
Faiz Giderleri	53.723	65.430	-18%
Net Faiz Geliri	**33.676**	**49.078**	**-31%**
Net Ücret ve Komisyon Gelirleri	3.645	3.717	-2%
Ticari Kâr / Zarar (Net)	(7.855)	(11.336)	-31%
Diğer Faaliyet Gelirleri	3.550	14.391	-75%
Faaliyet Gelirleri Toplamı	**33.016**	**55.850**	**-41%**
Kredi ve Diğer Alacaklar Değer Düşüş Karşılığı (-)	4.626	3.280	41%
Diğer Faaliyet Giderleri (-)	49.448	50.372	-2%
Net Faaliyet Kârı/Zararı	**(21.058)**	**2.198**	**-1.058%**
Sürdürülen Faaliyetler Vergi Öncesi K/Z	**(21.058)**	**2.198**	**-1.058%**
Sürdürülen Faaliyetler Vergi Karşılığı (±)	(3.273)	(1.366)	140%
Sürdürülen Faaliyetler Dönem Net K/Z	(17.785)	3.564	-599%
Net Dönem Kârı/Zararı	**(17.785)**	**3.564**	**-599%**

B) Bankanın Tarihsel Gelişimi ve Dönem İçinde Ana Sözleşme'de Yapılan Değişiklikler ve Nedenleri:

1) Bankacılık Düzenleme ve Denetleme Kurumu'nun 09.07.2001 tarih ve 379 sayılı kararı ile Bankalar Kanunun 14'üncü maddesinin 3 numaralı fıkrası uyarınca, Sitebank A.Ş.'nin Yönetim ve Denetimi Bankacılık Düzenleme ve Denetleme Kurumu'na devredilmiştir.

2) Tasarruf Mevduatı Sigorta Fonu kapsamında bulunan Sitebank A.Ş.'nin hisseleri, Bankacılık Düzenleme ve Denetleme Kurumu tarafından 21.12.2001 tarihinde imzalanan Hisse Satınalma Sözleşmesi ile Novabank S.A' ya satılmıştır.

3) Sitebank A.Ş.'nin hisselerinin devir işlemi, Bankacılık Düzenleme ve Denetleme Kurumu'nun 22.11.2002 tarih 860 / 94 sayılı yazısı ve Sitebank A.Ş. Yönetim Kurulu'nun 24.01.2002 tarih 972 sayılı kararı ile gerçekleştirilip, sonuçlandırılmıştır.

4) Sitebank A.Ş. 25.01.2002 tarihinde Olağanüstü bir Genel Kurul yapmış ve Bankanın Novabank S.A tarafından devralınmasının ardından yapmış olduğu bu ilk Genel Kurul ile Yönetim Kurulunu seçmiştir.

5) Sitebank A.Ş 14.05.2002 tarihinde gerçekleştirilen Olağanüstü Genel Kurul ile Banka'nın sermayesini 3.900.000.000.000,-TL'den 20.000.000.000.000,-TL ye çıkarmış ve söz konusu artırım ile ilgili olarak esas sözleşmesinin 7.(Yedinci) maddesini değiştirmiştir.

6) Sitebank A.Ş 03.06.2002 tarihinde gerçekleştirilen Olağanüstü Genel Kurul ile Banka'nın Yönetim Kurulu üye sayısının 7 üyeye çıkarılmasına karar vermiştir.

7) Sitebank A.Ş. 04.03.2003 tarihinde gerçekleştirilen Olağanüstü Genel Kurul ile Banka'nın unvanını "BankEuropa Bankası A.Ş.", işletme adını ise "BankEuropa" olarak değiştirmiştir.

8) BankEuropa Bankası A.Ş 20.06.2003 tarihinde gerçekleştirilen Olağanüstü Genel Kurul ile Banka'nın sermayesini 20.000.000.000.000-TL 'den 50.401.874.000.000,-TL'ye çıkarmış ve söz konusu artırım ile ilgili olarak esas sözleşmesinin 7. (Yedinci.) maddesini değiştirmiştir.

9) BankEuropa Bankası A.Ş 29.06.2004 tarihinde gerçekleştirilen Olağanüstü Genel Kurul ile Bankanın sermayesini 50.401.874.000.000,-TL'den 77.351.429.000.000,-TL'ye çıkarmış ve söz konusu artırım ile ilgili olarak esas sözleşmesinin 7.(Yedinci) maddesini değiştirmiştir.

10) BankEuropa Bankası A.Ş 07.03.2005 tarihinde yaptığı 2004 yılına ilişkin Olağan Genel Kurul Toplantısında süresi dolan Yönetim Kurulu'nun yerine, 3 (Üç) yıl süre ile üyelerini atayarak yeni Yönetim Kurulu'nu oluşturmuştur.

11) BankEuropa Bankası A.Ş 24.02.2006 tarihinde yaptığı 2005 yılına ilişkin Olağan Genel Kurul Toplantısında Bankacılık Düzenleme ve Denetleme Kurumu'nun 07.02.2006 tarih ve BDDK.UY1/55.1.02-1010 sayılı iznine istinaden Novabank S.A.'ya ait olan BankEuropa Bankası A.Ş. hisselerinin BCP Internacional II Sociedade Unipessoal SGPS LDA' ya devredilmesini onaylamıştır.

12) BankEuropa Bankası A.Ş. 13.03.2006 tarihinde gerçekleştirilen Olağanüstü Genel Kurul Toplantısında Banka'nın sermayesini 77.351.429-YTL'den 108.433.429.-YTL'ye çıkartmış ve söz konusu artırım ile ilgili olarak esas sözleşmesinin "Sermaye" başlıklı 7.(Yedinci) maddesini tadil etmiştir.

13) BankEuropa Bankası A.Ş. 28.11.2006 tarihinde gerçekleştirilen Olağanüstü Genel Kurul Toplantısında Banka'nın unvanını "Millennium Bank A.Ş.", işletme adını ise "Millennium Bank" olarak değiştirmiştir ve söz konusu değişiklik ile ilgili olarak esas sözleşmesinin "Ticaret Unvanı ve İşletme Adı" başlıklı 3. (Üçüncü) maddesini tadil etmiştir.

14) Millennium Bank A.Ş. 21.12.2006 tarihinde gerçekleştirilen Olağanüstü Genel Kurul Toplantısında Bankanın sermayesini 108.433.429.-YTL'den 163.791.316.-YTL'ye çıkartmış ve söz konusu artırım ile ilgili olarak esas sözleşmesinin "Sermaye" başlıklı 7.(Yedinci) maddesini tadil etmiştir.

15) Millennium Bank AŞ 18.06.2008 tarihinde gerçekleştirilen Olağanüstü Genel Kurul Toplantısında Bankanın sermayesini 163.791.316.-YTL'den 202.535.316.-YTL'ye çıkartmış ve esas sözleşmesinin "Sermaye" başlıklı 7.(Yedinci) maddesini tadil etmiştir.

C) Bankanın Sermaye Yapısı, Banka Sermayesinde ve Ortaklık Yapısında Dönem İçinde Meydana Gelen Değişiklikler:

1) Sermaye Yapısı:

Ticaret Unvanı / Adı Soyadı	**Pay Tutarı (TL)**	**Oran (%)**
BCP Internacional II Sociedade Unipessoal SGPS LDA	202.535.315,972	99,9999999862
Tezcan Yaramancı	0,005	0,0000000025
Manuel D'almeida Marecos Duarte	0,006	0,0000000030
Georgios Taniskidis	0,007	0,0000000035
Rui Pedro De Conceicão Coimbra Fernandes	0,005	0,0000000025
Joao Manuel Rodrigues Tome Da Cunha Martins	0,004	0,0000000020
Antonios Mouzas	0,001	0,0000000005
Toplam	202.535.316	100,00%

2) Sermaye Yapısında Meydana Gelen Değişiklikler:

Millennium Bank A.Ş.'nin sermayesinde 2009 yılı içerisinde değişiklik yapılmamıştır.

3) Ortaklık yapısında meydana gelen değişiklikler:

06.08.2009 tarihinde Genel Müdürlük ve Yönetim Kurulu Üyeliği görevlerinden istifa eden Müjdat Ulutekin'in yerine Yönetim Kurulu Üyeliğine Türk Ticaret Kanunu'nun 315. maddesine göre Yönetim Kurulu tarafından Joao Manuel Rodrigues Tome Da Cunha Martins atanmış, işbu atamanın akabinde Bankacılık Düzenleme Denetleme Kurumu'nun olumlu görüşü alınarak 27.08.2009 tarihinde Genel Müdür olarak atanmıştır. 25.09.2009 tarihinde yapılan Olağanüstü Genel Kurul Toplantısında Joao Manuel Rodrigues Tome Da Cunha Martins'in Yönetim Kurulu Üyeliği onanmış, Antonios Mouzas ise Yönetim Kurulu Üyeliğine seçilmiştir.

D) Banka'nın Yönetim Kurulu Başkan ve Üyeleri, Denetim Kurulu Üyeleri ile Genel Müdür ve Yardımcılarının Paylarına İlişkin Açıklamalar:

Yönetim Kurulu Üyeleri ve Genel Müdür

Adı ve Soyadı	**Görevi**	**Pay Adedi**
Tezcan Yaramancı	Yönetim Kurulu Başkanı	5
Manuel D'almeida Marecos Duarte	Yönetim Kurulu Başkan Vekili	6
Georgios Taniskidis	Yönetim Kurulu Üyesi	7
Rui Pedro De Conceicão Coimbra Fernandes	Yönetim Kurulu Üyesi	5
Joao Manuel Rodrigues Tome Da Cunha Martins	Yönetim Kurulu Üyesi-Genel Müdür	4
Antonios Mouzas	Yönetim Kurulu Üyesi	1

E) Yönetim Kurulu Başkanı'nın ve Genel Müdür'ün Faaliyet Dönemine İlişkin Değerlendirmeleri ve Geleceğe Yönelik Beklentileri:

2009 piyasaların yaralarını sardığı bir yıl olmuştur. G7 ülkelerinin aldığı agresif önlemlerin pozitif sonuçları Mart'tan itibaren kendini göstermiş, kısa vadeli faizlerin sıfıra kadar düşmesi, bankalara fazla fazla likidite verilmesi ile aktif fiyatları yukarı doğru hareketlendirmiştir. G7 hisse senetleri ile başlayan ralli en çok gelişen ülkelere yaramıştır. Krizin Amerika-Avrupa kökenli olması, o ülkelerdeki borçluluk oranının ve bankacılık sistemindeki kaldıracın yüksekliği likiditenin gelişen ülkelere kaymasına yol açmıştır. Bunun sonucunda gelişen ülke borsaları bir önceki sene yaşanan kayıpları telafi etmiş, gelişen ülke risk primleri kriz öncesi seviyelerin altına düşmüştür. Tüm bunların sonucunda, finansal piyasalar açısından gelişen ülkeler krizden avantajlı çıktı denilebilir.

Krize sağlam bir bankacılık sistemi ile giren Türkiye, gelişen piyasalara kayan likiditeden fazlasıyla yararlanmıştır. Bono faizlerimiz tarihi düşük seviyeleri görmüş, buna rağmen TL dengeli seyrini korumuştur. Borsa kriz öncesi seviyelere geri dönmüştür. Fitch ve Moodys Türkiye'nin kredi notunu arttırmıştır. Bunların hepsi IMF ile bir anlaşma yapılmadan gerçekleşmiştir. Tüm dünyada olduğu gibi Türkiye'de de reel ekonomideki zayıflık bütçe gelirlerinde düşüşe, bütçe açığında artışa yol açmıştır. Tarihi düşük faizler sayesinde bu açığı borçlanarak kapatmak sorun olmamıştır.

2009 yılında piyasaların toparlanması ile birlikte Millennium Bank, yeni krediler vererek büyüme sürecine girmiştir. Bugüne kadar daha çok bireylere -konut kredisi vererek adını duyurmuş olan Millennium Bank'ın şirketlere yönelik yeni stratejisi ile kar marjını arttırması hedeflenmiştir. Konut kredilerinde vadeler uzun tutulmuş, müşterilere erken ödeme opsiyonu tanınmıştır. Şirketlere verilen kredilerde vadeler daha kısa, marj daha fazla ve kapama konusunda opsiyonalite bankanın lehine olmuştur. Vadesi geldikçe azalan konut kredilerinin oldukça seçici davranılarak verilen şirket kredileri ile yer değişiminin olumlu etkilerini görülmeye başlanmıştır.

2009 yılının ilk dönemi global bankacılık piyasalarında yaşanan krizin etkisinin hissedildiği bir döneme denk gelmiştir. Bu dönemde Ticari Bankacılık olarak daha ziyade mevcut müşteriler üzerinde yoğunlaşılmış, krizin müşterilerimiz üzerindeki etkileri gözlemlenerek, rehberlik edilmeye çalışılmıştır. Yılın ikinci yarısı ile birlikte rahatlamaya başlayan para ve iş piyasalarına eşlik edilerek yeni müşteri kazanım çalışmalarına yeniden ağırlık verilmiştir. Bu dönem içerisinde aktif müşteri sayısında %40'lık artış sağlanmıştır. Yine aynı dönemde nakit kredilerde %25'lik ve gayrı nakit kredilerde %145'lik artış sağlanarak toplam risk 328 milyon TL'ye çıkarılmıştır. Ayrıca aynı dönem içerisinde ticari müşterilere sunulan ürün ve hizmetlerde geliştirmeler yapılmıştır. Kısa sürede sonuç veren bu çalışmalar neticesinde Millennium Bank müşteri portföyünde saptanan finansal kriz etkileri başarı ile giderilmiştir.

Bireysel Bankacılık'ta ise orta ve üst gelir grubu müşterilere yönelik çalışmalara 2009 yılında devam edilmiş, stratejik planlar ve ürün geliştirme çalışmaları bu doğrultuda gerçekleştirilmiştir.

Ürün çeşitliliğini artırmak, çapraz satış fırsatları yakalamak ve müşterilere yeni çözümler sunabilmek Millennium Bank'ın en önemli hedeflerinden biri olmuştur. Bu doğrultuda bankanın müşteri profiline uygun olarak 2009 yılının ilk çeyreğinde Millennium Bank Kredi Kartı'nın re-lansmanı gerçekleştirilmiş, ayrıca özellikle Bireysel Emeklilik ürünü ile çeşitli kampanyalar düzenlenerek önemli bir çapraz satış ve gelir olanağı yaratılmıştır.

Yine müşterilere sunulan ürünleri çeşitlendirmek ve gelir arttırmak amacıyla bağımsız sigorta satışlarına başlanmıştır. Bu çerçevede, 2009 yılının ilk çeyreğinde orta ve üst segment müşterilerin ihtiyaçlarına yönelik çeşitli ferdi kaza sigortalarının lansmanları yapılmıştır.

2009 yılında, banka müşterilerinin farklı yatırım tercihlerine yönelik araçların geliştirilmesine devam edilmiş, Millennium Bank A Tipi Değişken Fon'un Millennium Bank B Tipi Değişken Fon'a dönüştürülmesi, yeni anapara korumalı fonların satışa sunulması ve farklı türev ürün alternatifleriyle müşteri ihtiyaçlarının karşılanması konusunda atılan önemli adımlar olmuştur.

Yeni müşteri edinimi ve mevcut müşterilerin ihtiyaçları düşünülerek tasarlanan başarılı çalışmaların ve projelerin bir sonucu olarak, Millennium Bank AŞ'nin müşteri sayısında %4'lük bir artış gerçekleşmiştir.

Ana kuruluşumuz Millennium Banco Comercial Portugues S.A.'ya, ana kuruluşumuzu destekleyen hissedarlara, tüm Millennium Bank A.Ş mensuplarına ve müşterilerimize sadakatleri, bağlılıkları ve destekleri için teşekkür ederiz.

Saygılarımızla,

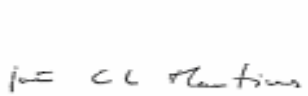



Joao Manuel Rodrigues Tome Da Cunha Martins
Genel Müdür

Tezcan Yaramancı
Yönetim Kurulu Başkanı

F) Personel ve Şube Sayısına, Banka'nın Hizmet Türü ve Faaliyet Konularına İlişkin Açıklamalar ve Bunlar Esas Alınarak Banka'nın Sektördeki Konumunun Değerlendirmesi:

Bireysel bankacılık alanında farklı hizmet anlayışıyla faaliyet göstermekte olan Bankamızın hedefi tüm müşterilerimizin yatırım ve kredi ihtiyaçlarına yönelik ürün ve hizmetleri tek bir çatı altında sunmaktır. Faaliyete başladığı ilk günden bugüne özellikle konut kredilerinde ve yatırım ürünlerinde sektörde birçok ilke imza atarak müşterilerimizin tüm finansal ihtiyaçlarına cevap verebilmek hedeflenmiştir. Bununla birlikte Bireysel Emeklilik, serbest sigorta ve kredi kartı ürünlerinin lansmanı ile ürün gamımız genişletilmiş ve çapraz satış imkanları artırılmıştır.

Müşteri odaklı bankacılık anlayışımıza paralel olarak, üst gelir grubuna yönelik segmentasyon faaliyetleri konusunda çalışmalarımız devam etmekte olup bu gruba özel verilecek hizmetlerle müşteri memnuniyetini yüksek seviyede tutmak ve bankamızın karlılığını maksimize etmek hedeflenmektedir .

2009 yılı sonu itibariyle 18 (On sekiz) şubemiz, 303 (Üçyüzüç) personelimiz bulunmaktadır. Yine 2009 yılında şubelerimizde ticari bankacılık kadroları da tamamlanmış olup hedefler doğrultusunda ticari bankacılık çalışan sayısı 27 kişiye ulaşmıştır.

G) Yeni Hizmet ve Faaliyetler ile İlgili Olarak Araştırma Geliştirme Uygulamalarına İlişkin Bilgiler:

Faaliyete başladığımız tarihten bu yana üstün hizmet anlayışı benimsenmiş olup müşterilerimizin ihtiyaçlarının maksimum düzeyde karşılanması ana hedefimiz olmuştur. Bu yönde müşterilerimizin birikimlerinin değerlendirilmesine ve finansman ihtiyaçlarının karşılanmasına yönelik yenilikçi ürün ve hizmetlerin geliştirilmesi ile ilgili olarak çeşitli araştırma ve geliştirme çalışmaları sürdürmekteyiz. Bu doğrultuda şube ve müşteri beklentileri maksimum düzeyde takip edilerek kısa sürede gerekli aksiyonlar alınmıştır. Mevduat paketleri, Bireysel Emeklilik kampanyaları, serbest sigorta ürünleri, kredi kartı relansmanı ve yatırım fonu çeşitliliğinin devam ettirilmesine yönelik alınan aksiyonların başlıcalarıdır.

H) Yıllık Faaliyet Raporu Uygunluk Görüşü

Millennium Bank Anonim Şirketi Genel Kurulu'na:

Millennium Bank Anonim Şirketi'nin 31 Aralık 2009 tarihi itibarıyla hazırlanan yıllık faaliyet raporunda yer alan finansal bilgilerin ilgili hesap dönemi sonu itibarıyla düzenlenen bağımsız denetim raporu ile uyumluluğunu ve doğruluğunu denetlemiş bulunuyoruz. Rapor konusu yıllık faaliyet raporu Banka yönetiminin sorumluluğundadır. Bağımsız denetimi yapan kuruluş olarak üzerimize düşen sorumluluk, yıllık faaliyet raporu üzerinde görüş bildirmektir.

Denetim, 5411 sayılı Bankacılık Kanunu uyarınca yürürlüğe konulan yıllık faaliyet raporu hazırlanmasına ve yayımlanmasına ilişkin usul ve esaslar ile bağımsız denetim ilkelerine ilişkin düzenlemelere uygun olarak gerçekleştirilmiştir. Bu düzenlemeler, yıllık faaliyet raporunda önemli bir hatanın olup olmadığı konusunda makul güvence sağlamak üzere planlanmasını ve yürütülmesini gerektirmektedir. Gerçekleştirilen denetimin, görüşümüzün oluşturulmasına makul ve yeterli bir dayanak oluşturduğuna inanıyoruz.

Görüşümüze göre, ilişikteki yıllık faaliyet raporunda yer alan finansal bilgiler, bütün önemli taraflarıyla, Millennium Bank Anonim Şirketi'nin 31 Aralık 2009 tarihi itibarıyla 5411 sayılı Bankacılık Kanununun 40'ıncı maddesi gereğince yürürlükte bulunan düzenlemelerde belirlenen usul ve esaslara uygun olarak Banka'nın finansal durumuna ilişkin bilgileri doğru bir biçimde yansıtmakta ve özet yönetim kurulu raporu ile tarafımızca verilen bağımsız denetçi görüşünü içermekte olup, bağımsız denetimden geçmiş finansal tablolar ve açıklayıcı notlarda verilen bilgiler ile uyumludur.

İstanbul,

26 Şubat 2010

Akis Bağımsız Denetim ve
Serbest Muhasebeci Mali Müşavirlik
Anonim Şirketi

Orhan Akova
Sorumlu Ortak, Başdenetçi

II. YÖNETİM VE KURUMSAL YÖNETİM UYGULAMALARINA İLİŞKİN BİLGİLER

A) Yönetim Kurulu Başkan ve Üyeleri, Genel Müdür ve Yardımcıları:

Yönetim Kurulu Başkanı :	Tezcan Yaramancı
Görev Süresi	25.01.2002 - ……..
Sorumlu Olduğu Alan	-
Öğrenim Durumu	Yüksek Lisans
Mesleki Deneyim	41 yıl

Yönetim Kurulu Başkan Yardımcısı :	Manuel D'Almeida Marecos Duarte
Görev Süresi	12.01.2007- …….
Sorumlu Olduğu Alan	-
Öğrenim Durumu	Lisans
Mesleki Deneyim	32 yıl

Yönetim Kurulu Üyesi :	Georgios Taniskidis
Görev Süresi	25.01.2002 - …….
	12.12.2007- …….. (Denetim Komitesi Üyesi)
	03.09.2003 - …….. (Yönetim Kurulu Üyesi)
	15.02.2002- 02.09.2003 (Yönetim Kurulu Başkan Yardımcısı)
	25.01.2002- 15.02.2002 (Yönetim Kurulu Üyesi)
Sorumlu Olduğu Alan	İç Sistemler
Öğrenim Durumu	Yüksek Lisans
Mesleki Deneyim	23 yıl

Yönetim Kurulu Üyesi :	Rui Pedro Da Conceiçao Coimbra Fernandes
Görev Süresi	01.12.2006-……
	18.12.2006 - …….. (Denetim Komitesi Üyesi)
Sorumlu Olduğu Alan	İç Sistemler
Öğrenim Durumu	Doktora
Mesleki Deneyim	14 yıl

Yönetim Kurulu Üyesi-Genel Müdür :	Joao Manuel Rodrigues Tome Da Cunha Martins
Görev Süresi	27.08.2009 - …….
	20.08.2009 - 26.08.2009 (Yönetim Kurulu Üyesi-Genel Müdür Yardımcısı)
	12.10.2006 – 19.08.2009 (Genel Müdür Yardımcısı)
Sorumlu Olduğu Alan	Finans, Krediler, Operasyonlar, Bilgi Teknolojileri, Bilgi Teknolojileri Güvenlik, Destek Hizmetler, İnsan Kaynakları, Hukuk Müşavirliği
Öğrenim Durumu	Yüksek Lisans
Mesleki Deneyim	19 yıl

Yönetim Kurulu Üyesi:	Antonios Mouzas
Görev Süresi	05.10.2009 -……
Sorumlu Olduğu Alan	Pazarlama, Ticari Bankacılık, Dağıtım Kanalları, Bölge Müdürlüğü ve Şubeler
Öğrenim Durumu	Yüksek Lisans
Mesleki Deneyim	15 yıl

Genel Müdür Yardımcısı :	Mehmet Gönen
Görev Süresi	25.11.2009 -……
Sorumlu Olduğu Alan	Hazine
Öğrenim Durumu	Yüksek Lisans
Mesleki Deneyim	13 yıl

İç Kontrol ve Uyum Bölüm Yöneticisi :	Asiye Bilun Önder
Göreve Başlama Tarihi	01.07.2004
Sorumlu Olduğu Alan	İç Kontrol ve Uyum
Öğrenim Durumu	Lisans
Mesleki Deneyim	13 yıl

Teftiş Kurulu Başkanı :	Fatma Seçkin Ermiş
Göreve Başlama Tarihi	06.12.2004
Sorumlu Olduğu Alan	İç Denetim
Öğrenim Durumu	Lise
Mesleki Deneyim	30 yıl

Risk Yönetimi Bölüm Yöneticisi	Mustafa Duman
Göreve Başlama Tarihi	01.10.2009
Sorumlu Olduğu Alan	Risk Yönetimi
Öğrenim Durumu	Lisansüstü
Mesleki Deneyim	15 yıl

B) Denetçi :

Bankamızın 2009 yılı faaliyet döneminde 1 (bir) yıllığına denetçi olarak seçilen Ali Dondurmacı'nın 30 (otuz) yıllık mesleki deneyimi bulunmaktadır.

C) Kredi Komitesi ve Bankaların İç Sistemleri Hakkında Yönetmelik Uyarınca Risk Yönetim Sistemleri Çerçevesinde Yönetim Kuruluna Yardımcı Olmak Üzere Kurulmuş Olan Komitelerin Faaliyetleri ile Bu Komitelerde Görev Alan Başkan ve Üyelerin Ad ve Soyadları ile Asli Görevleri Hakkında Bilgiler:

Bankamızda mevcut komiteler ve görevleri aşağıdaki gibidir:

1) Sermaye ve Aktif Pasif Komitesi:

Komite Başkanı:

Yönetim Kurulu Üyesi-Genel Müdür	Joao Manuel Rodrigues Tome Da Cunha Martins

Komite Üyeleri:

Yönetim Kurulu Üyesi	Antonios Mouzas
Genel Müdür Yardımcısı	Mehmet Gönen
Finansal Kontrol Bölüm Yöneticisi	Ayşe Akdaş
Ticari Bankacılık Bölüm Yöneticisi	Özgür Sadi Sayın
Pazarlama Bölüm Yöneticisi	Ayşegül Özütürk
İç Kontrol Bölüm Yöneticisi	Bilun Önder
Risk Yönetimi Bölüm Yöneticisi	Mustafa Duman

2) Kredi Komitesi:

Komite (Asil) Üyeleri:

Yönetim Kurulu Başkanı	Tezcan Yaramancı
Yönetim Kurulu Üyesi-Genel Müdür	Joao Manuel Rodrigues Tome Da Cunha Martins
Yönetim Kurulu Üyesi	Antonios Mouzas

Komite (Yedek) Üyeleri:

Yönetim Kurulu Üyesi	Georgios Taniskidis
Yönetim Kurulu Üyesi	Rui Pedro da Conceicao Coimbra Fernandes

3) Denetim Komitesi:

01/11/2006 tarih ve 26333 sayılı Resmi Gazete'de yayımlanan "Bankaların İç Sistemleri Hakkında Yönetmelik"e uyum çerçevesinde Bankamızda 2005 yılından itibaren faaliyette bulunan Denetim Komitesi aşağıdaki üyeler ile yeniden oluşturulmuştur.

İç Sistemlerden Sorumlu Yönetim Kurulu Üyesi	Rui Pedro da Conceicao Coimbra Fernandes
Yönetim Kurulu Üyesi	Georgios Taniskidis

4) Bilişim Teknolojileri Komitesi:

Komite Başkanı:

Yönetim Kurulu Üyesi-Genel Müdür	Joao Manuel Rodrigues Tome Da Cunha Martins

Komite Üyeleri:

Yönetim Kurulu Üyesi	Antonios Mouzas
Bilişim Teknolojileri Bölüm Yöneticisi	Jose Tavares
Pazarlama Bölüm Yöneticisi	Ayşegül Özütürk
Ticari Bankacılık Bölüm Yöneticisi	Özgür Sadi Sayın
Finansal Kontrol Bölüm Yöneticisi	Ayşe Akdaş
Operasyon Bölüm Yöneticisi	Hakan Yengi
Krediler Bölüm Yöneticisi	Orhan Aktuğ

D) Yönetim Kurulu ve Komite Üyelerinin Toplantılara Katılımları Hakkındaki Bilgiler:

1) Yönetim Kurulu:

Bankamız Yönetim Kurulu, Banka işlerinin ve işlemlerinin gerektirdiği hallerde ve Türk Ticaret Kanunu hükümlerine uygun olarak Banka merkezinde, yurt içinde veya yurt dışında elverişli bir mahalde toplanabilmektedir. Bankamızın Yönetim Kurulu'nun ayda en az bir defa toplanması zorunludur.

2) Denetim Komitesi :

İlgili hesap dönemi içerisinde Denetim Kurulu toplantıları sırasıyla 08/04/2009, 16/06/2009, 30/09/2009 ve 21/12/2009 tarihlerinde tüm üyelerin tam katılımlarıyla toplanmıştır.

3) Kredi Komitesi

Kredi Komitesi gerektiğinde toplanmaktadır.

4) Sermaye ve Aktif Pasif Komitesi:

Sermaye ve Aktif Pasif Komitesi iki haftalık periyotlarda toplanmaktadır.

5) Bilişim Teknolojileri Komitesi:

Bilişim Teknolojileri Komitesi gerektiğinde toplanmaktadır.

E) Genel Kurula Sunulan Özet Yönetim Kurulu Raporu:

I. Pazarlama Bölümü:

Bireysel Bankacılık Pazarlama Birimi

- 2008 yılı sonunda 21.547 olan bireysel müşteri sayımız 2009 yılı sonunda %4 artışla 22.412'ye ulaşmıştır.
- 2009 yılı sonunda Bireysel kredi büyüklüğümüz yaklaşık 397 milyon TL olarak gerçekleşmiştir.
- Toplam müşteri varlıkları büyüklüğümüz yaklaşık 835 milyon TL olarak gerçekleşirken, Yatırım Fonu büyüklüğümüz % 56 artışla 38 milyon TL'den 59,6 milyon TL'ye ulaşmıştır.
- 2009 yılı sonu itibariyle toplam vadeli mevduat büyüklüğü 644 milyon TL olarak gerçekleşmiştir.
- 2008 yılı sonu itibariyle 604 adet Bireysel Emeklilik sözleşmesi ve 1,1 milyon TL olan portföy büyüklüğü, 2009 yılı sonu itibariyle 1.172 adet ve 4,2 milyon TL fon büyüklüğüne ulaşılmış ve 2008 yılı ile karşılaştırıldığında Bireysel Emeklilik gelirleri % 475 artış kaydetmiştir.

Ticari Bankacılık Pazarlama Birimi

- Ticari müşteri sayısı 2009 yılı içerisinde %13 artış ile 5.425'e ulaştı.
- Ticari müşterilere kullandırılan nakit krediler 2009 yılı içerisinde %7,5 artış ile 318 milyon TL'ye ulaştı.
- Gayrı Nakdi kredilerde 2009 yılı içerisinde % 58 artış ile 17 milyon TL' den 27 milyon TL'ye gelindi.
- Eximbank kredileri operasyonel yapılanması tamamlanarak müşterilerin erişimine sunuldu.
- Şube ticari bankacılık kadroları 27 kişiye ulaştı.

II. Krediler Bölümü:

Kredi Süreçleri

- 2009 yılı sonunda toplam kredi plasmanı, yaklaşık %17 düşüşle, 754.851 bin TL'ye ulaşmıştır.
- Bireysel kredilerde 13.600.734.-TL tutarında kredi başvurusu onaylanmıştır.
- Ticari finansman kredilerinde toplam 1.851.536.322-TL limit tesis edilmiştir.
- Bireysel kredilerde 763 adet kredi başvurusu incelenerek, 460 adedi onaylanmıştır. Diğerlerinin bir bölümü reddedilmiş, bir kısmı ise müşteriler tarafından iptal edilmiştir.
- Ticari finansman kredilerinde ise 1.605 başvuru incelenerek 1.108 başvuru onaylanmış, diğerlerinin bir bölümü reddedilmiş, bir kısmı ise müşteriler tarafından iptal edilmiştir.
- 971 adet kredi kartı başvurusu incelenmiş ve 629 adedi onaylanmıştır. Diğerlerinin bir bölümü reddedilmiş, bir kısmı ise müşteriler tarafından iptal edilmiştir.
- Toplam 34.341.684,-TL tutarında 189 adet teminat mektubu ,toplam 8.962.452,-TL tutarında 22 adet akreditif ve toplam 439.428,-TL tutarında 4 adet aval mektubu kullandırılmıştır.
- 310 adet çek defteri talebi değerlendirilerek 249 adeti onaylanmıştır.
- Kredi ödemelerinin günlük ve aylık bazda yakın takibi gerçekleştirilmiştir. 2009 yıl sonu itibariyle kanuni takipteki kredilerin toplam kredilere oranı %2,83 olarak gerçekleşmiştir.
- Proje kredilerinde büyük bir kısım tamamlanarak ipotek tesis edilmiş ve risk 40 mio TL den 7.8 mio TL ye,adet ise 305 ten 53 e düşmüştür.
- 2009 yıl sonu itibariyle gecikmedeki kredilerin toplam kredi plasmanına oranı %6,64 olarak gerçekleşmiştir.
- 39'u detaylı olmak üzere 834 müşteriye ilişkin istihbarat raporu hazırlanmıştır.
- Millennium Bank Negatif Kayıt Bilgi Sistemi tüm haciz, iflas ve pazar istihbaratları arşivlenmeye başlamıştır. Halihazırda 153.473 tane kayıt olan bu sistemdeki bilgiler kontrol edilerek, krediler departmanı ve şubelere 411 haciz ve 31 iflas bilgisi verilmiştir.
- 256 adet bülten ve sektör raporu arşivlenerek kullanıcıların bilgilerine sunulmuştur.
- Yıl içinde her hafta 1 gün öğlene kadar icra daireleri ziyaret edilerek icra ve haciz bilgileri temin edilmiştir.
- 61 adet Yönetim Kurulu Kararı ve 224 adet Kredi Komitesi Kararı hazırlanmıştır.
- 100 adet normal ve gecikmeli müşteri ziyareti gerçekleştirilmiştir.
- Mart, Haziran, Eylül ve Aralık 2009 dönemlerinde en büyük 200 kredi müşterisi analiz edilip, murakıplara sunulmak üzere her bir müşteri için ayrı ayrı raporlar hazırlanmıştır.

Projeler (İş Geliştirme ve Uygulama)

- Konut kredilerinde proje bazında çalışılan firmalardan en fazla riskimiz olanlar ziyaret edilmiş ve bu projelerden kredi kullanan ve henüz ipotek tesis edilmemiş gayrimenkullere Bankamız adına ipotek tesisi yapılmıştır.
- Millennium BCP Risk Ofisinin desteği ile birlikte ihtiyaç kredileri ve kredi kartları için yeni bir derecelendirme modeli kurulmuş ve bu modelin yerel datalar ile validasyonu için firmalarla görüşmelere başlanmıştır.
- Sme scoring modeli yerel datalar kullanılarak valide edilmiş ve sme scoring sisteminde gerekli ayarlamalar yapılmıştır.
- Sme kredilerde mevcut scoring sistemine ek olarak davranışsal scoring modeli geliştirilmiştir.
- Banka personeline ve mevcut kredi kartı müşterilerine chipli kart çalışması kapsamında tekrar limit tanımlaması yapılmıştır.
- Personele ünvanları bazında belirlenen kmh limitleri sistemsel olarak tanımlanmıştır.
- Belirlenen kriterler kapsamında sme müşteriler için ekpertiz raporlarının yenilenmesi çalışması yapılmıştır.
- Kredi risk takip biriminde tahsilat ve izlemelerin daha hızlı ve efektif yapılabilmesi için mevcut prosesler gözden geçirilmeye başlanmıştır.Bu çerçevede yeni izleme ve tahsilat prosedürü hazırlıkları devam etmektedir.
- Kredi kartı prosedürü hazırlanmıştır.

- Kredi politikası gözden geçirilerek draft kredi politikası hazırlanmış olup,onay süreci devam etmektedir.

Yeni Bankacılık Uygulamaları

- Bireysel müşterilere yönelik yapılan ön onay kredi çalışması kapsamında 5.815 adet müşteriye ihtiyaç, taşıt, konut ve KMH limiti tahsis edilmiştir.
- Bireysel müşterilere yönelik yapılan ön onay kredi kartı kampanyası çerçevesinde 2.303 adet müşteriye kredi kartı limiti tahsis edilmiştir.
- Ticari müşterilere yönelik yapılan önonay kredi çalışması kapsamında 170 adet müşteriye genel limit tahsis edilmiştir.

III. Dağıtım Kanalları Bölümü:

ATM ve Internet Bankacılığı Birimi

İnternet Bankacılığı:

2009 yılında Internet bankacılığında bazı modüller eklenmiş ve aşağıda belirtilen aksiyonlar alınmıştır:

- Kurumsal İnternet bankacılığı kullanıcılarına "İzleyici" tipinin eklenmesi.
- Yatırım fonları sayfalarında gerekli iyileştirmelerin yapılması.
- Otomatik ödemelere eklemeler/güncellemeler yapılması.
- Portföy raporunda güncelleme yapılması.
- Kredi kartları ekranlarında değişiklikler/güncellemeler yapılması
- İnternet bankacılığı database'inde değişiklikler/güncellemeler
- Toplu SMS gönderimlerinde alt yapı çalışmaları,
- IBAN'ın İnternet bankacılığına entegrasyonu
- EFT işlemlerinde güncelleme/eklemeler yapılması.
- 24 Saat içinde kullanılan internet bankacılığı şifrelerinin kullanımın engellenmesi
- İnternet bankacılığında çıkan uyarı mesajlarının okunur şekilde yapılandırılması
- İnternet Bankacılığında giriş ve finansal işlem sonunda SMS ile tek kullanımlık şifre kullanılması.
- İnternet bankacılığı raporlama sisteminde eklemeler/güncelleştirmeler yapılması.
- Genel anlamda müşterilerin karşılaştıkları problemlerin çözümü

ATM:

ATM işlemlerinin daha efektif gerçekleştirilebilmesi için alınan aksiyonlar şu şekildedir:

- Farklı hataların giderilmesi
- ATM hizmeti öncesi ürün tanıtım filmlerinin geliştirilmesi
- İşlem ekran tasarımlarının yenilenmesi

Web Sitesi:

Mevcut ve potansiyel müşterilerimize ürünlerimizi ve hizmetlerimizi daha etkin tanıtabilmek adına gerçekleştirilen geliştirimler şu şekildedir:

- Web sitesinin alt yapı eksik ve problemlerinin çözülmesi
- Güncellemelerin yapılması, yeni ürünlerin eklenmesi

İletişim Merkezi Kalite ve Müşteri Hizmetleri Birimi

Telefon Bankacılığı İşlemleri:

2009 yılında telefon bankacılığında müşteri taleplerinin gerçekleştirilmesine ek olarak araştırmaya yönelik iş geliştirici destek hizmetler verilmesi yönünde aksiyonlar alınmış ve aşağıda özetlenmiştir.

- 15,663 çağrı karşılanmıştır.
- 226 adet EFT, 1 adet Swift talimatı alınmıştır.
- Mevduat ve yatırım işlemleri gerçekleştirilmesi konusunda müşteriler hizmet verilmiştir.
- Kredi tahsilatları, riskli kredi kartı harcama teyitleri, sigorta yenileme, ilk izlenim anketi ve çeşitli müşteri memnuniyeti anketleri ile ilgili dış aramalar gerçekleştirilmiştir.

Kalite ve Müşteri Hizmetleri:

- 376 yeni müşteriye bankadaki hesap açılış süreci ile ilgili görüşlerinin sorulduğu 2 adet "İlk izlenim anketi" gönderildi; sonuçları analiz edildi; gelen müşteri yorumlarına göre çeşitli aksiyonlar alındı ve alınması için gerekli düzenlemeler yapıldı.
- Bankada hesap açılışından itibaren en az 6 ay geçmiş olan 1319 müşteriye ürünlerimiz, hizmetlerimiz, çalışanlarımız ve şubelerimiz hakkında detaylı görüşlerinin sorulduğu müşteri memnuniyeti anketi yapıldı.
- Banka şube çalışanlarının, hizmet aldıkları Operasyon bölümünün hizmetlerini değerlendirmeleri doğrultusunda iç müşteri memnuniyeti anketi düzenlendi.
- Millennium Bank AŞ'nin aylık hizmet seviyelerinin ilgili birimlerce ölçülmesi izlenerek kontrol edildi, hizmet seviyeleri aylık olarak takip edildi.
- Departmanların (Operasyonlar, Krediler, Bilişim Teknolojileri, Alternatif Dağıtım Kanalları, Kalite ve Müşteri Hizmetleri) hizmet seviyeleri aylık olarak üst yönetime sunuldu.
- Internet sayfamızdaki "Bize Yazın" bölümünden gelen mailler ve müşteri şikayetleri aracılığıyla geliştirilmesi gereken süreçler belirlenerek, geliştirme için çalışmaların başlatılması sağlandı.
- Şikayet Yönetim Sistemine girişleri yapılan müşteri şikayetleri gözlemlendi. İlgili birimlerce zamanında ve doğru olarak çözümlenmelerinin sağlanması amacıyla takipleri yapıldı. Gerekli durumlarda çözümün zamanında ve doğru yapıldığından emin olunması için Kalite ve Müşteri Hizmetleri Birimi olarak müdahalelerde bulunuldu. Yaklaşık 211 adet müşteri şikayeti çözümlendi.
- Millennium Bank AŞ. web sayfasına müşteri olan veya olmayan kişilerden gelen tüm e-postalar telefon veya e-posta ile cevaplandı. Gerekli hallerde ilgili birimlerden detaylı bilgi alınarak cevaplar hazırlandı. Tüm e-postalar aylık Kalite Sunumlarında açıklandı. 605 e-posta cevaplandı.
- Şikayet Yönetim Sistemi şikayet kategorileri, iş akışları ve kullanıcıları güncellendi, kullanıcılara şikayet giriş, takip çözümleme sürecinde destek hizmet verildi.
- Bankaya gelen müşteri şikayetleri ile ilgili istatistiki bilgiler üç ayda bir Türkiye Bankalar Birliği'ne raporlandı.

IV. Finans Bölümü:

- Düzenleyici otoriteler tarafından talep edilen yeni raporlar / düzenlemeler, yasal raporlama setine dahil edildi.
- Yönetim raporlaması setine yeni raporlar eklendi.
- Yasal raporlama otomasyon projesi çalışmalarına devam edildi.
- MilleMis yönetim raporlama ve EAS karlılık raporlama setine yeni raporlar eklendi ve sistemleri kullanacak şube ve genel müdürlük personeline eğitim verildi.
- 3 yıllık bütçe çalışması gerçekleştirildi.
- BDDK'nın düzenlediği mali denetim ile, Bağımsız Denetçi tarafından gerçekleştirilen Finansal ve Bilgi Sistemleri bağımsız denetim çalışmalarına iştirak edildi.
- Yeni ürünler için D/K setleri hazırlandı.

V. Operasyon Bölümü:

Bireysel Krediler Operasyon Birimi

Standardizasyon çalışmaları kapsamında;

- Bireysel Krediler Birimi'ne ait iş akışları revize edilerek tüm kullanıcıların kullanımına hazır hale getirildi. Süreçlerde yapılan iyileştirmeler uygulama talimatlarına aktarıldı.
- İş akışlarına aktivite bazında detaylı olarak hazırlandı, tüm kullanıcıların kullanımına hazır hale getirildi.
- Bireysel iş akışlarında yapılan geliştirmeler ve iyileştirmeler sonucunda aktivite azaltımı yapıldı. Süreçler gözden geçirildi.

İş Geliştirme / İyileştirme kapsamında;

- Bireysel Krediler süreçlerinde sistemsel ve operasyonel iş akışlarında iyileştirme ve geliştirmeler yapılarak, banka risklerinin minimize edilmesi ve müşteri memnuniyetinin sağlanması hedeflenmiştir.
- Sigorta Poliçe Komisyonlarının mutabakatı ile ilgili akışlarda iyileştirmeler yapılarak süreç standardize edildi.
- Kredi teminat evrak takibi sürecinde standardizasyon sağlandı.
- Personele kullandırılan krediler süreci standardize edildi.

- Taşıt ve ipotek rehin kaldırma işlemine ait iş akışları revize edilmiştir.
- Eximbank ürünü sistemsel olarak geliştirildi,prosesi hazırlandı ve uygulamaya konuldu.
- Şube ziyaretleri 6 ay içinde yapılarak, operasyonel iş süreçleri görüşüldü, bazı operasyonel proseslerde iyileştirmeler yapıldı.
- Sistem geliştirme projesine destek verildi.
- Sistem geliştirmesine yönelik sistem testleri yapılmıştır. Sistemde geliştirmeler yapılmıştır.

Ticari Krediler Operasyon Birimi

Standardizasyon çalışmaları kapsamında;

- SME operasyon süreçleri aktivite bazında detaylandırılmış,süreçlerde yapılan iyileştirmeler uygulama talimatlarına aktarılmıştır.
- SME kredi kullandırım dokümanları standart hale getirilerek, intranet sayfasında tüm kullanıcılara yayınlanmıştır.
- Ticari iş akışlarında yapılan geliştirmeler ve iyileştirmeler sonucunda aktivite azaltımı yapıldı.Süreçler tekrar gözden geçirildi.

İş Projeleri Geliştirme / İyileştirme kapsamında;

- SME operasyon süreçlerinde sistemsel ve operasyonel iş akışlarında iyileştirme ve geliştirmeler yapılarak, müşteri memnuniyetinin sağlanması hedeflenmiştir.
- SME nakit ve gayri nakit kredi kullandırımlarında hem sistemsel hem de operasyonel süreçte iyileştirmeler yapılmıştır.
- Teminat Mektubu kullandırım süreci kısaltılmıştır.İş akışları revize edilmiştir.
- Overdraft / Revolving kredileri ile iş akışı güncellenmiştir.
- Taşıt ve İpotek Rehin Kaldırma işlemine ait iş akışları revize edilmiştir.
- Teminat çekleri ile ilgili proses revize edilmiştir.
- Kredi limiti, sublimiti, risk ve teminat tutar ilişkisinin sistemde sağlıklı olarak takip edilmesine yönelik sistem geliştirilmiştir.Kontrol mekanizması güçlendirilmiştir.
- Tüm şube operasyon elemanlarına sme ürünleri, iş akışları ve sistem hakkında eğitim verilmiştir.
- Şube ziyaretleri yapılarak, operasyonel iş süreçleri görüşüldü, proseslerde iyileştirmeler yapıldı.
- Sistem geliştirme projesine destek verildi.
- Sistem geliştirmesine yönelik sistem testleri yapılmıştır.
- SME ürün testleri yapılmış olup, sisteme aktarımı sağlanmıştır.İş akışları hazırlanmıştır

Hazine ve Yatırım Ürünleri Operasyonu Birimi

Standardizasyon çalışmaları kapsamında;

- Hazine ve Yatırım Operasyon Birimi'ne ait iş akışları revize edilerek tüm kullanıcıların kullanımına hazır hale getirildi.
- İş akışlarına ait süreç çalışması revize edildi.
- IBAN geçişi kapsamında mevcut yapılar düzenlendi.
- MASAK uygulamaları doğrultusunda yerli hisse senedi iş akışı güncellendi ve müşterilerden adres teyit belgesi temin edilmesi için çalışmalar sürdürüldü.
- MKK tarafından müşteri adreslerine ait İl /İlçe kodları kontrol altına alındı ve Bankamız sistem ve süreçlerinde çalışmalara başlandı.
- SPK genelgesi kapsamında tüm yatırım ürünlerine ait *Emir Sıra Numarası* üretimi ve sistem raporlaması yapıldı.
- Millennium Bank A Tipi Değişken Fon'un B Tipi Değişken Fon'a dönüşümü ilgili tüm taraflarla gerçekleştirildi

Risk azaltıcı aksiyonlarımız kapsamında;

- Yatırım sistemimiz (İnfina) ile MKK arasında ortak - tekil portföy hesaplarına ait farklılık çalışması güncellendi.
- FX/MM ve Swap işlemlerinde BSMV kayıtlarının Opics sistemi üzerinden otomatik tahsilat programı geliştirildi.
- MKK sisteminde müşteri portföylerinde oluşan Haciz işlemleri için dosya formatında bildirim düzenlemeleri E-Haciz projesi kapsamında çalışmalar sürdürüldü.
- KPMG denetiminde Bankamız gündemine gelen Giren –Onaylayan projesi kapsamında İnfina ve EFT sisteminde çalışmalar tamamlandı.

- İtfa ve kupon ödemelerine ait müşterilerin İnfina sisteminde blokeli olarak bulunan kıymetlerin vadesiz hesaplara blokeli olarak aktarımında yaşanan sorun kapsamında sistem çalışması yapıldı.
- Hisse Senedi işlemleri *Emir İyileştirme* talimatlarında sistem yapısı güncellendi.

İş Geliştirme / İyileştirme kapsamında;

- Şubelerin EFT-SWIFT komisyon indirimlerine ait şube bazında takip raporu geliştirildi.
- İntranet üzerinde Bono Alım-Satım fiyatlarının izlenmesi sağlandı.
- Bono alım-satım işlemlerine ait nominal tutar yerine tutar üzerinden de işlem yapılması sağlandı.
- Bono işlemlerinin gerçekleştirilmesi için portföyde olan kıymetlerin ilgili gün için açıklanan fiyat üzerinden Hazine onayı aranmaksızın gerçekleştirilmesi sağlanmıştır.
- Şubelerde Teller fonksiyonuna İnfina sisteminde gözlem yetkisi verildi.
- Şubeler tarafından sıkça sorulan soru ve sorunların açıklamasına yönelik *'Bunları Biliyor muydunuz'* isimli doküman cevaplarıyla paylaşıma sunuldu.

Ticari Finansman Operasyon Birimi

Standardizasyon çalışmaları kapsamında ;

- Dış Ticaret İşlemleri Operasyon Birimi'ne ait hizmet seviyesi ölçümleri hazırlandı.
- Dış ticaret işlemlerine ve ihracat finansman kredilerine ait talimatlar hazırlandı ve intranette yayınlandı.
- Dış ticaret işlemlerine ait şube süreçleri aktivite bazında hazırlandı.

Risk azaltıcı aksiyonlarımız kapsamında ;

- Kredi limiti,ürün limiti,risk ve teminat tutar ilişkisinin sistemde sağlıklı olarak takip edilmesine yönelik çalışmalar yapıldı ve kontrol mekanizması güçlendirildi.
- Dış Ticaret İşlemlerine ait detaylı analiz raporu hazırlandı.

Geliştirme/ İyileştirme;

- Tüm şube pazarlama ve operasyon elemanlarına dış ticaret ürünleri hakkında eğitim verildi.
- Geliştirme/iyileştirme kapsamında şube ziyaretleri gerçekleştirildi.
- Verilere hızlı ulaşımı sağlayacak sistemsel iyileştirmeler yapıldı.

Bankacılık İşlemleri Ve Kart Operasyon Birimi

Standardizasyon çalışmaları kapsamında;

- Birimin tüm iş süreçleri aktivite bazında gözden geçirilerek bazı akışlarda geliştirme ve standardizasyonlar sağlandı.
- Swift sisteminde müşteri transferlerinde yeni mesaj tiplerinin uygulanması eş zamanlı olarak banka aplikasyonunda gerçekleştirildi.
- ATM kartlarının basımında problem olması durumunda uygulanacak iş akışı oluşturuldu ve şubelerle paylaşıldı.
- Eft, Swift, çek sistemlerinde parametre değişikliklerinde giriş- onaylayıcı altyapısı kuruldu.
- Şubelere ATM şifre değişikliği, kredi kart işlemleri, sigorta işlemleri, mevduat işlemleri, çek-senet işlemleri eğitimleri verilmiştir. Ayrıca şube operasyon elemanlarına tüm işlemler için hem sistemsel hem de prosedürel masa başı eğitimi de verilmiştir.
- BES kampanyaları için operasyonel iş akışları oluşturulmuş ve uygulamaya alınmıştır.
- Kanuni takipte olan müşterilerden hesap işletim ücreti alınmamasına yönelik sistemsel tanımlamalar yapılmaya başlandı.

İş Geliştirme / İyileştirme kapsamında;

- Vadeli mevduat hesaplarının açılış iş akışında geliştirme yapıldı, risk minimize edildi.
- E-mail ile müşterilerimizin ekstre alması için kampanya yapıldı ve kampanya sonrasında 4 aylık dönem hesaplandığında 8732 TL kazanç kaydedildi.
- Kredi kartları için EMV chip migration projesi gerçekleştirildi.
- Bireysel emeklilik sigortaları için hesaptan otomatik tahsilat ve de sistem üzerinden sözleşme takip sistemi hayata geçirildi.
- Kart ve ATM'lerle ilgili proje çalışmaları yürütüldü. Bu çalışmalar sonunda debit kartların ve ATM'lerin daha efektif çalışmaları sağlandı.
- Sigorta işlemleri ile ilgili birim içerisinde back-up sistemi kuruldu, çalışmalar halen devam etmektedir.

- Giden swift işlemlerinde müşteri talimatının genel müdürlüğe gönderilmesi sağlanarak iş akışı değişikliği sonucunda, risk minimize edildi.
- IBAN projesi tamamlandı.
- Çek takas sisteminde, fiziki teslimsize geçiş ile ilgili sistemsel çalışmalara başlandı.
- Çeklerin operasyonu ile ilgili merkezileştirme projesine başlandı.
- Müşteri numarasının oluşturulması ile ilgili sistem geliştirme projesi başlatıldı.
- Tarih aralığı girilerek vadesiz hesap ektresinin ICBS sisteminden alınması.
- Vadeli mevduatlarda valör uygulamasına geçildi.
- SGK ve vergi ödemeleri ile ilgili çalışmalara başlanmıştır.
- Ekstrelerde alt yapı geliştirmesi için çalışmalara başlanmıştır.
- Grup nakli prosedürü gözden geçirilerek kasa ve sigorta limitleri güncellenmiş ve maliyetlerin azaltılması sağlanmıştır.
- Kredi kartları puan uygulaması başlamıştır.
- DAB/ DSB bankacılık sistemimizde olduğundan ve istenildiği takdirde ulaşılabilip, basılabildiğinden dolayı; rutin basılarak arşivlenmesi işleyişi kaldırıldı ve maliyet azaltıldı.
- E-Haciz işlemlerine geçildi.

İş geliştirme ve Organizasyon Birimi

İş süreçleri kapsamında ;

- Banka içindeki birimlerinin %85 inin iş süreçleri aktivite bazında yazıldı.
- Mevcut iş akışları revize edilerek tüm kullanıcıların kullanımına hazır hale getirildi.

Doküman yönetimi kapsamında ;

1)ISO 27001 standardı kapsamına uygun politika, prosedür, standart ve formlar hazırlandı.

VI. Hukuk Müşavirliği Bölümü:

- Bankamızda bankacılık işlemleri kapsamında kullanılmakta olan tüketici kredisi sözleşmeleri, dövize endeksli kredilere getirilen sınırlamalar çerçevesinde gözden geçirilerek yeniden düzenlenmiştir.
- Bankanın pazarlama departmanının ürettiği yeni ürünlere ilişkin hukuki görüşlerimiz hazırlanarak takdim edilmiş; bunlara ait hukuki belgeler ile sözleşmeler hazırlanmış veya görüş bildirilmiştir.
- Genel müdürlük ve şubeler tarafından müşavirliğimize yöneltilen sorular ve uygunluk talepleri ilgili mevzuat dahilinde hukuki yorumlarımız katılarak cevaplandırılmıştır. Bu kapsamda, Bankamızın üçüncü şahıslar ile akdedeceği sözleşmeler ile diğer her türlü evrak hazırlanmış, incelenmiş ve konuya ilişkin görüşlerimiz bildirilmiştir.
- Bankanın “mortgage” ürünü kapsamında kredilendirdiği “Bitmemiş konut projeleri” ile ilgili olarak müteahhit şirketler ve Toplu Konut İdaresiyle protokol müzakereleri yürütülüp, neticelendirilmiş ve bu projeler kapsamındaki kredi sözleşmeleri, ipotek sözleşmeleri ve ilgili taahhütler düzenlenmiştir.
- Bankamızın kredi alacaklarının tahsili maksadıyla, sözleşmeli avukatlar aracılığıyla gerekli hukuki işlemler başlatılmış ve takip edilmiştir.
- Bankamızın taraf olduğu davalar, Bankamızın menfaatlerini azami düzeyde koruyacak şekilde yürütülmüştür ve yürütülmeye devam edilmektedir.
- Bankanın 2008 Olağan Genel Kurul toplantısı 16.03.2009 tarihinde gerçekleştirilmiştir.
- 25.09.2009 tarihinde Bankanın Olağanüstü Genel Kurul toplantısı düzenlenmiş ve bu kapsamda Yönetim Kuruluna yeni üye seçilmiş, önceden seçilenler onaylanmış, Bankacılık Kanunu ve ilgili mevzuat uyarınca gerekli işlemler tamamlanmış ve bildirimler yapılmıştır.
- Bankanın 2009 yılı Yönetim Kurulu toplantıları organize edilmiş ve Yönetim Kurulu karar defteri tutulmuştur.
- Bankanın 2009 yılı İcra Kurulu toplantı notları düzenlenmiş ve tutulmuştur.
- TSPAKB’ye ibraz edilmesi gereken “Kamuyu Aydınlatma Formları” periyodik olarak güncellenmiştir.
- Banka personelinin imza yetkisinin tesciline ve iptaline ilişkin işlemler Ticaret Sicil Müdürlükleri nezdinde takip edilmiştir.

VII. İç Denetim Bölümü:

- 10 genel müdürlük birimin teftişi yapılmıştır.
- 15 şube teftişi yapılmıştır.

- Toplam 18 şubede 72 sürpriz kasa sayımı yapılmıştır.
- 1 spot kredi incelemesi yapılmıştır.
- 2 adet özel inceleme raporu yazılmıştır
- Tüm 2009 yılı içinde yapılan teftişlerle ilgili teftiş raporları Denetim Komitesi ve Yönetim Kurluna sunulmuştur..
- Teftiş raporlarındaki bulguların dönemsel olarak takipleri yapılarak, açık kalan bulguların son durumları Denetim komitesine ve Yönetim Kuruluna sunulmuştur.
- 2009 risk değerlendirme çalışmaları tüm birim ve şubelerin temsilcileri ile yapılan birebir toplantılar sonucunda yapılıp BDDK'nın 1.11.2006 tarih 26333 sayılı "İç Sitemler Yönetmeliği" ekindeki risk matrisi oluşturularak iç denetim komitesi ve yönetim kurulunun onayından sonra BDDK'ya gönderildi.
- Risk değerlendirmelerine bağlı olarak şube ve genel müdürlük birimlerine ait 2010 yılı iç denetim planları oluşturuldu. Yönetmelik gereği iç denetim komitesi ve yönetim kurulu onaylarını müteakip BDDK'ya gönderildi.
- "İç Sistemler Yönetmeliği" gereği iç denetim departmanı yıllık faaliyet raporu hazırlanarak iç denetim komitesi ve yönetim kurulu onayları alınarak BDDK'ya gönderildi.
- 2009 Kasım sonu itibari ile yapılan iç denetim rapor bulgularının takipleri sonucunda, şubelere ait toplam 665 bulgudan, 647'si kapandı ya da sonuçlandırıldı. 18 adet işlemi devam eden / açık madde kaldı. Genel müdürlük birimlerine ait 661 adet bulgudan ise, 636'sı kapandı ya da sonuçlandırıldı, 25 işlemi devam eden / açık madde kaldı. Buna göre şubelerde, tamamlananların oranı %97, işlemi devam edenlerin / açıkların oranı %3; genel müdürlük birimlerinde, tamamlananların oranı %96, işlemi devam edenlerin /açıkların oranı %4tür.
- 2009 yılı içinde 4 kez Denetim Komitesi toplanmış olup, tüm komitelere dönemsel olarak İç Denetim faaliyetlerinin yer aldığı Denetim komitesi prezentasyonları hazırlanarak sunulmuştur.
- Banco Commercial Portugues tarafından talep edilen raporlar hazırlanarak belirtilen süreler içinde gönderilmiştir.
- Banco Commercial Portugues tarafından Bilgi teknolojileri ve Hazine Departmanı, Pazar ve Likidite Riski denetimleri yapılmıştır. Bu denetimlerle ilgili cevaplar takip edilerek MBCP'nin Denetim Grubuna zamanında ulaştırılması sağlanmıştır.
- İç Denetim biriminin iş akışları güncellenmiştir.

VIII. İç Kontrol ve Uyum Bölümü:

İç Kontrol Birimi

- 2009 yılında yasal kurumlar ve dış denetçiler ile olan ilişkilerin idame ettirilmesi sorumluluğu iç kontrol ve uyum bölümü tarafından gerçekleştirilmiştir.
- İç kontrol ve uyum bölümü 2009 yılı için Portekiz Merkez Bankası'nın talebi üzerine hazırlanan iç sistemlere ilişkin raporun hazırlanması projesinde proje müdürlüğü görevini yerine getirmiştir.
- İç kontrol ve uyum bölümü 2009 yılı içerisinde Bankanın iş süreçlerinin hazırlanması ve kontrol noktalarının tespit edilmesi çalışmalarında bulunmuştur ve çalışmalar halen devam etmektedir.
- Dış denetçiler tarafından hazırlanan raporlardaki bulgular iç kontrol ve uyum bölümü tarafından takip edilmiştir.

Ayrıca, şubeler ve genel müdürlük birimleri ile ilgili aşağıda belirtilen kontroller periyodik olarak yapılmaya devam edilmiştir:

- Vadeli mevduatların faiz oranlarının kontrol edilmesi,
- Vadesinden önce kapanan vadeli mevduatların kontrol edilmesi,
- Vadeli mevduat vade ve faiz oranı değişikliklerinin kontrol edilmesi,
- Müşteri bilgileri değişimlerinin takip edilmesi,
- Kredi faiz oranlarının kontrol edilmesi,
- Kredilerden alınan başvuru ücreti, ekspertiz ve LTV'lerin kontrol edilmesi,
- Borç bakiye veren diğer bir değişle krediye dönüşen müşteri hesaplarının kontrol edilmesi,
- EFT ve SWIFT komisyon indirimlerinin takibi,
- İhalelerde alınan teminatların takip edilmesi,
- Muhabir hesaplarındaki hesapların mutabakatının yapılması ve mutabakat farklarının izlenmesi,
- Şubelerce yabancı para işlemlerine uygulanan kurların takip edilmesi,
- Hazine operasyon ve hazine sistemlerinin mutabakatlarının yapılması,
- Muhasebe ve hazine operasyon sistemlerinin mutabakatlarının yapılması,
- Şubelere sürpriz kasa sayımlarının düzenlenmesi,
- Takasbank ve Merkez Bankası'nda duran kıymetlerin belirli aralıklarla mutabakatlarının yapılması,
- Fon bakiyelerinin ilgili kuruluşlar ile mutabakatlarının belirli aralıklarla yapılması,
- Banka çalışanlarının mal beyanlarının tamamlanmasının kontrol edilmesi,

- Müşteri VKN ve TCKN numaralarının kontrol edilmesi,
- Bir kişiye birden fazla açılan CIF'lerin kontrol edilmesi,
- Özel ve genel karşılık tutarlarının kontrol edilmesi,
- Mali kontrol tarafından hazırlanan sermaye yeterliliği ve likidite raporları ile yabancı para net genel pozisyon raporlarının kontrol edilmesi,
- Kredi kartlarında uygulanacak yönetmelikçe belirlenen azami oranların kontrol edilmesi
- Geçici hesapların kontrol edilmesi
- Sistem parametre değişiklikleri denetim izlerinin izlenmesi
- Bilgi Sistemlerine İlişkin rutin kontrollerin yapılması

Uyum Birimi

Düzenleyici / Denetleyici Makamlar ile ilişkiler:

- Yasal mercilerden gelen bilgi talep yazılarının doğru ve zamanında cevaplanabilmesi için ilgili bölümlere danışmanlık verildi.
- Yasal yükümlülükler kapsamında Bankamızın 2008 yılı içerisinde yapılan "Suç Gelirlerinin Aklanması ve Terörün Finansmanı" konulu eğitim çalışmaları ve Teftiş Kurulu tarafından gerçekleştirilen iç denetim çalışmaları hakkında MASAK'a bilgi verildi.
- Tespit edilen şüpheli işlemler MASAK'a bildirildi.
- MASAK tarafından gönderilen ve hakkında bilgi talep edilen gerçek ve tüzel kişiler ile ilgili yazılara cevap verildi.
- Şüphe işlem bildirimi ve müşteri bilgilerinin anında web üzerinden MASAK'a ulaştırılması ile ilgili çalışmalar tamamlandı. Bundan sonra şüpheli işlem bildirimleri ve talep edilen gerçek ve tüzel kişi bilgilerinin gönderimi web üzerinden yapılabilecektir.
- MASAK tarafından yayınlanan "Suç Gelirlerinin Aklanmasının ve Terörün Finansmanının Önlenmesine İlişkin Yükümlülüklere Uyum Programı Hakkında Yönetmeliğe" göre Bankamız Uyum Programı hazırlandı ve MASAK'a gönderildi.

Politika Geliştirilmesi ve Danışmanlık Fonksiyonu:

- Yasal mevzuattaki değişiklikler çerçevesinde suç gelirlerinin aklanmasının önlenmesine yönelik mevcut prosedürler güncellendi ve diğer departmanların da kendi prosedürlerini güncellemeleri sağlandı.
- Bankanın yeni ve güncellenen prosedür, iş akışı ve ürünlerine yönelik görüş bildiriminin yanı sıra; iç müşterilerden gelen günlük bankacılık faaliyetlerine ilişkin yasal uygunluk taleplerine de görüş verilerek, yasal mevzuata ve grup politikalarına uygun hareket edilmesi esasına katkıda bulunuldu.
- Bankamız Uyum Programını oluşturan "Suç Gelirlerinin Aklanması ve Terörün Finansmanının Önlenmesine İlişkin Politika", "Müşteri Kabul ve Risk Yönetimi Prosedürü" ve "Fircosoft Uygulama Talimatı" hazırlandı ve yayınlandı. Tüm Bankamız çalışanlarına duyuruldu ve uygulanmaya başlandı.
- Millennium BCP Grup tarafından hazırlanan "Çıkar Çatışması Politikası", "İş Kuralları" ve "Uyum El Kitabı" yayınlandı ve tüm Bankamız çalışanlarına duyuruldu.

Denetim Fonksiyonu:

- Suç Gelirlerinin Aklanmasının önlenmesi kapsamında sistemden üretilen kontrol-takip raporları ile Bankanın 50.000 TL ve muadili döviz ve bu tutarları aşan günlük transfer akışı günlük olarak izlenmeye devam edildi. Bunun yanı sıra Millennium BCP Uyum Bölümü tarafından kurulan COMPA programı yardımıyla ile günlük işlemler sistemsel olarak da kontrol edilmeye başlandı.
- Yasal mevzuata tam ve zamanında uyum sağlanması ve Bankanın iş süreçlerinde güncelleme yapılması amacı ile Resmi Gazete günlük olarak takip edilerek değişen mevzuat ilgili bölümlere duyuruldu.
- Yasal mevzuata uyum ilkesi çerçevesinde ilgili bölüm ve şubelere genel duyurular yapıldı.
- Millennium BCP'de Uyum Bölümü tarafından kullanılan Fircosoft filtreleme programı bankamızda da kullanılmaya başlandı. Böylece yeni açılan CIF'lerin ve gelen giden Swift mesajlarının kara listeler ile karşılaştırılması otomatik olarak yapılmaya başlandı.

Kara paranın aklanmasının önlenmesi / Müşterini Tanı Prensibi çerçevesinde yapılan çalışmalar:

- Yeni açılan hesapların Müşterini Tanı Formları günlük olarak kontrol edilmeye başlandı.
- Uyum Programı çerçevesinde şubeler tarafından müşterileri için Risk Derecelendirme Anketleri doldurulduu ve oluşan skorlar sisteme girildi. Bu skorların COMPA'ya entegrasyonu için çalışmalar

başlatıldı. Böylece müşterilerin risk bazlı takibi sisteminin altyapısının 2010'da tamamlanmasına karar verildi.
- Denetim faaliyetleri sırasında ihtiyaç duyulduğunda işlemler ve müşteriler ile ilgili şubelerden bilgi istendi ve imkanlar dahilinde incelemeler yapıldı.

Eğitim:

- 2009 yılında "Suç Gelirlerinin Aklanması ve Terörün Finansmanı" konulu on-line TBB eğitimi 244 adet personelimiz tarafından tamamlandı.

Muhabir Bankalar ile ilişkiler:

- Muhabir bankalar ve diğer bankacılık faaliyetleri münasebetiyle ilişki içinde olunan finansal kuruluşlar tarafından gönderilen ve "Müşterini Tanı" ve "Kara Parayla Mücadele" ilkeleri çerçevesinde cevaplanması istenen Bankamızın kara parayla mücadele politikalarını açıklayıcı bilgi anketlerinin gereği yerine getirildi.

- Avrupa Komisyonu, menkul kıymet alım satımı ve sermaye piyasaları ile ilgili yönerge olan "MIFID" nedeniyle tarafımızdan onay formu talep eden Avrupa Birliği dahilindeki bankalara cevap verildi.

İç Raporlama:

- Bankamız Denetim Komitesine 3 ayda bir Uyum Bölümünün faaliyetlerine ilişkin sunum yapıldı.
- Millennium BCP tarafından talep edilen aylık aktivite raporları her ayın ilk haftası Millennium BCP Uluslararası Uyum Görevlisine gönderildi.

IX. Risk Yönetimi Bölümü:

- Hedging portföylerindeki kredi erken ödeme oranları izlendi ve üst yönetime raporlandı.
- Günlük bazda likidite riski kontrolleri gerçekleştirildi.
- Kredi erken ödeme, kredi vade ve faiz oranı değişikliği ve kredi erken kapamalarına dair maliyetler düzenli olarak hesaplandı ve üst yönetim ile ilgili birimlere raporlandı. Maliyet hesaplamalarına yardımcı otomatik hesaplama aracı geliştirildi.
- VaR modelinin geriye dönük testleri gerçekleştirildi.
- KOBİ kredileri için erken uyarı sistemi geliştirildi.
- Günlük bazda transfer fiyatlaması oranları hesaplandı. Transfer fiyatlaması tabloları üst yönetim ve şubelerin kullanımını kolaylaştırmak amacıyla intranete taşındı.
- Hedging prosedürü yazıldı. Bütün risk politika dokümanları gözden geçirildi.
- Günlük bazda dealer limit kontrolleri gerçekleştirildi. Limit aşımları için onaylar alındı.
- Günlük bazda Hazine'nin bankalarla gerçekleştirdiği işlemlere dair kredi limit kontrolleri yapıldı. Aşımlar için gerekli onaylar alındı.
- Kredi portföylerinin hedge accounting kapsamında rayiç değer kontrolleri, Lizbon Risk Ofisi vasıtasıyla, gerçekleştirildi.
- Rayiç değer hesaplamalarına ilişkin kontrol listesi ve raporlama geliştirildi.
- Aylık bazda swap rayiç değer raporlaması gerçekleştirildi.
- Hedge etkinliğine ilişkin kontroller gerçekleştirildi.
- IFRS kapsamında karşılık hesaplaması için gerekli veriler toplandı, Lizbon Risk Ofisi vasıtasıyla karşılık hesaplamaları gerçekleştirildi.
- CALCO'ya düzenli olarak likidite riskine dair senaryo analizi raporlaması yapıldı.
- Piyasa riskine dair stres testleri geliştirildi ve raporlaması yapıldı.
- Günlük piyasa riski limit kontrolleri yapıldı. Aşımlara dair onaylar alındı.
- Periyodik bazda BDDK' ya risk raporlaması yapıldı.
- 15 günde bir CALCO toplantıları organize edildi, sunum dokümanları hazırlandı. Toplantı tutanakları hazırlanarak onaya sunuldu ve müteakiben CALCO üyelerine dağıtımı yapıldı.
- Hedging ve piyasa riski ile ilgili üst yönetimce talep edilen simülasyon ve analizler gerçekleştirildi.

X. İnsan Kaynakları Bölümü:

- Satış ağı ve Genel Müdürlük bazında işgücü ihtiyacının karşılanmasına yönelik personel alımları gerçekleştirildi.
- Kurum içi ihtiyaçlar ile deneyim, bilgi, yetenek ve performans göz önüne alınmak suretiyle yapılan görev değişiklikleri ve terfilerle çalışanların kariyer gelişimleri desteklendi.

- 11 konu başlığı altında kurum içi eğitim programları organize edilirken, diğer kurum/kuruluşlarca gerçekleştirilen 101 ayrı konudaki eğitim organizasyonuna katılım sağlandı. 2009 yılında; 1.275 katılımcının 112 eğitim programına katılımıyla toplam 10.113 saat, ortalama 32,3 adam saat eğitim gerçekleştirildi.
- 2009 yılında uzaktan eğitim yöntemi uygulamaya alınmak suretiyle Banka genelinde "Kara para Aklama ve Terörün Finansmanı ile Mücadele" eğitimi ve Müşteri Hizmetleri Temsilcisi (RM Back-up) görevinde çalışanlara yönelik "Orijinal Banknotların Özellikleri ve Sahte Banknotlar" eğitimi gerçekleştirildi.
- Ücret ve çalışanlara sağlanan diğer yan haklara ilişkin sektör araştırmalarına katılım sağlandı.
- Dönemsel ücret gözden geçirme çalışmaları gerçekleştirildi.
- Yıl boyunca ürün lansmanı ve satışına yönelik düzenlenen kampanyalarla bağlantılı prim ödemeleri gerçekleştirildi.
- Dönemsel performans değerlendirme çalışmaları gerçekleştirildi.
- Grup hayat ve sağlık sigortalarının kapsam ve şartları değerlendirilerek, poliçeleri yenilendi.
- Personel alımlarında kullanılan internet sitesi üyeliği, fonksiyonellik, maliyet, kapsam ve kullanım şartları değerlendirilerek yenilendi.
- İşe alım sürecinde etkinliği artırmak, Banka genelinde uygulama birliği sağlamak ve uygulamadaki eksiklikleri gidermek amacıyla İşe Alım Yönetmeliği hazırlanarak yayınlandı.
- Bireysel Emeklilik Sistemi Aracılık Lisansı ve SPK Lisansına tabi görevlerde çalışan personele yönelik eğitim ve sınav organizasyonları ile personel sirkülasyonuyla bağlantılı lisans sicil tutma işlemleri gerçekleştirildi.

XI. Bilgi İşlem Bölümü:

Bilgi İşlem Bölümü kapsamında Ağ ve İşletim alanları, Yazılım Geliştirme alanlarında aşağıda belirtilen aksiyonlar alınmıştır.

Ağ ve İşletim Alanı:

- Tüm iletişim hatlarının tek noktadan kaynaklı kesintileri önlemek noktasında güçlendirilmesi
- Tüm iletişim hatlarında IPSec şifreleme uygulanması.
- Ana bankacılık sisteminin yerel olağanüstü durum merkezi ile gerçek zamanlı güncellenmesi
- Felaket Kurtarma Testleri: Ana Bankacılık Sistemi
- Felaket Kurtarma Testleri: Swift Uygulaması
- IBM Türkiye ile yerel felaket kurtarma hizmetleri konusunda anlaşma.
- Bilgi Teknolojileri hizmetlerine yönelik, müşteri memnuniyeti ölçümleme sistemlerinin geliştirilmesi ve kullanıma alınması
- Sunucu sanallaştırma aktivitelerinin tamamlanması.
- Üretim ve yedekleme sistemleri arasındaki iletişim hatlarının iyileştirilmesi
- Performans ve kapasite yönetim sistemlerinin geliştirilmesi
- Masaüstü Sitemlerin standartlaştırılması ve işletim sistemi güncelleştirmeleri
- E-posta altyapısının virüslü yada zararlı mesajlara karşı güçlendirilmesi
- Detaylı internet ve kurum içi bilgi güvenliği taramalarının gerçekleştirilmesi

Yazılım Geliştirme Alanı:

- E-Rehin projesi devreye alındı
- Finansal Raporlama otomasyonu yapıldı.
- Kurumsal Kredi Kayıt Kurumu entegrasyonu devreye alındı
- Ana Bankacılık Sistemi, Bilgi Teknolojilerine bağımlı iş süreçlerinde gerekli otomatik kontrolleri sağlayacak şekilde güçlendirildi

XII. Bilgi Teknolojileri Güvenliği Bölümü

- ISO 27001 Projesiyle ilgili çalışmalara devam edilmiştir.
- Bilgi Güvenliği politika ve prosedürler revize edilmiştir.
- Bilgi Güvenliği politika ve prosedürler uygulamaya alınmıştır.
- Bilgi kullanımı ve korunması konularında banka genelinde çalışmalar yapılmıştır.
- Internet bankacılığı web sitesi güvenlik taraması ve iç ağımızda güvenlik taramaları Portekiz Bilgi Güvenliği ile koordineli bir şekilde gerçekleştirilmiştir.
- Bilgi Teknolojileri Yazılım Birimi'yle Kalite Güvence çalışmaları yapılmıştır.
- Bilgi Teknolojileri Ağ ve İşletim Birimi'yle genel bilgi güvenliği kontrol çalışmalarına başlanmıştır.

- Bilgi Sistemleri Erişim Kontrol çalışmaları ve Ana Bankacılık Sistemi profil yetki gözden geçirme çalışmaları yapılmıştır.
- Bilgi Teknolojileri Risk Yönetimi çalışmaları başlatılmıştır.
- Bilgi Teknolojileri Log Analizi çalışmaları başlatılmıştır.
- Tüm banka çalışanlarına Bilgi Güvenliği farkındalık eğitimleri verilmiştir

F) İnsan Kaynakları Uygulamasına İlişkin Bilgiler:

Banka genel politikaları doğrultusunda şube ağı ve Genel Müdürlük bölümlerindeki personel taleplerini karşılamaya yönelik olarak yeni personel alımı gerçekleştirilmiş olup, 2009 yılı 303 çalışanla tamamlanmıştır. Banka içi rotasyon ve terfi uygulamaları ile çalışanların bilgi ve becerilerinden optimum seviyede fayda sağlanması, Banka ihtiyaçlarının hızlı ve efektif bir şekilde karşılanması amaçlanmıştır. Banka stratejileri ve hedefleri çerçevesinde çalışanların mesleki bilgi ve gereksinimlerini karşılamak ve kişisel gelişimlerini sağlamak amacıyla kurum içi eğitim programları organize edilmiş ve diğer kurum/kuruluşların organizasyonlarına katılım sağlanmıştır. Ücretlendirme ve yan haklarla ilgili sektör uygulamaları izlenmiş ve mevcut uygulamalar kapsamında yıllık ücret artışları ve diğer yan haklarla ilgili gerekli düzenlemeler yapılmıştır.

G) Banka'nın Dahil Olduğu Risk Grubuna İlişkin Bilgiler:

Bankanın dahil olduğu risk grubuna ait kredi ve diğer alacaklar:

31 Aralık 2009

Bankanın Dahil Olduğu Risk Grubu (*)	İştirak ve Bağlı Ortaklıklar		Bankanın Doğrudan ve Dolaylı Ortakları		Risk Grubuna Dahil Olan Diğer Gerçek ve Tüzel Kişiler	
	Nakdi	G.Nakdi	Nakdi	G.Nakdi	Nakdi	G.Nakdi
Krediler ve Diğer Alacaklar						
Dönem Başı Bakiyesi	--	--	14,152	14,837	--	--
Dönem Sonu Bakiyesi	--	--	2,761	792	--	--
Alınan Faiz ve Komisyon Gelirleri	--	--	3	--	--	--

31 Aralık 2008

Bankanın Dahil Olduğu Risk Grubu (*)	İştirak ve Bağlı Ortaklıklar		Bankanın Doğrudan ve Dolaylı Ortakları		Risk Grubuna Dahil Olan Diğer Gerçek ve Tüzel Kişiler	
	Nakdi	G.Nakdi	Nakdi	G.Nakdi	Nakdi	G.Nakdi
Krediler ve Diğer Alacaklar						
Dönem Başı Bakiyesi	--	--	16,395	983	--	--
Dönem Sonu Bakiyesi	--	--	14,152	14,837	--	--
Alınan Faiz ve Komisyon Gelirleri	--	--	566	--	--	--

** 5411 sayılı Bankacılık Kanunu'nun 49. maddesinde tanımlanmıştır.*

Bankanın dahil olduğu risk grubuna ait mevduata ilişkin bilgiler:

Bankanın Dahil Olduğu Risk Grubu (*)	İştirak ve Bağlı Ortaklıklar		Bankanın Doğrudan ve Dolaylı Ortakları		Risk Grubuna Dahil Olan Diğer Gerçek ve Tüzel Kişiler	
	Cari dönem	Önceki dönem	Cari dönem	Önceki dönem	Cari dönem	Önceki dönem
Mevduat						
Dönem Başı Bakiyesi	--	--	243,403	109,022	--	--
Dönem Sonu Bakiyesi	--	--	213,554	243,403	--	--
Mevduat Faiz Gideri	--	--	2,502	7,638	--	--

Bankanın, dahil olduğu risk grubu ile yaptığı türev işlemlere ilişkin bilgiler

Bankanın Dahil Olduğu Risk Grubu (*)	İştirak ve Bağlı Ortaklıklar		Bankanın Doğrudan ve Dolaylı Ortakları		Risk Grubuna Dahil Olan Diğer Gerçek ve Tüzel Kişiler	
	Cari dönem	Önceki dönem	Cari dönem	Önceki dönem	Cari dönem	Önceki dönem
Gerçeğe Uygun Değer Farkı Kâr veya Zarara Yansıtılan İşlemler:						
Dönem Başı Bakiyesi	--	--	1,470,746	853,608	--	--
Dönem Sonu Bakiyesi	--	--	857,632	1,470,746	--	--
Toplam Kar/(Zarar)	--	--	26,585	(6,942)	--	--
Riskten Korunma Amaçlı İşlemler:						
Dönem Başı Bakiyesi	--	--	1,262,355	902,238	--	--
Dönem Sonu Bakiyesi	--	--	940,641	1,262,355	--	--
Toplam Kar/(Zarar)	--	--	(30,107)	(19,492)	--	--

H) Bankaların Alacakları Destek Hizmeti Kuruluşlarının Yetkilendirilmesi Hakkında Yönetmelik Uyarınca Destek Hizmeti Alınan Faaliyet Konuları ve Hizmetin Alındığı Kişi ve Kuruluşlara İlişkin Bilgiler:

BANKACILIK İŞLETİM SİSTEMLERİ	
FİRMA UNVANI	**VERİLEN HİZMET-FAALİYET KONUSU**
IBM Portekiz	- Ana bankacılık paketi operatörü;
IBM Türkiye	-
Provus Bilişim Hizmetleri A.Ş.	- Kredi kartı ve debit kart yazılımı hizmetleri.
Global Bilişim Yazılım Danışmanlık San. Ve Tic. Ltd.	- EFT ve SWIFT ödeme sistemleri için yazılım kurulumu, bakım ve destek hizmetleri.
İnfina Yazılım A.Ş.	- Hazine-fon yönetimi operasyon işlemlerini kapsayan yatırım işlemleri yazılımı Finbase ile ilgili yazılım kurulumu, bakım ve destek hizmetleri.
Datamarket Yazılım Danışmanlık San. Ve Tic. Ltd.	- Çek takas ve çek yönetimi sistemleri yazılım kurulumu, bakım ve destek hizmetleri.
Akbasım A.Ş.	- Çek karnesi basım hizmetleri
Securverdi	- Para taşımacılığı hizmetleri.
TELEFON BANKACILIĞI	
FİRMA UNVANI	**VERİLEN HİZMET & FAALİYET KONUSU**
Mantis	- Sesli yanıt sistemi (IVR) bakım ve onarımı hizmeti. - Çağrı Merkezi istatistiksel veri raporlama sisteminin kurulumu, bakım ve onarımı hizmetleri.
ATM BANKACILIĞI	
FİRMA UNVANI	**VERİLEN HİZMET-FAALİYET KONUSU**
Euronet	- ATM işletim sistemi hizmetleri.
NCR Bilişim Sistemleri A.Ş.	- ATM işletim sistemi hizmetleri.
INTERNET BANKACILIĞI	
FİRMA UNVANI	**VERİLEN HİZMET-FAALİYET KONUSU**

V.R.P Veri Raporlama Programlama Bilişim Yazılım Ve Danışmanlık Hizmetleri Ticaret A.Ş.	- Internet Bankacılığı işletim sistemi hizmetleri. - Web sitesi bakım hizmetleri.

III. FİNANSAL BİLGİLER VE RİSK YÖNETİMİNE İLİŞKİN BİLGİLER

A) Türk Ticaret Kanunu'nun 347'inci maddesi uyarınca teşkil olunan denetçiler tarafından hazırlanan rapor:

İstanbul, 24 Şubat 2010

Millennium Bank Anonim Şirketi Sayın
Genel Kuruluna;

Millennium Bank Anonim Şirketi 2009 yılı işlemleri ile yıl sonu bilançosu, bilanço dışı yükümlülükleri ve kar-zarar hesaplan tarafımızdan incelendi.

Yapılan işlemlerin kanun hükümlerine uygun olarak kaydedildiği, bilanço, bilanço dışı yükümlülükleri ve kar-zarar tablosunun kayıtlara uygun olduğu görüldü.

Sunulan bilanço, bilanço dışı yükümlülükler ve kar-zarar hesaplarının onaylanmasına karar verilmesini bilgilerinize arz ederim.

Saygılarımla,



Ali DONDURMACI
Denetici.

B) Denetim Komitesinin İç Kontrol, İç Denetim ve Risk Yönetim Sistemlerinin İşleyişine İlişkin Değerlendirmeleri ve Hesap Dönemi İçerisindeki Faaliyetleri Hakkında Bilgiler:

Bankamızda, teftiş kurulu, iç kontrol ve risk yönetiminden oluşan bir risk grubu bulunmaktadır. Risk grubu 1.11.2006'ya kadar, 08.02.2001 tarih ve 24312 sayılı ve "Bankaların İç Denetim ve Risk Yönetimi Sistemleri Hakkında Yönetmelik" hükümlerine göre 1.11.2006 den sonra 1.11.2006 tarih 26333 sayılı Resmi Gazetede yayınlanan "Bankaların İç Sistemleri Hakkında Yönetmelik" hükümlerine tam uyumlu olarak örgütlenmiştir. "İç Denetim Faaliyetlerine İlişkin Yönetmelik", 1.11.2006 dan önceki dönem için yönetim kurulunun 21.02.2005 tarih 1206 sayılı kararı ile 1.11.2006 dan sonra ise 7.2.2007 tarih 1777 sayılı kararları ile kabul edilerek yürürlüğe girmiştir.

Risk Grubunun Faaliyetleri :

1) Teftiş Kurulu

İç denetim birimi, teftiş kurulu başkanı ve 2 müfettişten oluşmaktadır. 1 müfettiş, genel müdürlük birimleri diğer müfettiş, şube denetimlerinden sorumludur. Genel müdürlük birimleri ve şubeler iç denetim komitesi ve yönetim kurulu tarafından onaylanarak BDDK'ya sunulan, iç denetim planı çerçevesinde denetime tabii tutulur. Olağanüstü durumlarda icra komitesinin ve teftiş kurulu başkanının talebi ile özel soruşturma, inceleme, araştırma yapılabilir. Yapılan her rutin teftiş ya da olağanüstü durum incelemesi için rapor müfettişler tarafından yazılır, teftiş kurulu başkanı tarafından

rapor incelenir, müfettişle birlikte üzerinde tartışılır gerekli düzeltme ve düzenlemeler yapılır ve rapor notsuz olarak önce ilgili birim ya da şubesine daha sonrada raporun tam hali, not verilerek icra kurulu üyelerine gönderilir. Tüm iç denetim raporları belli periyotlarda iç denetim komitesi üyeleri ve yönetim kurulu üyelerinin bilgisine sunulur. Şube teftiş raporlarının derecelendirilmeleri, teftiş kurulu bünyesinde oluşturulan sistematik bir derecelendirme sistemi ile objektif bir şekilde yapılmaktadır. Her madde, risk değerlendirme sistemi yöntemi ile oluşturulan derecelendirmeye göre ağırlıklandırılarak, bulunan sayısal verilere ve önceden hazırlanmış tablolarda belirlenmiş sayısal aralıklara göre iyi, normal, normal altı, kötü şeklinde notlanmaktadır. Büyük oranda sayısal verilere dayanan değerlendirmede teftişi yapan müfettiş ve teftiş kurulu başkanı, tanımlı belli oranlardaki kişisel değerlendirme notları ile de sayısal değerlendirmenin yaratabileceği tutarsızlıkları dengeleme imkanı mevcuttur. Bu sübjektif değerlendirme hakkını kullanmak ya da kullanmamak adı geçen kişilerin inisiyatifine bırakılmıştır. Şubelerde, 1 adedi teftiş sırasında olmak kaydı ile değişken periyotlarda toplam 4 kez sürpriz kasa sayımı yapılır. Sayıma nakit para dışında kasada saklanan diğer kıymetli evrak niteliğindeki belgeler de dahildir. Farklılık varsa araştırılır, bulunması sağlanır. Her bir sürpriz kasa sayımı için tutanak hazırlanır ve bu tutanaklar iç kontrol birimi bünyesinde şube bazında saklanır.

İç denetim birimi, faaliyetlerini, denetim raporlarını, dönemsel iç denetim faaliyet raporunu, yaptığı denetimlerle ilgili sayısal verilerini, denetim bulguları ile ilgili güncel durumu içeren tablolarını senede dört defadan az olmamak kaydı ile Denetim Komitesine; tüm grup bankalarının faaliyetlerinin konsolide edildiği raporun oluşturulması için faaliyetlerini ise 6 ayda bir Millennium Denetim Grubu Genel Müdürü'ne raporlanmaktadır.

2) İç Kontrol ve Uyum Bölümü

İç kontrol ve uyum bölümü iç kontrol ve uyum bölümü müdürü, uyum görevlisi ve iç kontrol elemanları olmak üzere toplam 4 kişiden oluşmaktadır. İç kontrol ve uyum bölümü yönetim kurulu tarafından belirlenen bir iç sistemler sorumlusu (yönetim kurulu üyesi) vasıtasıyla yönetim kuruluna raporlama yapar. İç sistemler sorumlusunun Bankada icrai bir görevi bulunmamaktadır.

İç kontrol faaliyetlerinin tamamen bağımsız olması ve iç kontrol elemanlarının çalışmalarını yaparken tamamen objektif olabilmeleri için, iç kontrol bölümü, genel müdürlük veya şubelerde, günlük icradan sorumlu herhangi başka bir kişiye raporlama yapamaz.

İç kontrol ve uyum bölümünün kapsamı, iç kontrol faaliyetlerini, günlük faaliyetlerin ayrılmaz bir parçası olarak, risklerin belirlenmesi, bulguların raporlanması, zamanında gerekli tavsiyelerde bulunulması ve yönetim tarafından gerekli görülen tedbirlerin alınmasını sağlayarak risklerin minimuma indirilmesine olanak verecek şekilde düzenlemek ve sürdürmek ve karapara aklama ile mücadele mevzuatına uyum konusunda gerekli önlemleri almaktır.. İç kontrole ilişkin faaliyetlerin önce faaliyeti gerçekleştiren personel tarafından sonra iç kontrol personeli tarafından icra edilecek bir yaklaşımla geliştirilmesi gerekmektedir.

3) Risk Yönetimi

Risk Yönetimi Bölümü 2 kişiden oluşur. Risk Yönetimi bölümü günlük, haftalık, aylık, üç aylık ve yıllık bazda yürütülen periyodik değerlendirme, ölçüm, raporlama ve kontrol faaliyetleri yürütür.

Risk Yönetimi Bölümü BDDK'ya aylık bazda Piyasa Riski ve Kur Riski raporlamalarını gerçekleştirir. Bu raporlamanın yapılabilmesi için gerekli bilgi toplama ve hesaplama faaliyetlerini yürütür.

Banka'da iki haftada bir yerel CALCO toplantıları yapılır. Yerel CALCO toplantılarına 1 Yönetim Kurulu Üyesi, Genel Müdür, İcra Kurulu'nun diğer üyeleri, ilgili Bölüm Yöneticileri ve Risk Grubu Başkanı katılır.

Risk Yönetimi Bölümü yerel CALCO toplantılarında piyasa riski ve pozisyon raporlaması yapar. Yerel CALCO tarafından istenen analiz çalışmalarını yapar ve sunar. CALCO dokümantasyonlarının oluşturulmasını koordine eder ve her iki toplantı notlarını hazırlayarak katılımcılara dağıtır.

Risk Yönetimi Bölümü günlük bazda VaR hesaplaması ve raporlamasından sorumludur.

On-line real-time kayıtlarla banka kredi limitlerinin takibi gerçekleştirilir. Risk Yönetimi Bölümü banka limitlerinin güncellenmesi, yeni banka limitlerinin teklif prosedürünün yürütülmesi ve limit aşım prosedürünün uygulanması faaliyetlerini de yürütür.

Likidite riskinin takibi için günlük ve haftalık bazda CALCO'ya raporlamalar yapar. Ayrıca, piyasa riskinden korunmak amacıyla gerçekleştirilen faiz swap işlemlerinin saptanması için gerekli olan erken ödeme analizini BCP Risk Ofisi ile birlikte gerçekleştirir. Riskten Korunma Muhasebesi (Hedge

Accounting) kapsamında riskten korunma etkinliğini ölçümünü gerçekleştirir ve kredi portföyü rayiç değer hesaplamasını BCP Risk Ofisi ile birlikte yürütür.

Risk Yönetimi Bölümü, ihtiyaç duyulduğunda, banka içindeki diğer projelerde kendi alanı ile ilgili konularda görüş belirtir. Bu projelerin bir kısmının uygulamasında aktif katılımcı olarak yer alır. Ayrıca, Risk Yönetimi ile ilgili banka içi prosedür, yazılım ve geliştirme çalışmalarını teklif eder, yürütür ve uygular.

C) Bağımsız Denetçi Raporu:

I. Bağımsız Denetim Raporu

II. Kamuya Açıklanacak Finansal Rapor

BAĞIMSIZ DENETİM RAPORU

Millennium Bank Anonim Şirketi Yönetim Kurulu'na:

Millennium Bank Anonim Şirketi'nin ("Banka") 31 Aralık 2009 tarihi itibarıyla hazırlanan konsolide olmayan bilançosu ile aynı tarihte sona eren hesap dönemine ait gelir tablosu, nakit akım tablosu, özkaynak değişim tablosu ve önemli muhasebe politikaları ile diğer açıklayıcı notlarının bir özetini denetlemekle görevlendirilmiş bulunuyoruz.

Banka Yönetim Kurulunun Sorumluluğuna İlişkin Açıklama:

Banka Yönetim Kurulu, rapor konusu finansal tabloların 1 Kasım 2006 tarih ve 26333 sayılı Resmi Gazete'de yayımlanan Bankaların Muhasebe Uygulamalarına ve Belgelerin Saklanmasına İlişkin Usul ve Esaslar Hakkında Yönetmelik ve Türkiye Muhasebe Standartları ile Türkiye Finansal Raporlama Standartlarına ve Bankacılık Düzenleme ve Denetleme Kurulu ("BDDK") tarafından muhasebe ve finansal raporlama esaslarına ilişkin yayımlanan diğer yönetmelik, açıklama ve genelgelere uygun olarak ve hata ya da suistimal dolayısıyla önemlilik arzeden ölçüde yanlış bilgi içermeyecek şekilde hazırlanmasını ve sunulmasını sağlayacak bir iç kontrol sistemi oluşturulması, uygun muhasebe politikalarının seçilmesi ve uygulanmasından sorumludur.

Yetkili Denetim Kuruluşunun Sorumluluğuna İlişkin Açıklama:

Bağımsız denetimi yapan kuruluş olarak üzerimize düşen sorumluluk, denetlenen finansal tablolar üzerinde görüş bildirmektir. Bağımsız denetimimiz, 1 Kasım 2006 tarih ve 26333 sayılı Resmi Gazete'de yayımlanan Bankalarda Bağımsız Denetim Gerçekleştirecek Kuruluşların Yetkilendirilmesi ve Faaliyetleri Hakkında Yönetmelik ve uluslararası denetim standartlarına uyumlu olarak gerçekleştirilmiştir. Finansal tabloların önemlilik arz edecek ölçüde bir hata içermediğine ilişkin makul güvence sağlayacak şekilde bağımsız denetim planlanmış ve gerçekleştirilmiştir. Bağımsız denetimde; finansal tablolarda yer alan tutarlar ve finansal tablo açıklama ve dipnotları hakkında denetim kanıtı toplamaya yönelik denetim teknikleri uygulanmış; bu tekniklerin seçimi mesleki kanaatimize göre yapılmış, ancak, duruma uygun denetim teknikleri, finansal tabloların hazırlanması ve sunumu sürecindeki iç kontrollerin etkinliği dikkate alınarak ve uygulanan muhasebe politikalarının uygunluğu değerlendirilerek belirlenmiştir. Aşağıda belirtilen bağımsız denetim görüşünün oluşturulması için yeterli ve uygun denetim kanıtı sağlanmıştır.

Bağımsız Denetçi Görüşü:

Görüşümüze göre, ilişikteki finansal tablolar, bütün önemli taraflarla, Millennium Bank Anonim Şirketi'nin 31 Aralık 2009 tarihi itibarıyla mali durumunu ve aynı tarihte sona eren hesap dönemine ait faaliyet sonuçları ile nakit akımlarını 5411 sayılı Bankacılık Kanununun 37'nci maddesi gereğince yürürlükte bulunan düzenlemelerde belirlenen muhasebe ilke ve standartlarına ve BDDK tarafından muhasebe ve finansal raporlama esaslarına ilişkin yayımlanan diğer yönetmelik, açıklama ve genelgelere uygun olarak doğru bir biçimde yansıtmaktadır.

İstanbul,
16 Şubat 2010

Akis Bağımsız Denetim ve Serbest
Muhasebeci Mali Müşavirlik Anonim Şirketi



Orhan Akova
Sorumlu Ortak, Başdenetçi

MILLENNIUM BANK A.Ş.'NİN 31 ARALIK 2009 TARİHİ İTİBARIYLA HAZIRLANAN YIL SONU KONSOLİDE OLMAYAN FİNANSAL RAPORU

Adres	:Villa Sok. No:5 34394 Esentepe-Şişli İstanbul
Tel	: (212) 306 35 00
Faks	: (212) 216 35 24
E-Site	: www.millenniumbank.com.tr
İrtibat E-Posta	: alper.cilekar@millenniumbank.com.tr

Bankacılık Düzenleme ve Denetleme Kurumu tarafından düzenlenen Bankalarca Kamuya Açıklanacak Finansal Tablolar İle Bunlara İlişkin Açıklama ve Dipnotlar Hakkında Tebliğe göre hazırlanan yıl sonu konsolide olmayan finansal raporu aşağıda yer alan bölümlerden oluşmaktadır:

- Banka Hakkında Genel Bilgiler
- Banka'nın Konsolide Olmayan Finansal Tabloları
- İlgili Dönemde Uygulanan Muhasebe Politikalarına İlişkin Açıklamalar
- Banka'nın Mali Bünyesine İlişkin Bilgiler
- Konsolide Olmayan Finansal Tablolara İlişkin Açıklama ve Dipnotlar
- Diğer Açıklama ve Dipnotlar
- Bağımsız Denetim Raporu

Bu raporda yer alan konsolide olmayan finansal tablolar ile bunlara ilişkin açıklama ve dipnotlar, Bankaların Muhasebe Uygulamalarına ve Belgelerin Saklanmasına İlişkin Usul ve Esaslar Hakkında Yönetmelik, Türkiye Muhasebe Standartları, Türkiye Finansal Raporlama Standartları, bunlara ilişkin ek ve yorumlar ile Bankamız kayıtlarına uygun olarak, aksi belirtilmediği müddetçe **Bin Türk Lirası** cinsinden hazırlanmış olup, bağımsız denetime tabi tutulmuş ve ilişikte sunulmuştur.

Tezcan Yaramancı	**Rui Coimbra**	**Georgios Taniskidis**	**Joao Martins**	**Ayşe Akdaş**
Yönetim Kurulu Başkanı	Denetim Komitesi Üyesi	Denetim Komitesi Üyesi	Genel Müdür	Finans Bölüm Yöneticisi

Bu finansal rapor ile ilgili olarak soruların iletilebileceği yetkili personele ilişkin bilgiler

Ad-Soyad/Unvan	:**Alper Çilekâr** / Planlama ve Raporlama Birim Yöneticisi
Tel No.	: (212) 306 35 27
Faks No.	: (212) 306 36 69

SAYFA

BİRİNCİ BÖLÜM
Genel Bilgiler

I. Banka'nın kuruluş tarihi, başlangıç statüsü, anılan statüde meydana gelen değişiklikleri ihtiva eden bankanın tarihçesi 1
II. Banka'nın sermaye yapısı, yönetim ve denetimini doğrudan veya dolaylı olarak tek başına veya birlikte elinde bulunduran ortakları, varsa bu hususlarda yıl içindeki değişiklikler ile dahil olduğu gruba ilişkin açıklama 1
III. Banka'nın, yönetim kurulu başkan ve üyeleri, denetim kurulu üyeleri ile genel müdür ve yardımcıları varsa bunlarda meydana gelen değişiklikler ile Bankada sahip oldukları paylara ilişkin açıklama 2
IV. Banka'nın hizmet türü ve faaliyet alanlarını içeren özet bilgi 2
V. Diğer bilgiler 2

İKİNCİ BÖLÜM
Finansal Tablolar

I. Bilanço (Finansal durum tablosu) 4
II. Nazım hesaplar tablosu 6
III. Gelir tablosu 7
IV. Özkaynaklarda muhasebeleştirilen gelir gider kalemlerine ilişkin tablo 8
V. Özkaynak değişim tablosu 9
VI. Nakit akış tablosu 10
VII Kar dağıtım tablosu 11

ÜÇÜNCÜ BÖLÜM
Muhasebe Politikaları

I. Sunum esaslarına ilişkin açıklamalar 12
II. Finansal araçların kullanım stratejisi ve yabancı para cinsinden işlemlere ilişkin açıklamalar 13
III. Vadeli işlem ve opsiyon sözleşmeleri ile türev ürünlerine ilişkin açıklamalar 14
IV. Faiz gelir ve giderine ilişkin açıklamalar 14
V. Ücret ve komisyon gelir ve giderlerine ilişkin açıklamalar 14
VI. Finansal varlıklara ilişkin açıklamalar 15
VII. Finansal varlıklarda değer düşüklüğüne ilişkin açıklamalar 16
VIII. Finansal araçların netleştirilmesine ilişkin açıklamalar 16
IX. Satış ve geri alış anlaşmaları ve menkul değerlerin ödünç verilmesi işlemlerine ilişkin açıklamalar 16
X. Satış amaçlı duran varlıklar ve durdurulan faaliyetlere ilişkin açıklamalar 16
XI. Şerefiye ve diğer maddi olmayan duran varlıklara ilişkin açıklamalar 17
XII. Maddi duran varlıklara ilişkin açıklamalar 17
XIII. Kiralama işlemlerine ilişkin açıklamalar 18
XIV. Karşılıklar ve koşullu yükümlülüklere ilişkin açıklamalar 18
XV. Koşullu varlıklara ilişkin açıklamalar 18
XVI. Çalışanların haklarına ilişkin yükümlülüklere ilişkin açıklamalar 18
XVII. Vergi uygulamalarına ilişkin açıklamalar 19
XVIII. Borçlanmalara ilişkin ilave açıklamalar 20
XIX. İhraç edilen hisse senetlerine ilişkin açıklamalar 20
XX. Aval ve kabullere ilişkin açıklamalar 20
XXI. Devlet teşviklerine ilişkin açıklamalar 20
XXII. Raporlamanın bölümlemeye göre yapılmasına ilişkin açıklamalar 20
XXIII. Sınıflandırmalar 20

DÖRDÜNCÜ BÖLÜM
Mali Bünyeye İlişkin Bilgiler

I. Sermaye yeterliliği standart oranına ilişkin açıklamalar 21
II. Kredi riskine ilişkin açıklamalar 24
III. Piyasa riskine ilişkin açıklamalar 28
IV. Operasyonel riske ilişkin açıklamalar 29
V. Kur riskine ilişkin açıklamalar 30
VI. Faiz oranı riskine ilişkin açıklamalar 32
VII. Likidite riskine ilişkin açıklamalar 37
VIII. Raporlamanın bölümlemeye göre yapılmasına ilişkin açıklamalar 40
IX. Finansal varlık ve borçların gerçeğe uygun değeri ile gösterilmesine ilişkin açıklamalar 41
X. Başkalarının nam ve hesabına yapılan işlemler, inanca dayalı işlemlere ilişkin açıklamalar 41

BEŞİNCİ BÖLÜM

Finansal Tablolara İlişkin Açıklama ve Dipnotlar

I.	Bilançonun aktif hesaplarına ilişkin açıklama ve dipnotlar	42
II.	Bilançonun pasif hesaplarına ilişkin açıklama ve dipnotlar	55
III.	Nazım hesaplara ilişkin açıklama ve dipnotlar	61
IV.	Gelir tablosuna ilişkin açıklama ve dipnotlar	64
V.	Özkaynak değişim tablosuna ilişkin açıklama ve dipnotlar	70
VI.	Nakit akış tablosuna ilişkin açıklama ve dipnotlar	71
VII.	Banka'nın dahil olduğu risk grubuna ilişkin açıklamalar	72
VIII.	Banka'nın yurtiçi, yurtdışı, kıyı bankacılığı bölgelerindeki şube veya iştirakler ile yurt dışı temsilciliklerine ilişkin açıklamalar	74

ALTINCI BÖLÜM

Diğer Açıklamalar

I.	Banka'nın faaliyetlerine ilişkin diğer açıklamalar	75

YEDİNCİ BÖLÜM

Bağımsız Denetim Raporuna İlişkin Olarak Açıklanması Gereken Hususlar

I.	Bağımsız denetim raporuna ilişkin olarak açıklanması gereken hususlar	76

Millennium Bank Anonim Şirketi

31 Aralık 2009 Tarihi İtibarıyla Hazırlanan

Konsolide Olmayan Finansal Rapor

(Para birimi: Bin Türk Lirası olarak ifade edilmiştir.)

II. BİRİNCİ BÖLÜM

GENEL BİLGİLER

I. Banka'nın kuruluş tarihi, başlangıç statüsü, anılan statüde meydana gelen değişiklikleri ihtiva eden tarihçesi

Bankacılık Düzenleme ve Denetleme Kurumu ("BDDK")'nun 9 Temmuz 2001 tarih ve 379 sayılı kararı ile 4389 sayılı Bankalar Kanunu'nun 14'üncü maddesinin 3 numaralı fıkrasına istinaden Sitebank A.Ş.'nin ortaklık hakları ile yönetim ve denetimi Tasarruf Mevduatı Sigorta Fonu ("TMSF")'na devredilmiştir.

TMSF bünyesinde bulunan Sitebank A.Ş. hisselerinin tamamının satışına ilişkin olarak 21 Aralık 2001 tarihinde Novabank S.A. ile Hisse Devir Anlaşması imzalanmış ve sözkonusu satış işlemi BDDK'nın 16 Ocak 2002 tarih ve 596 sayılı kararı ile onaylanmıştır.

4 Mart 2003 tarihinde yapılan Genel Kurul Toplantısı'nda bankanın Sitebank A.Ş. olan unvanı BankEuropa Bankası A.Ş. olarak değiştirilmiştir.

28 Kasım 2006 tarihinde yapılan Olağanüstü Genel Kurul Toplantısı'nda bankanın BankEuropa Bankası A.Ş. olan unvanı Millennium Bank A.Ş. ("Banka") olarak değiştirilmiştir.

II. Banka'nın sermaye yapısı, yönetim ve denetimini doğrudan veya dolaylı olarak tek başına veya birlikte elinde bulunduran ortakları, varsa bu hususlarda yıl içindeki değişiklikler ile dahil olduğu gruba ilişkin açıklama

31 Aralık 2009 tarihi itibarıyla, Banka'nın sermayesi, tamamı ödenmiş olmak üzere, 202,535 TL'dir. 21 Şubat 2006 tarihinde Banka'nın tamamı Novabank S.A.'ya ait olan hisseleri BCP Internacional II, Sociedade Unipessoal SGPS Lda'ya devredilmiştir. Portekiz'de bulunan ve Portekiz yasalarına göre kurulmuş bir holding şirketi olan BCP Internacional II, Sociedade Unipessoal SGPS Lda'nın hisselerinin %100'ü ve kontrolü yine bir Portekiz bankası olan Banco Comercial Portugues S.A.'ya aittir.

31 Aralık 2009 tarihi itibarıyla, Banka'nın çıkarılmış hisse senedi adedi her biri 0.001 TL (tam TL) değerinde olmak üzere 202.535.316.000 adettir.

III. Banka'nın, yönetim kurulu başkan ve üyeleri, denetim komitesi üyeleri ile genel müdür ve yardımcılarının, varsa bunlarda meydana gelen değişiklikler ile Banka'da sahip oldukları paylara ve sorumluluk alanlarına ilişkin açıklama

Adı Soyadı	Görevi	Sahip oldukları hisse adedi
Yönetim Kurulu		
Tezcan Yaramancı	Başkan	5
Manuel D'Almeida Marecos Duarte	Başkan Vekili	6
Georgios Taniskidis	Üye	7
Rui Pedro Da Conceiçao Coimbra Fernandes	Üye	5
Joao Manuel Rodrigues Tome Da Cunha Martins	Üye-Genel Müdür	4
Antonios Mouzas	Üye	1
Denetim Komitesi		
Rui Pedro Da Conceiçao Coimbra Fernandes	Başkan	5
Georgios Taniskidis	Üye	7
Genel Müdür Yardımcısı		
Mehmet Gönen	Genel Müdür Yardımcısı	--

Müjdat Ulutekin, 20 Ağustos 2009 tarihinde Yönetim Kurulu Üyeliği ve Genel Müdürlük görevinden ayrılmıştır.

Joao Manuel Rodrigues Tome Da Cunha Martins 20 Ağustos 2009 tarihinde Yönetim Kurulu üyeliğine, 27 Ağustos 2009 tarihinde de Genel Müdürlük görevine atanmıştır.

Antonios Mouzas, 25 Eylül 2009 tarihinde toplanan Olağanüstü Genel Kurulda alınan karar ile Yönetim Kurulu Üyesi olarak seçilmiştir.

5 Ekim 2009 tarihli, 2438 numaralı Yönetim Kurulu Kararı ile Antonios Mouzas'ın Genel Müdür Yardımcılığı görevinden istifasının kabulüne karar verilmiştir.

25 Kasım 2009 tarihli, 2457 numaralı Yönetim Kurulu Kararı ile Mehmet Gönen Genel Müdür Yardımcılığı görevine atanmıştır.

IV. Banka'nın hizmet türü ve faaliyet alanlarını içeren özet bilgi

Türkiye'de, mevduat kabulüne yetkili yabancı banka olarak kurulan Banka'nın Genel Müdürlüğü İstanbul'da bulunmaktadır ve 31 Aralık 2009 tarihi itibarıyla Banka, yurtiçinde 18 şubesi ve toplam 316 çalışanı ile hizmet vermektedir.

V. Diğer bilgiler

Banka'nın Ticaret Unvanı:	Millennium Bank Anonim Şirketi
Banka'nın Genel Müdürlüğü'nün Adresi:	Villa Sok. No: 5 Esentepe - Şişli 34394 İstanbul
Banka'nın Telefon ve Faks Numaraları:	Telefon: (0212) 306 35 00 Faks : (0212) 216 35 24
Banka'nın Elektronik Site Adresi:	www.millenniumbank.com.tr
Banka'nın Elektronik Posta Adresi:	malikontrol@millenniumbank.com.tr
Raporlama Dönemi:	1 Ocak 2009 - 31 Aralık 2009

Finansal tablolar ile bunlara ilişkin açıklama ve dipnotlarda yer alan bilgiler aksi belirtilmedikçe Bin Türk Lirası olarak hazırlanmıştır.

İKİNCİ BÖLÜM
FİNANSAL TABLOLAR

I. Konsolide Olmayan Bilançolar
II. Konsolide Olmayan Nazım Hesaplar Tabloları
III. Konsolide Olmayan Gelir Tabloları
IV. Özkaynaklarda Muhasebeleştirilen Gelir Gider Kalemlerine İlişkin Konsolide Olmayan Tablolar
V. Konsolide Olmayan Özkaynak Değişim Tabloları
VI. Konsolide Olmayan Nakit Akış Tabloları
VII. Konsolide Olmayan Kar Dağıtım Tabloları

MILLENNIUM BANK ANONİM ŞİRKETİ
31 ARALIK 2009 VE 2008 TARİHLERİ İTİBARIYLA
KONSOLİDE OLMAYAN BİLANÇOLAR (FİNANSAL DURUM TABLOLARI)
(Tutarlar "Bin TL" olarak ifade edilmiştir.)

Yeniden ifade edilmiş*

	AKTİF KALEMLER	Dipnot	CARİ DÖNEM (31/12/2009)			ÖNCEKİ DÖNEM (31/12/2008)		
			TP	YP	Toplam	TP	YP	Toplam
I.	**NAKİT DEĞERLER VE MERKEZ BANKASI**	(5.I.1)	**102.262**	**62.322**	**164.584**	**82.384**	**75.536**	**157.920**
II.	**GERÇEĞE UYGUN DEĞER FARKI KAR/ZARARA YANSITILAN FV (Net)**	(5.I.2)	**33.662**	**4.493**	**38.155**	**15.975**	**3.264**	**19.239**
2.1	Alım Satım Amaçlı Finansal Varlıklar		33.662	4.493	38.155	15.975	3.264	19.239
2.1.1	Devlet Borçlanma Senetleri		32.635	4.446	37.081	14.749	3.154	17.903
2.1.2	Sermayede Payı Temsil Eden Menkul Değerler		-	-	-	-	-	-
2.1.3	Alım Satım Amaçlı Türev Finansal Varlıklar		1.027	47	1.074	1.226	110	1.336
2.1.4	Diğer Menkul Değerler		-	-	-	-	-	-
2.2	Gerçeğe Uygun Değer Farkı Kar/Zarara Yansıtılan Olarak Sınıflandırılan FV		-	-	-	-	-	-
2.2.1	Devlet Borçlanma Senetleri		-	-	-	-	-	-
2.2.2	Sermayede Payı Temsil Eden Menkul Değerler		-	-	-	-	-	-
2.2.3	Krediler		-	-	-	-	-	-
2.2.4	Diğer Menkul Değerler		-	-	-	-	-	-
III.	**BANKALAR**	(5.I.3)	**34.015**	**70.408**	**104.423**	**7**	**57.198**	**57.205**
IV.	**PARA PİYASALARINDAN ALACAKLAR**		-	-	-	**40.017**	-	**40.017**
4.1	Bankalararası Para Piyasasından Alacaklar		-	-	-	-	-	-
4.2	İMKB Takasbank Piyasasından Alacaklar		-	-	-	40.017	-	40.017
4.3	Ters Repo İşlemlerinden Alacaklar		-	-	-	-	-	-
V.	**SATILMAYA HAZIR FİNANSAL VARLIKLAR (Net)**	(5.I.4)	-	-	-	-	-	-
5.1	Sermayede Payı Temsil Eden Menkul Değerler		-	-	-	-	-	-
5.2	Devlet Borçlanma Senetleri		-	-	-	-	-	-
5.3	Diğer Menkul Değerler		-	-	-	-	-	-
VI.	**KREDİLER**	(5.I.5)	**697.713**	**29.694**	**727.407**	**862.447**	**21.369**	**883.816**
6.1	Krediler		683.318	29.694	713.012	853.094	21.369	874.463
6.1.1	Bankanın Dahil Olduğu Risk Grubuna Kullandırılan Krediler		-	-	-	-	-	-
6.1.2	Devlet Borçlanma Senetleri		-	-	-	-	-	-
6.1.3	Diğer		683.318	29.694	713.012	853.094	21.369	874.463
6.2	Takipteki Krediler		20.442	-	20.442	10.892	-	10.892
6.3	Özel Karşılıklar (-)		6.047	-	6.047	1.539	-	1.539
VII.	**FAKTORİNG ALACAKLARI**		-	-	-	-	-	-
VIII.	**VADEYE KADAR ELDE TUTULACAK YATIRIMLAR (Net)**	(5.I.6)	-	-	-	-	-	-
8.1	Devlet Borçlanma Senetleri		-	-	-	-	-	-
8.2	Diğer Menkul Değerler		-	-	-	-	-	-
IX.	**İŞTİRAKLER (Net)**	(5.I.7)	-	**16**	**16**	-	**16**	**16**
9.1	Özkaynak Yöntemine Göre Muhasebeleştirilenler		-	-	-	-	-	-
9.2	Konsolide Edilmeyenler		-	16	16	-	16	16
9.2.1	Mali İştirakler		-	-	-	-	-	-
9.2.2	Mali Olmayan İştirakler		-	16	16	-	16	16
X.	**BAĞLI ORTAKLIKLAR (Net)**	(5.I.8)	-	-	-	-	-	-
10.1	Konsolide Edilmeyen Mali Ortaklıklar		-	-	-	-	-	-
10.2	Konsolide Edilmeyen Mali Olmayan Ortaklıklar		-	-	-	-	-	-
XI.	**BİRLİKTE KONTROL EDİLEN ORTAKLIKLAR (İŞ ORTAKLIKLARI) (Net)**	(5.I.9)	-	-	-	-	-	-
11.1	Özkaynak Yöntemine Göre Muhasebeleştirilenler		-	-	-	-	-	-
11.2	Konsolide Edilmeyenler		-	-	-	-	-	-
11.2.1	Mali Ortaklıklar		-	-	-	-	-	-
11.2.2	Mali Olmayan Ortaklıklar		-	-	-	-	-	-
XII.	**KİRALAMA İŞLEMLERİNDEN ALACAKLAR**	(5.I.10)	-	-	-	-	-	-
12.1	Finansal Kiralama Alacakları		-	-	-	-	-	-
12.2	Faaliyet Kiralaması Alacakları		-	-	-	-	-	-
12.3	Diğer		-	-	-	-	-	-
12.4	Kazanılmamış Gelirler (-)		-	-	-	-	-	-
XIII.	**RİSKTEN KORUNMA AMAÇLI TÜREV FİNANSAL VARLIKLAR**	(5.I.11)	**857**	**728**	**1.585**	**14.175**	**5.649**	**19.824**
13.1	Gerçeğe Uygun Değer Riskinden Korunma Amaçlılar		857	728	1.585	14.175	5.649	19.824
13.2	Nakit Akış Riskinden Korunma Amaçlılar		-	-	-	-	-	-
13.3	Yurtdışındaki Net Yatırım Riskinden Korunma Amaçlılar		-	-	-	-	-	-
XIV.	**MADDİ DURAN VARLIKLAR (Net)**	(5.I.12)	**8.417**	-	**8.417**	**8.157**	-	**8.157**
XV.	**MADDİ OLMAYAN DURAN VARLIKLAR (Net)**	(5.I.13)	**2.068**	-	**2.068**	**861**	-	**861**
15.1	Şerefiye		-	-	-	-	-	-
15.2	Diğer		2.068	-	2.068	861	-	861
XVI.	**YATIRIM AMAÇLI GAYRİMENKULLER (Net)**	(5.I.14)	-	-	-	-	-	-
XVII.	**VERGİ VARLIĞI**	(5.I.15)	**21.925**	-	**21.925**	**18.652**	-	**18.652**
17.1	Cari Vergi Varlığı		-	-	-	-	-	-
17.2	Ertelenmiş Vergi Varlığı		21.925	-	21.925	18.652	-	18.652
XVIII.	**SATIŞ AMAÇLI ELDE TUTULAN VE DURDURULAN FAALİYETLERE İLİŞKİN DURAN VARLIKLAR (Net)**	(5.I.16)	-	-	-	-	-	-
18.1	Satış Amaçlı		-	-	-	-	-	-
18.2	Durdurulan Faaliyetlere İlişkin		-	-	-	-	-	-
XIX.	**DİĞER AKTİFLER**	(5.I.17)	**2.237**	**170**	**2.407**	**2.342**	**400**	**2.742**
	AKTİF TOPLAMI		**903.156**	**167.831**	**1.070.987**	**1.045.017**	**163.432**	**1.208.449**

İlişikteki açıklama ve dipnotlar bu finansal tabloların tamamlayıcı bir unsurudur.

(*)Bakınız Dipnot I.3

MILLENNIUM BANK ANONİM ŞİRKETİ
31 ARALIK 2009 VE 2008 TARİHLERİ İTİBARIYLA
KONSOLİDE OLMAYAN BİLANÇOLAR (FİNANSAL DURUM TABLOLARI)
(Tutarlar "Bin TL" olarak ifade edilmiştir.)

Yeniden ifade edilmiş*

	PASİF KALEMLER	Dipnot	CARİ DÖNEM (31/12/2009)			ÖNCEKİ DÖNEM (31/12/2008)		
			TP	YP	Toplam	TP	YP	Toplam
I.	**MEVDUAT**	(5.II.1)	**275.985**	**613.677**	**889.662**	**222.567**	**763.441**	**986.008**
1.1	Bankanın Dahil Olduğu Risk Grubunun Mevduatı		6.841	206.713	213.554	1.219	242.184	243.403
1.2	Diğer		269.144	406.964	676.108	221.348	521.257	742.605
II.	**ALIM SATIM AMAÇLI TÜREV FİNANSAL BORÇLAR**	(5.II.2)	**1.049**	**143**	**1.192**	**11.715**	**100**	**11.815**
III.	**ALINAN KREDİLER**	(5.II.3)	**-**	**300**	**300**	**-**	**-**	**-**
IV.	**PARA PİYASALARINA BORÇLAR**		**-**	**-**	**-**	**-**	**-**	**-**
4.1	Bankalararası Para Piyasalarına Borçlar		-	-	-	-	-	-
4.2	İMKB Takasbank Piyasasına Borçlar		-	-	-	-	-	-
4.3	Repo İşlemlerinden Sağlanan Fonlar		-	-	-	-	-	-
V.	**İHRAÇ EDİLEN MENKUL KIYMETLER (Net)**		**-**	**-**	**-**	**-**	**-**	**-**
5.1	Bonolar		-	-	-	-	-	-
5.2	Varlığa Dayalı Menkul Kıymetler		-	-	-	-	-	-
5.3	Tahviller		-	-	-	-	-	-
VI.	**FONLAR**		**-**	**-**	**-**	**-**	**-**	**-**
6.1	Müstakriz Fonları		-	-	-	-	-	-
6.2	Diğer		-	-	-	-	-	-
VII.	**MUHTELİF BORÇLAR**		**235**	**2.773**	**3.008**	**618**	**383**	**1.001**
VIII.	**DİĞER YABANCI KAYNAKLAR**	(5.II.4)	**9.005**	**260**	**9.265**	**11.089**	**2.519**	**13.608**
IX.	**FAKTORİNG BORÇLARI**		**-**	**-**	**-**	**-**	**-**	**-**
X.	**KİRALAMA İŞLEMLERİNDEN BORÇLAR**	(5.II.5)	**-**	**-**	**-**	**-**	**-**	**-**
10.1	Finansal Kiralama Borçları		-	-	-	-	-	-
10.2	Faaliyet Kiralaması Borçları		-	-	-	-	-	-
10.3	Diğer		-	-	-	-	-	-
10.4	Ertelenmiş Finansal Kiralama Giderleri (-)		-	-	-	-	-	-
XI.	**RİSKTEN KORUNMA AMAÇLI TÜREV FİNANSAL BORÇLAR**	(5.II.6)	**12.149**	**20.134**	**32.283**	**13.525**	**26.596**	**40.121**
11.1	Gerçeğe Uygun Değer Riskinden Korunma Amaçlılar		12.149	20.134	32.283	13.525	26.596	40.121
11.2	Nakit Akış Riskinden Korunma Amaçlılar		-	-	-	-	-	-
11.3	Yurtdışındaki Net Yatırım Riskinden Korunma Amaçlılar		-	-	-	-	-	-
XII.	**KARŞILIKLAR**	(5.II.7)	**10.897**	**-**	**10.897**	**12.895**	**-**	**12.895**
12.1	Genel Karşılıklar		7.205	-	7.205	8.344	-	8.344
12.2	Yeniden Yapılanma Karşılığı		-	-	-	-	-	-
12.3	Çalışan Hakları Karşılığı		1.516	-	1.516	1.360	-	1.360
12.4	Sigorta Teknik Karşılıkları (Net)		-	-	-	-	-	-
12.5	Diğer Karşılıklar		2.176	-	2.176	3.191	-	3.191
XIII.	**VERGİ BORCU**	(5.II.8)	**2.410**	**-**	**2.410**	**3.246**	**-**	**3.246**
13.1	Cari Vergi Borcu		2.410	-	2.410	3.246	-	3.246
13.2	Ertelenmiş Vergi Borcu		-	-	-	-	-	-
XIV.	**SATIŞ AMAÇLI ELDE TUTULAN VE DURDURULAN FAALİYETLERE İLİŞKİN DURAN VARLIK BORÇLARI (Net)**	(5.II.9)	**-**	**-**	**-**	**-**	**-**	**-**
14.1	Satış Amaçlı		**-**	**-**	**-**	**-**	**-**	**-**
14.2	Durdurulan Faaliyetlere İlişkin		**-**	**-**	**-**	**-**	**-**	**-**
XV.	**SERMAYE BENZERİ KREDİLER**	(5.II.10)	**-**	**-**	**-**	**-**	**-**	**-**
XVI.	**ÖZKAYNAK LAR**	(5.II.11)	**121.970**	**-**	**121.970**	**139.755**	**-**	**139.755**
16.1	**Ödenmiş Sermaye**		**202.535**	**-**	**202.535**	**202.535**	**-**	**202.535**
16.2	**Sermaye Yedekleri**		**26.918**	**-**	**26.918**	**17.416**	**-**	**17.416**
16.2.1	Hisse Senedi İhraç Primleri		-	-	-	-	-	-
16.2.2	Hisse Senedi İptal Kârları		-	-	-	-	-	-
16.2.3	Menkul Değerler Değerleme Farkları		-	-	-	-	-	-
16.2.4	Maddi Duran Varlıklar Yeniden Değerleme Farkları		9.502	-	9.502	-	-	-
16.2.5	Maddi Olmayan Duran Varlıklar Yeniden Değerleme Farkları		-	-	-	-	-	-
16.2.6	Yatırım Amaçlı Gayrimenkuller Yeniden Değerleme Farkları		-	-	-	-	-	-
16.2.7	İştirakler, Bağlı Ort. ve Birlikte Kontrol Edilen Ort. (İş Ort.) Bedelsiz Hisse Senetleri		-	-	-	-	-	-
16.2.8	Riskten Korunma Fonları (Etkin kısım)		-	-	-	-	-	-
16.2.9	Satış Amaçlı Elde Tutulan ve Durdurulan Faaliyetlere İlişkin Duran Varlıkların Birikmiş Değerleme Farkları		-	-	-	-	-	-
16.2.10	Diğer Sermaye Yedekleri		17.416	-	17.416	17.416	-	17.416
16.3	**Kâr Yedekleri**		**-**	**-**	**-**	**-**	**-**	**-**
16.3.1	Yasal Yedekler		-	-	-	-	-	-
16.3.2	Statü Yedekleri		-	-	-	-	-	-
16.3.3	Olağanüstü Yedekler		-	-	-	-	-	-
16.3.4	Diğer Kâr Yedekleri		-	-	-	-	-	-
16.4	**Kâr veya Zarar**		**(107.483)**	**-**	**(107.483)**	**(80.196)**	**-**	**(80.196)**
16.4.1	Geçmiş Yıllar Kâr/ Zararı		(89.698)	-	(89.698)	(83.760)	-	(83.760)
16.4.2	Dönem Net Kâr/ Zararı		(17.785)	-	(17.785)	3.564	-	3.564
16.5	**Azınlık Payları**	(5.II.12)	**-**	**-**	**-**	**-**	**-**	**-**
	PASİF TOPLAMI		**433.700**	**637.287**	**1.070.987**	**415.410**	**793.039**	**1.208.449**

İlişikteki açıklama ve dipnotlar bu finansal tabloların tamamlayıcı bir unsurudur.

(*)Bakınız Dipnot I.3

MILLENNIUM BANK ANONİM ŞİRKETİ
31 ARALIK 2009 VE 2008 TARİHLERİ İTİBARIYLA
KONSOLİDE OLMAYAN NAZIM HESAPLAR
(Tutarlar "Bin TL" olarak ifade edilmiştir.)

		Dipnot	CARİ DÖNEM (31/12/2009)			ÖNCEKİ DÖNEM (31/12/2008)		
			TP	YP	Toplam	TP	YP	Toplam
A. BİLANÇO DIŞI YÜKÜMLÜLÜKLER (I+II+III)			**1.360.473**	**4.029.958**	**5.390.431**	**823.994**	**2.394.549**	**3.218.543**
I.	**GARANTİ ve KEFALETLER**	(5.III.1)	**20.312**	**7.132**	**27.444**	**6.837**	**19.868**	**26.705**
1.1.	Teminat Mektupları	(5.III.2)	20.312	5.369	25.681	6.837	15.512	22.349
1.1.1.	Devlet İhale Kanunu Kapsamına Girenler		-	-	-	-	-	-
1.1.2.	Dış Ticaret İşlemleri Dolayısıyla Verilenler		-	-	-	-	-	-
1.1.3.	Diğer Teminat Mektupları		20.312	5.369	25.681	6.837	15.512	22.349
1.2.	Banka Kredileri		-	-	-	-	358	358
1.2.1.	İthalat Kabul Kredileri		-	-	-	-	-	-
1.2.2.	Diğer Banka Kabulleri		-	-	-	-	358	358
1.3.	Akreditifler		-	1.763	1.763	-	3.998	3.998
1.3.1.	Belgeli Akreditifler		-	-	-	-	-	-
1.3.2.	Diğer Akreditifler		-	1.763	1.763	-	3.998	3.998
1.4.	Garanti Verilen Prefinansmanlar		-	-	-	-	-	-
1.5.	Cirolar		-	-	-	-	-	-
1.5.1.	T.C. Merkez Bankasına Cirolar		-	-	-	-	-	-
1.5.2.	Diğer Cirolar		-	-	-	-	-	-
1.6.	Menkul Kıy. İh. Satın Alma Garantilerimizden		-	-	-	-	-	-
1.7.	Faktoring Garantilerinden		-	-	-	-	-	-
1.8.	Diğer Garantilerimizden		-	-	-	-	-	-
1.9.	Diğer Kefaletlerimizden		-	-	-	-	-	-
II.	**TAAHHÜTLER**		**1.100.619**	**2.322.278**	**3.422.897**	**385.482**	**74.040**	**459.522**
2.1.	Cayılamaz Taahhütler		649.760	2.322.278	2.972.038	72.453	74.040	146.493
2.1.1.	Vadeli Aktif Değerler Alım Satım Taahhütleri		22.634	16.076	38.710	63.635	74.040	137.675
2.1.2.	Vadeli Mevduat Alım Satım Taahhütleri		-	-	-	-	-	-
2.1.3.	İştir. ve Bağ. Ort. Ser. İşt. Taahhütleri		-	-	-	-	-	-
2.1.4.	Kul. Gar. Kredi Tahsis Taahhütleri		-	-	-	-	-	-
2.1.5.	Men. Kıy. İhr. Aracılık Taahhütleri		-	792	792	-	-	-
2.1.6.	Zorunlu Karşılık Ödeme Taahhüdü		608.070	2.305.410	2.913.480	-	-	-
2.1.7.	Çekler İçin Ödeme Taahhütleri		6.810	-	6.810	6.362	-	6.362
2.1.8.	İhracat Taahhütlerinden Kaynaklanan Vergi ve Fon Yükümlülükleri		-	-	-	-	-	-
2.1.9.	Kredi Kartı Harcama Limit Taahhütleri		4.146	-	4.146	1.845	-	1.845
2.1.10.	Kredi Kartları ve Bankacılık Hizmetlerine İlişkin Promosyon Uyg. Taah.		24	-	24	-	-	-
2.1.11.	Açığa Menkul Kıymet Satış Taahhütlerinden Alacaklar		-	-	-	-	-	-
2.1.12.	Açığa Menkul Kıymet Satış Taahhütlerinden Borçlar		-	-	-	-	-	-
2.1.13.	Diğer Cayılamaz Taahhütler		8.076	-	8.076	611	-	611
2.2.	Cayılabilir Taahhütler		450.859	-	450.859	313.029	-	313.029
2.2.1.	Cayılabilir Kredi Tahsis Taahhütleri		450.859	-	450.859	313.029	-	313.029
2.2.2.	Diğer Cayılabilir Taahhütler		-	-	-	-	-	-
III.	**TÜREV FİNANSAL ARAÇLAR**	(5.III.5)	**239.542**	**1.700.548**	**1.940.090**	**431.675**	**2.300.641**	**2.732.316**
3.1	Riskten Korunma Amaçlı Türev Finansal Araçlar		104.310	910.994	1.015.304	151.310	1.221.959	1.373.269
3.1.1	Gerçeğe Uygun Değer Riskinden Korunma Amaçlı İşlemler		104.310	910.994	1.015.304	151.310	1.221.959	1.373.269
3.1.2	Nakit Akış Riskinden Korunma Amaçlı İşlemler		-	-	-	-	-	-
3.1.3	Yurtdışındaki Net Yatırım Riskinden Korunma Amaçlı İşlemler		-	-	-	-	-	-
3.2	Alım Satım Amaçlı İşlemler		135.232	789.554	924.786	280.365	1.078.682	1.359.047
3.2.1	Vadeli Döviz Alım-Satım İşlemleri		-	10.819	10.819	524	13.363	13.887
3.2.1.1	Vadeli Döviz Alım İşlemleri		-	5.428	5.428	524	6.406	6.930
3.2.1.2	Vadeli Döviz Satım İşlemleri		-	5.391	5.391	-	6.957	6.957
3.2.2	Para ve Faiz Swap İşlemleri		135.232	729.146	864.378	279.841	1.064.605	1.344.446
3.2.2.1	Swap Para Alım İşlemleri		127.110	303.210	430.320	258.307	411.874	670.181
3.2.2.2	Swap Para Satım İşlemleri		8.122	420.550	428.672	21.534	647.359	668.893
3.2.2.3	Swap Faiz Alım İşlemleri		-	2.693	2.693	-	2.686	2.686
3.2.2.4	Swap Faiz Satım İşlemleri		-	2.693	2.693	-	2.686	2.686
3.2.3	Para, Faiz ve Menkul Değer Opsiyonları		-	45.102	45.102	-	714	714
3.2.3.1	Para Alım Opsiyonları		-	22.189	22.189	-	150	150
3.2.3.2	Para Satım Opsiyonları		-	22.913	22.913	-	564	564
3.2.3.3	Faiz Alım Opsiyonları		-	-	-	-	-	-
3.2.3.4	Faiz Satım Opsiyonları		-	-	-	-	-	-
3.2.3.5	Menkul Değerler Alım Opsiyonları		-	-	-	-	-	-
3.2.3.6	Menkul Değerler Satım Opsiyonları		-	-	-	-	-	-
3.2.4	Futures Para İşlemleri		-	-	-	-	-	-
3.2.4.1	Futures Para Alım İşlemleri		-	-	-	-	-	-
3.2.4.2	Futures Para Satım İşlemleri		-	-	-	-	-	-
3.2.5	Futures Faiz Alım-Satım İşlemleri		-	4.487	4.487	-	-	-
3.2.5.1	Futures Faiz Alım İşlemleri		-	4.487	4.487	-	-	-
3.2.5.2	Futures Faiz Satım İşlemleri		-	-	-	-	-	-
3.2.6	Diğer		-	-	-	-	-	-
B. EMANET VE REHİNLİ KIYMETLER (IV+V+VI)			**1.353.918**	**2.063.560**	**3.417.478**	**862.745**	**1.405.180**	**2.267.925**
IV.	**EMANET KIYMETLER**		**67.702**	**61.020**	**128.722**	**176.291**	**101.380**	**277.671**
4.1.	Müşteri Fon ve Portföy Mevcutları		-	-	-	-	-	-
4.2.	Emanete Alınan Menkul Değerler		64.925	37.601	102.526	170.318	88.477	258.795
4.3.	Tahsile Alınan Çekler		2.777	23.392	26.169	5.968	12.892	18.860
4.4.	Tahsile Alınan Ticari Senetler		-	27	27	5	11	16
4.5.	Tahsile Alınan Diğer Kıymetler		-	-	-	-	-	-
4.6.	İhracına Aracı Olunan Kıymetler		-	-	-	-	-	-
4.7.	Diğer Emanet Kıymetler		-	-	-	-	-	-
4.8.	Emanet Kıymet Alanlar		-	-	-	-	-	-
V.	**REHİNLİ KIYMETLER**		**1.262.806**	**1.916.307**	**3.179.113**	**678.537**	**1.240.950**	**1.919.487**
5.1.	Menkul Kıymetler		75.650	14.060	89.710	59.549	1.099	60.648
5.2.	Teminat Senetleri		207.414	216.202	423.616	79.986	67.817	147.803
5.3.	Emtia		7.700	30.962	38.662	20.084	77.773	97.857
5.4.	Varant		-	-	-	-	-	-
5.5.	Gayrimenkul		300.525	524.216	824.741	317.686	623.193	940.879
5.6.	Diğer Rehinli Kıymetler		671.517	1.130.867	1.802.384	201.232	471.068	672.300
5.7.	Rehinli Kıymet Alanlar		-	-	-	-	-	-
VI.	**KABUL EDİLEN AVALLER VE KEFALETLER**		**23.410**	**86.233**	**109.643**	**7.917**	**62.850**	**70.767**
	BİLANÇO DIŞI HESAPLAR TOPLAMI (A+B)		**2.714.391**	**6.093.518**	**8.807.909**	**1.686.739**	**3.799.729**	**5.486.468**

İlişikteki açıklama ve dipnotlar bu finansal tabloların tamamlayıcı bir unsurudur.

MILLENNIUM BANK ANONİM ŞİRKETİ

31 ARALIK 2009 VE 2008 TARİHLERİNDE SONA EREN YILLARA AİT

KONSOLİDE OLMAYAN GELİR TABLOLARI

(Tutarlar "Bin TL" olarak ifade edilmiştir.)

Yeniden ifade edilmiş*

	GELİR VE GİDER KALEMLERİ	Dipnot	CARİ DÖNEM (01.01.2009-31.12.2009)	ÖNCEKİ DÖNEM (01.01.2008-31.12.2008)
I.	**FAİZ GELİRLERİ**	(5.IV.1)	**87.399**	**114.508**
1.1	Kredilerden Alınan Faizler		72.347	80.872
1.2	Zorunlu Karşılıklardan Alınan Faizler		1.206	2.517
1.3	Bankalardan Alınan Faizler		3.773	8.312
1.4	Para Piyasası İşlemlerinden Alınan Faizler		4.651	3.838
1.5	Menkul Değerlerden Alınan Faizler		5.132	18.213
1.5.1	Alım Satım Amaçlı Finansal Varlıklardan		5.132	18.213
1.5.2	Gerçeğe Uygun Değer Farkı Kar/ Zarara Yansıtılan Olarak Sınıflandırılan FV		-	-
1.5.3	Satılmaya Hazır Finansal Varlıklardan		-	-
1.5.4	Vadeye Kadar Elde Tutulacak Yatırımlardan		-	-
1.6	Finansal Kiralama Gelirleri		-	-
1.7	Diğer Faiz Gelirleri		290	756
II.	**FAİZ GİDERLERİ**	(5.IV.2)	**53.723**	**65.430**
2.1	Mevduata Verilen Faizler		53.700	62.989
2.2	Kullanılan Kredilere Verilen Faizler		1	17
2.3	Para Piyasası İşlemlerine Verilen Faizler		-	-
2.4	İhraç Edilen Menkul Kıymetlere Verilen Faizler		-	-
2.5	Diğer Faiz Giderleri		22	2.424
III.	**NET FAİZ GELİRİ/GİDERİ (I - II)**		**33.676**	**49.078**
IV.	**NET ÜCRET VE KOMİSYON GELİRLERİ/GİDERLERİ**		**3.645**	**3.717**
4.1	Alınan Ücret ve Komisyonlar		4.551	4.799
4.1.1	Gayri Nakdi Kredilerden		367	297
4.1.2	Diğer	(5.IV.10)	4.184	4.502
4.2	Verilen Ücret ve Komisyonlar		906	1.082
4.2.1	Gayri Nakdi Kredilere		-	-
4.2.2	Diğer		906	1.082
V.	**TEMETTÜ GELİRLERİ**	(5.IV.3)	-	-
VI.	**TİCARİ KÂR / ZARAR (Net)**	(5.IV.4)	**(7.855)**	**(11.336)**
6.1	Sermaye Piyasası İşlemleri Kârı/Zararı		2.387	(1.666)
6.2	Türev Finansal İşlemlerden Kâr/Zarar		(32.934)	(25.564)
6.3	Kambiyo İşlemleri Kârı/Zararı		22.692	15.894
VII.	**DİĞER FAALİYET GELİRLERİ**	(5.IV.5)	**3.550**	**14.391**
VIII.	**FAALİYET GELİRLERİ/GİDERLERİ TOPLAMI (III+IV+V+VI+VII)**		**33.016**	**55.850**
IX.	**KREDİ VE DİĞER ALACAKLAR DEĞER DÜŞÜŞ KARŞILIĞI (-)**	(5.IV.6)	**4.626**	**3.280**
X.	**DİĞER FAALİYET GİDERLERİ (-)**	(5.IV.7)	**49.448**	**50.372**
XI.	**NET FAALİYET KÂRI/ZARARI (VIII-IX-X)**		**(21.058)**	**2.198**
XII.	**BİRLEŞME İŞLEMİ SONRASINDA GELİR OLARAK KAYDEDİLEN FAZLALIK TUTARI**		-	-
XIII.	**ÖZKAYNAK YÖNTEMİ UYGULANAN ORTAKLIKLARDAN KÂR/ZARAR**		-	-
XIV.	**NET PARASAL POZİSYON KÂRI/ZARARI**		-	-
XV.	**SÜRDÜRÜLEN FAALİYETLER VERGİ ÖNCESİ K/Z (XI+...+XIV)**	(5.IV.8)	**(21.058)**	**2.198**
XVI.	**SÜRDÜRÜLEN FAALİYETLER VERGİ KARŞILIĞI (±)**	(5.IV.9)	**(3.273)**	**(1.366)**
16.1	Cari Vergi Karşılığı		-	-
16.2	Ertelenmiş Vergi Geliri		(3.273)	(1.366)
XVII.	**SÜRDÜRÜLEN FAALİYETLER DÖNEM NET K/Z (XV±XVI)**	(5.IV.10)	**(17.785)**	**3.564**
XVIII.	**DURDURULAN FAALİYETLERDEN GELİRLER**		-	-
18.1	Satış Amaçlı Elde Tutulan Duran Varlık Gelirleri		-	-
18.2	İştirak, Bağlı Ortaklık ve Birlikte Kontrol Edilen Ortaklıklar (İş Ort.) Satış Karları		-	-
18.3	Diğer Durdurulan Faaliyet Gelirleri		-	-
XIX.	**DURDURULAN FAALİYETLERDEN GİDERLER (-)**		-	-
19.1	Satış Amaçlı Elde Tutulan Duran Varlık Giderleri		-	-
19.2	İştirak, Bağlı Ortaklık ve Birlikte Kontrol Edilen Ortaklıklar (İş Ort.) Satış Zararları		-	-
19.3	Diğer Durdurulan Faaliyet Giderleri		-	-
XX.	**DURDURULAN FAALİYETLER VERGİ ÖNCESİ K/Z (XVIII-XIX)**		-	-
XXI.	**DURDURULAN FAALİYETLER VERGİ KARŞILIĞI (±)**		-	-
21.1	Cari Vergi Karşılığı		-	-
21.2	Ertelenmiş Vergi Karşılığı		-	-
XXII.	**DURDURULAN FAALİYETLER DÖNEM NET K/Z (XX±XXI)**		-	-
XXIII.	**NET DÖNEM KARI/ZARARI (XVII+XXII)**	(5.IV.11)	**(17.785)**	**3.564**
23.1	Grubun Kârı / Zararı		(17.785)	3.564
23.2	Azınlık Payları Kârı / Zararı (-)		-	-
	Hisse Başına Kâr / Zarar		(0,09)	0,02

İlişikteki açıklama ve dipnotlar bu finansal tabloların tamamlayıcı bir unsurudur.

(*)Bakınız Dipnot I.3

MILLENNIUM BANK ANONİM ŞİRKETİ

31 ARALIK 2009 VE 2008 TARİHLERİNDE SONA EREN YILLARA AİT

KONSOLİDE OLMAYAN ÖZKAYNAKLARDA MUHASEBELEŞTİRİLEN GELİR GİDER KALEMLERİNE İLİŞKİN TABLO

(Tutarlar "Bin TL" olarak ifade edilmiştir.)

Yeniden ifade edilmiş*

	ÖZKAYNAKLARDA MUHASEBELEŞTİRİLEN GELİR GİDER KALEMLERİ	CARİ DÖNEM 31/12/2009	ÖNCEKİ DÖNEM 31/12/2008
I.	**MENKUL DEĞERLER DEĞERLEME FARKLARINA SATILMAYA HAZIR FİNANSAL VARLIKLARDAN EKLENEN**	-	-
II.	**MADDİ DURAN VARLIKLAR YENİDEN DEĞERLEME FARKLARI**	-	-
III.	**MADDİ OLMAYAN DURAN VARLIKLAR YENİDEN DEĞERLEME FARKLARI**	-	-
IV.	**YABANCI PARA İŞLEMLER İÇİN KUR ÇEVRİM FARKLARI**	-	-
V.	**NAKİT AKIŞ RİSKİNDEN KORUNMA AMAÇLI TÜREV FİNANSAL VARLIKLARA İLİŞKİN KAR/ZARAR (Gerçeğe Uygun Değer Değişikliklerinin Etkin Kısmı)**	-	-
VI.	**YURTDIŞINDAKİ NET YATIRIM RİSKİNDEN KORUNMA AMAÇLI TÜREV FİNANSAL VARLIKLARA İLİŞKİN KÂR/ZARAR (Gerçeğe Uygun Değer Değişikliklerinin Etkin Kısmı)**	-	-
		-	-
VII.	**MUHASEBE POLİTİKASINDA YAPILAN DEĞİŞİKLİKLER İLE HATALARIN DÜZELTİLMESİNİN ETKİSİ**	-	-
VIII.	**TMS UYARINCA ÖZKAYNAKLARDA MUHASEBELEŞTİRİLEN DİĞER GELİR GİDER UNSURLARI**	-	-
IX.	**DEĞERLEME FARKLARINA AİT ERTELENMİŞ VERGİ**	-	-
X.	**DOĞRUDAN ÖZKAYNAK ALTINDA MUHASEBELEŞTİRİLEN NET GELİR/GİDER (I+II+…+IX)**	-	-
XI.	**DÖNEM KÂRI/ZARARI**	**(17.785)**	**3.564**
11.1	Menkul Değerlerin Gerçeğe Uygun Değerindeki Net Değişme (Kar-Zarara Transfer)	-	-
11.2	Nakit Akış Riskinden Korunma Amaçlı Türev Finansal Varlıklardan Yeniden Sınıflandırılan ve Gelir Tablosunda Gösterilen Kısım	-	-
11.3	Yurtdışındaki Net Yatırım Riskinden Korunma Amaçlı Yeniden Sınıflandırılan ve Gelir Tablosunda Gösterilen Kısım	-	-
11.4	Diğer	(17.785)	3.564
XII.	**DÖNEME İLİŞKİN MUHASEBELEŞTİRİLEN TOPLAM KÂR/ZARAR (X±XI)**	**(17.785)**	**3.564**

(*)Bakınız Dipnot I.3

MILLENNIUM BANK ANONİM ŞİRKETİ

31 ARALIK 2009 VE 2008 TARİHLERİNDE SONA EREN YILLARA AİT KONSOLİDE OLMAYAN ÖZKAYNAK DEĞİŞİM TABLOSU

(Tutarlar "Bın TL" olarak ıfade edılmıştır.)

Yeniden ifade edilmiş*

BİN TÜRK LİRASI

ÖZKAYNAK KALEMLERİNDEKİ DEĞİŞİKLİKLER	Dipnot	Ödenmiş Sermaye	Ödenmiş Sermaye Enf.Düzeltme Farkı	Hisse Senedi İhraç Primleri	Hisse Senedi İptal Kârları	Yasal Yedek Akçeler	Statü Yedekleri	Olağanüstü Yedek Akçe	Diğer Yedekler	Dönem Net Kârı / (Zararı)	Geçmiş Dönem Kârı / (Zararı)	Menkul Değer. Değerleme Farkı	Maddi ve Maddi Olmayan Duran Varlık YDF	Ortaklıklardan Bedelsiz Hisse Senetleri	Riskten Korunma Fonları	Satış A./Durdurulan F. İlişkin Dur.V. Bir.Değ.F.	Azınlık Payları Hariç Toplam Özkaynak	Azınlık Payları	Toplam Özkaynak
ÖNCEKİ DÖNEM (31/12/2008)																			
I. Dönem Başı Bakiyesi		**163.791**	**17.416**	-	-	-	-	-	-	**(3.784)**	**(71.751)**	-	-	-	-	-	**105.672**	-	**105.672**
II. TMS 8 Uyarınca Yapılan Düzeltmeler		-	-	-	-	-	-	-	-	-	(8.225)	-	-	-	-	-	(8.225)	-	(8.225)
2.1 Hataların Düzeltilmesinin Etkisi (Bakınız Dipnot I.3)		-	-	-	-	-	-	-	-	-	(8.225)	-	-	-	-	-	(8.225)	-	(8.225)
2.2 Muhasebe Politikasında Yapılan Değişikliklerin Etkisi		-	-	-	-	-	-	-	-	-	-	-	-	-	-	-	-	-	-
III. Yeni Bakiye (I+II)		**163.791**	**17.416**							**(3.784)**	**(79.976)**						**97.447**		**97.447**
Dönem İçindeki Değişimler		-	-	-	-	-	-	-	-	-	-	-	-	-	-	-	-	-	-
IV. Birleşmeden Kaynaklanan Artış/Azalış		-	-	-	-	-	-	-	-	-	-	-	-	-	-	-	-	-	-
V. Menkul Değerler Değerleme Farkları		-	-	-	-	-	-	-	-	-	-	-	-	-	-	-	-	-	-
VI. Riskten Korunma Fonları (Etkin kısım)		-	-	-	-	-	-	-	-	-	-	-	-	-	-	-	-	-	-
6.1 Nakit Akış Riskinden Korunma Amaçlı		-	-	-	-	-	-	-	-	-	-	-	-	-	-	-	-	-	-
6.2 Yurtdışındaki Net Yatırım Riskinden Korunma Amaçlı		-	-	-	-	-	-	-	-	-	-	-	-	-	-	-	-	-	-
VII. Maddi Duran Varlıklar Yeniden Değerleme Farkları		-	-	-	-	-	-	-	-	-	-	-	-	-	-	-	-	-	-
VIII. Maddi Olmayan Duran Varlıklar Yeniden Değerleme Farkları		-	-	-	-	-	-	-	-	-	-	-	-	-	-	-	-	-	-
IX. İştirakler, Bağlı Ort. ve Birlikte Kontrol Edilen Ort.(İş Ort.) Bedelsiz HS		-	-	-	-	-	-	-	-	-	-	-	-	-	-	-	-	-	-
X. Kur Farkları		-	-	-	-	-	-	-	-	-	-	-	-	-	-	-	-	-	-
XI. Varlıkların Elden Çıkarılmasından Kaynaklanan Değişiklik		-	-	-	-	-	-	-	-	-	-	-	-	-	-	-	-	-	-
XII. Varlıkların Yeniden Sınıflandırılmasından Kaynaklanan Değişiklik		-	-	-	-	-	-	-	-	-	-	-	-	-	-	-	-	-	-
XIII. İştirak Özkaynağındaki Değişikliklerin Banka Özkaynağına Etkisi		-	-	-	-	-	-	-	-	-	-	-	-	-	-	-	-	-	-
XIV. Sermaye Artırımı		**38.744**	-	-	-	-	-	-	-	-	-	-	-	-	-	-	**38.744**	-	**38.744**
14.1 Nakden		38.744	-	-	-	-	-	-	-	-	-	-	-	-	-	-	38.744	-	38.744
14.2 İç Kaynaklardan		-	-	-	-	-	-	-	-	-	-	-	-	-	-	-	-	-	-
XV. Hisse Senedi İhracı		-	-	-	-	-	-	-	-	-	-	-	-	-	-	-	-	-	-
XVI. Hisse Senedi İptal Kârları		-	-	-	-	-	-	-	-	-	-	-	-	-	-	-	-	-	-
XVII. Ödenmiş Sermaye Enflasyon Düzeltme Farkı		-	-	-	-	-	-	-	-	-	-	-	-	-	-	-	-	-	-
XVIII. Diğer		-	-	-	-	-	-	-	-	-	-	-	-	-	-	-	-	-	-
XIX. Dönem Net Kârı veya Zararı		-	-	-	-	-	-	-	-	**3.564**	-	-	-	-	-	-	**3.564**	-	**3.564**
XX. Kâr Dağıtımı		-	-	-	-	-	-	-	-	**3.784**	**(3.784)**	-	-	-	-	-	-	-	-
20.1 Dağıtılan Temettü		-	-	-	-	-	-	-	-	-	-	-	-	-	-	-	-	-	-
20.2 Yedeklere Aktarılan Tutarlar		-	-	-	-	-	-	-	-	-	-	-	-	-	-	-	-	-	-
20.3 Diğer		-	-	-	-	-	-	-	-	3.784	(3.784)	-	-	-	-	-	-	-	-
Dönem Sonu Bakiyesi (III+IV+V+……+XVIII+XIX+XX)		**202.535**	**17.416**	**-**	**-**	**-**	**-**	**-**	**-**	**3.564**	**(83.760)**	**-**	**-**	**-**	**-**	**-**	**139.755**	**-**	**139.755**
CARİ DÖNEM (31/12/2009)																			
I. Önceki Dönem Sonu Bakiyesi		**202.535**	**17.416**	-	-	-	-	-	-	**3.564**	**(83.760)**	-	-	-	-	-	**139.755**	-	**139.755**
																	-	-	-
Dönem İçindeki Değişimler		-	-	-	-	-	-	-	-	-	-	-	-	-	-	-	-	-	-
II. Birleşmeden Kaynaklanan Artış/Azalış		-	-	-	-	-	-	-	-	-	-	-	-	-	-	-	-	-	-
III. Menkul Değerler Değerleme Farkları		-	-	-	-	-	-	-	-	-	-	-	-	-	-	-	-	-	-
IV. Riskten Korunma Fonları (Etkin kısım)		-	-	-	-	-	-	-	-	-	-	-	-	-	-	-	-	-	-
4.1 Nakit Akış Riskinden Korunma Amaçlı		-	-	-	-	-	-	-	-	-	-	-	-	-	-	-	-	-	-
4.2 Yurtdışındaki Net Yatırım Riskinden Korunma Amaçlı		-	-	-	-	-	-	-	-	-	-	-	-	-	-	-	-	-	-
V. Maddi Duran Varlıklar Yeniden Değerleme Farkları		-	-	-	-	-	-	-	-	-	**(9.502)**	-	**9.502**	-	-	-	-	-	-
VI. Maddi Olmayan Duran Varlıklar Yeniden Değerleme Farkları		-	-	-	-	-	-	-	-	-	-	-	-	-	-	-	-	-	-
VII. İştirakler, Bağlı Ort. ve Birlikte Kontrol Edilen Ort.(İş Ort.) Bedelsiz HS		-	-	-	-	-	-	-	-	-	-	-	-	-	-	-	-	-	-
VIII. Kur Farkları		-	-	-	-	-	-	-	-	-	-	-	-	-	-	-	-	-	-
IX. Varlıkların Elden Çıkarılmasından Kaynaklanan Değişiklik		-	-	-	-	-	-	-	-	-	-	-	-	-	-	-	-	-	-
X. Varlıkların Yeniden Sınıflandırılmasından Kaynaklanan Değişiklik		-	-	-	-	-	-	-	-	-	-	-	-	-	-	-	-	-	-
XI. İştirak Özkaynağındaki Değişikliklerin Banka Özkaynağına Etkisi		-	-	-	-	-	-	-	-	-	-	-	-	-	-	-	-	-	-
XII. Sermaye Artırımı		-	-	-	-	-	-	-	-	-	-	-	-	-	-	-	-	-	-
12.1 Nakden		-	-	-	-	-	-	-	-	-	-	-	-	-	-	-	-	-	-
12.2 İç Kaynaklardan		-	-	-	-	-	-	-	-	-	-	-	-	-	-	-	-	-	-
XIII. Hisse Senedi İhraç Primi		-	-	-	-	-	-	-	-	-	-	-	-	-	-	-	-	-	-
XIV. Hisse Senedi İptal Kârları		-	-	-	-	-	-	-	-	-	-	-	-	-	-	-	-	-	-
XV. Ödenmiş Sermaye Enflasyon Düzeltme Farkı		-	-	-	-	-	-	-	-	-	-	-	-	-	-	-	-	-	-
XVI. Diğer		-	-	-	-	-	-	-	-	-	-	-	-	-	-	-	-	-	-
XVII. Dönem Net Kârı veya Zararı		-	-	-	-	-	-	-	-	**(17.785)**	-	-	-	-	-	-	**(17.785)**	-	**(17.785)**
XVIII. Kâr Dağıtımı		-	-	-	-	-	-	-	-	**(3.564)**	**3.564**	-	-	-	-	-	-	-	-
18.1 Dağıtılan Temettü		-	-	-	-	-	-	-	-	-	-	-	-	-	-	-	-	-	-
18.2 Yedeklere Aktarılan Tutarlar		-	-	-	-	-	-	-	-	-	-	-	-	-	-	-	-	-	-
18.3 Diğer		-	-	-	-	-	-	-	-	(3.564)	3.564	-	-	-	-	-	-	-	-
Dönem Sonu Bakiyesi (I+II+III+…+XVI+XVII+XVIII)		**202.535**	**17.416**	**-**	**-**	**-**	**-**	**-**	**-**	**(17.785)**	**(89.698)**	**-**	**9.502**	**-**	**-**	**-**	**121.970**	**-**	**121.970**

İlişikteki açıklama ve dipnotlar bu finansal tabloların tamamlayıcı bir unsurudur.

(*)Bakınız Dipnot I.3

MILLENNIUM BANK ANONİM ŞİRKETİ
31 ARALIK 2009 VE 2008 TARİHLERİNDE SONA EREN YILLARA AİT
KONSOLİDE OLMAYAN NAKİT AKIŞ TABLOLARI
(Tutarlar "Bin TL" olarak ifade edilmiştir.)

Yeniden ifade edilmiş*

		Dipnot	CARİ DÖNEM (31/12/2009)	ÖNCEKİ DÖNEM (31/12/2008)
A.	**BANKACILIK FAALİYETLERİNE İLİŞKİN NAKİT AKIMLARI**			
1.1	**Bankacılık Faaliyet Konusu Aktif ve Pasiflerdeki Değişim Öncesi Faaliyet Kârı/(Zararı)**		**33.321**	**(174.974)**
1.1.1	Alınan Faizler (+)		92.154	93.981
1.1.2	Ödenen Faizler (-)		59.689	63.157
1.1.3	Alınan Temettüler (+)		-	-
1.1.4	Alınan Ücret ve Komisyonlar (+)		3.570	3.863
1.1.5	Elde Edilen Diğer Kazançlar (+)		51.649	(158.134)
1.1.6	Zarar Olarak Muhasebeleştirilen Donuk Alacaklardan Tahsilatlar (+)		4.870	1.899
1.1.7	Personele ve Hizmet Tedarik Edenlere Yapılan Nakit Ödemeler (-)		48.107	47.776
1.1.8	Ödenen Vergiler (-)		2.252	2.217
1.1.9	Diğer (+/-)		(8.874)	(3.433)
1.2	**Bankacılık Faaliyetleri Konusu Aktif ve Pasiflerdeki Değişim**		**(5.209)**	**238.620**
1.2.1	Alım Satım Amaçlı Finansal Varlıklarda Net (Artış) Azalış (+/-)		(18.912)	194.913
1.2.2	Gerçeğe Uygun Değer Farkı Kâr veya Zarara Yansıtılan Finansal Varlıklarda Net (Artış) Azalış (+/-)		(4.364)	4.367
1.2.3	Bankalar Hesabındaki Net (Artış) Azalış (+/-)		-	-
1.2.4	Kredilerdeki Net (Artış) Azalış (+/-)		106.787	3.165
1.2.5	Diğer Aktiflerde Net (Artış) Azalış (+/-)	(5.VI.3)	4.089	13.622
1.2.6	Bankaların Mevduatlarında Net Artış (Azalış) (+/-)		(28.694)	49.215
1.2.7	Diğer Mevduatlarda Net Artış (Azalış) (+/-)		(61.686)	(29.026)
1.2.8	Alınan Kredilerdeki Net Artış (Azalış) (+/-)		300	-
1.2.9	Vadesi Gelmiş Borçlarda Net Artış (Azalış) (+/-)		-	-
1.2.10	Diğer Borçlarda Net Artış (Azalış) (+/-)	(5.VI.3)	(2.729)	2.364
I.	**Bankacılık Faaliyetlerinden Kaynaklanan Net Nakit Akımı (+/-)**		**28.112**	**63.646**
B.	**YATIRIM FAALİYETLERİNE İLİŞKİN NAKİT AKIMLARI**			
II.	**Yatırım Faaliyetlerinden Kaynaklanan Net Nakit Akımı (+/-)**		**(3.791)**	**8.827**
2.1	İktisap Edilen Bağlı Ortaklık ve İştirakler ve Birlikte Kontrol Edilen Ortaklıklar (-)		-	3
2.2	Elden Çıkarılan Bağlı Ortaklık ve İştirakler ve Birlikte Kontrol Edilen Ortaklıklar (+)		-	-
2.3	Satın Alınan Menkuller ve Gayrimenkuller (-)		4.087	1.905
2.4	Elden Çıkarılan Menkul ve Gayrimenkuller (+)		296	10.735
2.5	Elde Edilen Satılmaya Hazır Finansal Varlıklar (-)		-	-
2.6	Elden Çıkarılan Satılmaya Hazır Finansal Varlıklar (+)		-	-
2.7	Satın Alınan Yatırım Amaçlı Menkul Değerler (-)		-	-
2.8	Satılan Yatırım Amaçlı Menkul Değerler (+)		-	-
2.9	Diğer (+/-)		-	-
C.	**FİNANSMAN FAALİYETLERİNE İLİŞKİN NAKİT AKIMLARI**			
III.	**Finansman Faaliyetlerinden Sağlanan Net Nakit (+/-)**		**-**	**38.744**
3.1	Krediler ve İhraç Edilen Menkul Değerlerden Sağlanan Nakit (+)		-	-
3.2	Krediler ve İhraç Edilen Menkul Değerlerden Kaynaklanan Nakit Çıkışı (-)		-	-
3.3	İhraç Edilen Sermaye Araçları (+)		-	38.744
3.4	Temettü Ödemeleri (-)		-	-
3.5	Finansal Kiralamaya İlişkin Ödemeler (-)		-	-
3.6	Diğer (+/-)		-	-
IV.	**Döviz Kurundaki Değişimin Nakit ve Nakde Eşdeğer Varlıklar Üzerindeki Etkisi (+/-)**	(5.VI.3)	**82**	**2.410**
V.	**Nakit ve Nakde Eşdeğer Varlıklardaki Net Artış (I+II+III+IV)**		**24.403**	**113.627**
VI.	**Dönem Başındaki Nakit ve Nakde Eşdeğer Varlıklar (+)**	(5.VI.1)	**207.841**	**94.214**
VII.	**Dönem Sonundaki Nakit ve Nakde Eşdeğer Varlıklar (V+VI)**	(5.VI.1)	**232.244**	**207.841**

(*)Bakınız Dipnot I.3

İlişikteki açıklama ve dipnotlar bu finansal tabloların tamamlayıcı bir unsurudur.

MILLENNIUM BANK ANONİM ŞİRKETİ **31 Aralık 2009 Tarihinde Sona Eren Hesap Dönemine** **Ait Konsolide Olmayan Kar Dağıtım Tablosu** (Tutarlar "Bin TL" olarak ifade edilmiştir.)	BİN TÜRK LİRASI CARİ DÖNEM (31/12/2009)	Yeniden ifade edilmiş* ÖNCEKİ DÖNEM (31/12/2008)
I.DÖNEM KÂRININ DAĞITIMI		
1.1.DÖNEM KÂRI	**(21.058)**	**2.198**
1.2.ÖDENECEK VERGİ VE YASAL YÜKÜMLÜLÜKLER(-)	**(3.273)**	**(1.366)**
1.2.1.Kurumlar Vergisi (Gelir Vergisi)	-	-
1.2.2.Gelir Vergisi Kesintisi	-	-
1.2.3.Diğer Vergi ve Yasal Yükümlülükler	(3.273)	(1.366)
A. NET DÖNEM KÂRI (1.1-1.2)	**(17.785)**	**3.564**
1.3.GEÇMİŞ DÖNEMLER ZARARI (-)	(89.698)	(83.760)
1.4.BİRİNCİ TERTİP YASAL YEDEK AKÇE (-)	-	-
1.5.BANKADA BIRAKILMASI VE TASAR. ZORUNLU YASAL FONLAR (-)	-	-
B. DAĞITILABİLİR NET DÖNEM KÂRI [(A-(1.3+1.4+1.5)]	**-**	**-**
1.6.ORTAKLARA BİRİNCİ TEMETTÜ (-)	-	-
1.6.1.Hisse Senedi Sahiplerine	-	-
1.6.2.İmtiyazlı Hisse Senedi Sahiplerine	-	-
1.6.3.Katılma İntifa Senetlerine	-	-
1.6.4.Kâra İştirakli Tahvillere	-	-
1.6.5.Kâr ve Zarar Ortaklığı Belgesi Sahiplerine	-	-
1.7.PERSONELE TEMETTÜ (-)	-	-
1.8.YÖNETİM KURULUNA TEMETTÜ (-)	-	-
1.9.ORTAKLARA İKİNCİ TEMETTÜ (-)	-	-
1.9.1.Hisse Senedi Sahiplerine	-	-
1.9.2.İmtiyazlı Hisse Senedi Sahiplerine	-	-
1.9.3.Katılma İntifa Senetlerine	-	-
1.9.4.Kâra İştirakli Tahvillere	-	-
1.9.5.Kâr ve Zarar Ortaklığı Belgesi Sahiplerine	-	-
1.10.İKİNCİ TERTİP YASAL YEDEK AKÇE (-)	-	-
1.11.STATÜ YEDEKLERİ (-)	-	-
1.12.OLAĞANÜSTÜ YEDEKLER	-	-
1.13.DİĞER YEDEKLER	-	-
1.14.ÖZEL FONLAR	-	-
II. YEDEKLERDEN DAĞITIM		
2.1.DAĞITILAN YEDEKLER	-	-
2.2.İKİNCİ TERTİP YASAL YEDEKLER (-)	-	-
2.3.ORTAKLARA PAY (-)	-	-
2.3.1.Hisse Senedi Sahiplerine	-	-
2.3.2.İmtiyazlı Hisse Senedi Sahiplerine	-	-
2.3.3.Katılma İntifa Senetlerine	-	-
2.3.4.Kâra İştirakli Tahvillere	-	-
2.3.5.Kâr ve Zarar Ortaklığı Belgesi Sahiplerine	-	-
2.4.PERSONELE PAY (-)	-	-
2.5.YÖNETİM KURULUNA PAY (-)	-	-
	-	-
III. HİSSE BAŞINA KÂR		
3.1.HİSSE SENEDİ SAHİPLERİNE	(0,09)	0,02
3.2.HİSSE SENEDİ SAHİPLERİNE (%)	(8,78)	1,95
3.3.İMTİYAZLI HİSSE SENEDİ SAHİPLERİNE	-	-
3.4.İMTİYAZLI HİSSE SENEDİ SAHİPLERİNE (%)	-	-
IV. HİSSE BAŞINA TEMETTÜ		
4.1.HİSSE SENEDİ SAHİPLERİNE	-	-
4.2.HİSSE SENEDİ SAHİPLERİNE (%)	-	-
4.3.İMTİYAZLI HİSSE SENEDİ SAHİPLERİNE	-	-
4.4.İMTİYAZLI HİSSE SENEDİ SAHİPLERİNE (%)	-	-

ÜÇÜNCÜ BÖLÜM

MUHASEBE POLİTİKALARI

I. Sunum esaslarına ilişkin açıklamalar

1. Finansal tablolar ile bunlara ilişkin açıklama ve dipnotların Türkiye Muhasebe Standartları ve Bankaların Muhasebe Uygulamalarına ve Belgelerin Saklanmasına İlişkin Usul ve Esaslar Hakkında Yönetmeliğe uygun olarak hazırlanması

5411 sayılı Bankacılık Kanunu 1 Kasım 2005 tarih ve 25983 sayılı Resmi Gazete'de yayımlanarak yürürlüğe girmiştir. Banka, ilişikte yer alan 31 Aralık 2008 tarihli finansal tabloları ile bunlara ilişkin açıklama ve dipnotlarını, Türkiye Muhasebe Standartları ("TMS"), Türkiye Finansal Raporlama Standartları ("TFRS"), 1 Kasım 2006 tarihli ve 26333 sayılı Resmi Gazete'de yayımlanan "Bankaların Muhasebe Uygulamalarına ve Belgelerin Saklanmasına İlişkin Usul ve Esaslar Hakkında Yönetmelik" ve 10 Şubat 2007 tarihli ve 26430 sayılı Resmi Gazete'de yayımlanan "Bankalarca Kamuya Açıklanacak Finansal Tablolar ile Bunlara İlişkin Açıklama ve Dipnotlar Hakkında Tebliğ" uyarınca hazırlamıştır.

Finansal tablolar ile bunlara ilişkin açıklama ve dipnotlarda yer alan tutarlar aksi belirtilmedikçe Bin Türk Lirası olarak ifade edilmiştir.

2. Finansal tabloların hazırlanmasında izlenen muhasebe politikaları ve kullanılan değerleme esasları

Finansal tabloların hazırlanmasında izlenen muhasebe politikaları ve kullanılan değerleme esasları TMS, TFRS, 1 Kasım 2006 tarihli ve 26333 sayılı Resmi Gazete'de yayımlanan "Bankaların Muhasebe Uygulamalarına ve Belgelerin Saklanmasına İlişkin Usul ve Esaslar Hakkında Yönetmelik" ve 10 Şubat 2007 tarihli ve 26430 sayılı Resmi Gazete'de yayımlanan "Bankalarca Kamuya Açıklanacak Finansal Tablolar ile Bunlara İlişkin Açıklama ve Dipnotlar Hakkında Tebliğ" kapsamında yer alan esaslara göre belirlenmiş ve uygulanmıştır. Söz konusu muhasebe politikaları ve değerleme esasları aşağıda yer alan II ile XXIII no'lu dipnotlarda açıklanmaktadır.

3. Alınan ücret ve komisyonların etkin faiz oranı hesaplamasına dahil edilmesi (TMS 8)

Önceki dönemlerde Banka kredilerden aldığı komisyon gelirini tahsil edildiği anda gelir tablosunda kaydetmiştir. 2009 yılında Banka söz konusu komisyon gelirlerini etkin faiz oranı hesaplanmasına dahil etmeye başlamıştır. Bunun sonucunda gelecek dönemlerle ilgili olan komisyon geliri, bilançonun pasifinde "Diğer Yabancı Kaynaklar" kalemi içerisinde "Kazanılmamış Gelirler" olarak gösterilmiştir. 31 Aralık 2008 tarihli finansal tablolar da yeniden ifade edilmiştir. Düzeltmenin 2008 finansal tablo kalemleri üzerindeki etkileri aşağıda özetlenmiştir:

Tanım	Daha Önce Raporlanan 31 Aralık 2008	Düzeltme	Yeniden İfade Edilmiş 31 Aralık 2008
Aktif			
Ertelenmiş Vergi Varlığı	16,771	1,881	18,652
Pasif			
Kazanılmamış Gelirler	1,148	9,408	10,556
Özkaynaklar			
Geçmiş Yıllar Kar/Zararı	(75,535)	(8,225)	(83,760)
Dönem Net Kar/Zararı	2,865	699	3,564

3. Alınan ücret ve komisyonların etkin faiz oranı hesaplamasına dahil edilmesi (TMS 8) (Devamı)

Gelir Tablosu	Daha Önce Raporlanan 31 Aralık 2008	Düzeltme	Yeniden İfade Edilmiş 31 Aralık 2008
Kredilerden alınan faizler	79,998	874	80,872
Ertelenmiş vergi karşılığı	1,541	175	1,366

II. Finansal araçların kullanım stratejisi ve yabancı para cinsinden işlemlere ilişkin açıklamalar

1. Finansal araçların kullanım stratejisi

Bilançoda taşınan faiz ve likidite riskinin yönetilmesindeki önemli bir unsur, hem aktif hem de pasif tarafın paralel seyir izlemesidir.

Taşınan kur riski, faiz riski ve likidite riski çeşitli risk yönetim sistemleri ile ölçülmekte ve izlenmekte, bilanço yönetimi bu çerçevede belirlenen risk limitleri ve yasal limitler dahilinde yapılmaktadır. Riske maruz değer hesaplamaları bu amaçla kullanılmaktadır.

Kısa ve uzun vadeli finansal araçların alım-satım işlemleri, belirlenen risk limitlerinin izin verdiği ölçülerde ve sermayenin riskten arındırılmış getirisini arttıracak şekilde gerçekleştirilmektedir.

Kur riskinden korunmak amacıyla mevcut döviz pozisyonu belirli döviz cinslerinde bir sepet dengesine göre izlenmektedir.

2. Yabancı para cinsi üzerinden işlemler

2.1 Yabancı para işlemlerin dönüştürülmesinde ve bunların finansal tablolara yansıtılmasında kullanılan kur değerleri

Banka'nın yabancı para ile yapmış olduğu işlemler, TMS 21 "Kur Değişiminin Etkileri" standardı esas alınarak muhasebeleştirilmiş olup, 31 Aralık 2009 tarihi itibarıyla tamamlanan yabancı para işlemlerden doğan kur farkı gelirleri ve giderleri işlemin yapıldığı tarihteki geçerli kurlar üzerinden Türk Lirası'na çevrilmekte ve kayıtlara intikal ettirilmektedir. Dönem sonlarında, yabancı para aktif ve pasif hesapların bakiyeleri, dönem sonu Banka gişe döviz alış kurlarından evalüasyona tabi tutularak TL'ye çevrilmiş ve oluşan kur farkları kambiyo işlemleri karı veya zararı olarak kayıtlara yansıtılmıştır.

Dövize endeksli krediler, bilanço tarihindeki kredi tahsilat kurundan evalüasyona tabi tutularak Türk Lirası'na çevrilmekte ve oluşan kur farkları, gelir veya gider olarak kayıtlara yansıtılmaktadır.

Dövize endeksli kredilerde, kurlarda meydana gelen düşüşler dolayısıyla ortaya çıkan olumsuz farklar ise pasifte dövize endeksli krediler kur farkı karşılıkları hesabında izlenmektedir. İlgili kredi hesabı, bu hesap ile netleştirilmek suretiyle finansal tablolara yansıtılmıştır.

İlgili dönem sonları itibarıyla değerlemeye esas alınan banka döviz alış kurları aşağıdaki gibidir:

	31 Aralık 2009	31 Aralık 2008
ABD Doları	1.4957	1.5440
Avro	2.1547	2.1488

2.2 Döneme ilişkin net kar ya da zarara dahil edilen toplam kur farkları

31 Aralık 2009 tarihinde sona eren yıla ait net kâr/zarar tutarına dahil edilen net kambiyo kârı 22,692 TL'dir (31 Aralık 2008: 15,894 TL).

III. Vadeli işlem ve opsiyon sözleşmeleri ile türev ürünlerine ilişkin açıklamalar

Banka'nın türev işlemlerini ağırlıklı olarak yabancı para ve faiz swapları, yabancı para opsiyonları ile vadeli döviz alım-satım sözleşmeleri oluşturmaktadır. Banka'nın ana sözleşmeden ayrıştırılmak suretiyle oluşturulan türev ürünleri bulunmamaktadır.

TMS 39 "Finansal Araçlar: Muhasebe ve Ölçme" standardı hükümleri uyarınca vadeli döviz alım-satım sözleşmeleri, swap ve opsiyon işlemleri "Riskten korunma amaçlı" ve "Alım satım amaçlı" işlemler olarak sınıflandırılmaktadır. Türev işlemlerin ilk olarak kayda alınmasında elde etme maliyeti kullanılmakta ve bunlara ilişkin işlem maliyetleri elde etme maliyetine dahil edilmektedir. Ayrıca, türev işlemlerden doğan yükümlülük ve alacaklar sözleşme tutarları üzerinden nazım hesaplara kaydedilmektedir. Alım satım amaçlı türev işlemler kayda alınmalarını izleyen dönemlerde rayiç değer ile değerlenmekte ve rayiç değerin pozitif veya negatif olmasına göre Alım Satım Amaçlı Türev Finansal Varlıklar veya Alım Satım Amaçlı Türev Finansal Borçlar hesaplarında bilanço içerisinde gösterilmektedir. Riskten korunma amaçlı türev işlemler kayda alınmalarını izleyen dönemlerde rayiç değer ile değerlenmekte ve rayiç değerin pozitif veya negatif olmasına göre Riskten Korunma Amaçlı Türev Finansal Varlıklar veya Riskten Korunma Amaçlı Türev Finansal Borçlar hesaplarında bilanço içerisinde gösterilmektedir. Yapılan değerleme sonucu rayiç değerde meydana gelen farklar gelir tablosuna yansıtılmaktadır.

Banka, rayiç değer değişikliği riskinden korunma amaçlı oluşturduğu swap ve uzun vadeli sabit faizli kredilerinden oluşan portföyünü piyasa rayiç oranları ile değerlendirmekte ve oluşan net kar veya zararı gelir tablosunda "Sermaye Piyasası İşlemleri Karı/Zararı" hesabında muhasebeleştirmektedir.

IV. Faiz gelir ve giderine ilişkin açıklamalar

İç verim oranı yöntemi kullanılarak hesaplanan faiz gelirleri ve giderleri tahakkuk esasına göre muhasebeleştirilmektedir. 5411 sayılı Bankacılık Kanunu'nun 53 ve 93 üncü maddelerine dayanılarak, ilgili yönetmelik uyarınca donuk alacak haline gelen kredilerin faiz reeskontları iptal edilmekte ve söz konusu krediler yine aynı mevzuat uyarınca canlı krediler içinde sınıflandırılıncaya veya tahsil edilinceye kadar faiz reeskontu yapılmamaktadır.

V. Ücret ve komisyon gelir ve giderlerine ilişkin açıklamalar

Ücret ve komisyon gelir/giderleri işlemin niteliği doğrultusunda tahakkuk ya da tahsilat esasına göre muhasebeleştirilmektedir.

VI. Finansal varlıklara ilişkin açıklamalar

Finansal varlıklar; nakit mevcudunu, sözleşmeden doğan ve karşı taraftan nakit veya başka bir finansal varlık edinme veya karşılıklı olarak finansal araçları değiştirme hakkını ya da karşı tarafın sermaye aracı işlemlerini ifade eder. Finansal varlıklar; gerçeğe uygun değerleme farkı kar/zarara yansıtılan finansal varlıklar, vadeye kadar elde tutulacak yatırımlar, satılmaya hazır finansal varlıklar ve krediler ve alacaklar olarak dört grupta sınıflandırılabilir.

1. Gerçeğe uygun değerleme farkı kar/zarara yansıtılan finansal varlıklar

1.1 Alım-satım amaçlı finansal varlıklar

Alım-satım amaçlı finansal varlıklar rayiç değer esasına göre değerlemeye tabi tutulmakta ve değerleme sonucunda oluşan kazanç ya da kayıplar kar/zarar hesaplarına yansıtılmaktadır. Alım satım amaçlı menkul değerlerin elde tutulması süresince kazanılan faiz gelirleri ile elde etme maliyeti ile rayiç değerlerine göre değerlenmiş değerleri arasındaki fark, gelir tablosunda faiz gelirleri içinde gösterilmekte olup söz konusu finansal varlıkların vadesinden önce elden çıkarılması sonucunda oluşan kar veya zarar sermaye piyasası işlemleri içinde değerlendirilmektedir.

1.2 Gerçeğe uygun değer farkı kar/zarara yansıtılan olarak sınıflanan finansal varlıklar

Banka'nın gerçeğe uygun değer farkı kar/zarara yansıtılan olarak sınıflandırılan finansal varlıkları bulunmamaktadır.

2. Satılmaya hazır finansal varlıklar

Banka'nın 31 Aralık 2009 tarihi itibarıyla satılmaya hazır finansal varlığı bulunmamaktadır.

3. Vadeye kadar elde tutulacak yatırımlar

Banka'nın 31 Aralık 2009 tarihi itibarıyla vadeye kadar elde tutulacak yatırımları bulunmamaktadır.

4. Kredi ve alacaklar

Krediler ve alacaklar borçluya para, mal veya hizmet sağlama yoluyla yaratılan finansal varlıkları ifade etmektedir.

Krediler sabit veya belirlenebilir nitelikte ödemelere sahip olan ve aktif bir piyasada işlem görmeyen finansal varlıklardır.

Krediler, bir sonraki paragrafta bahsi geçenler dışında, TMS 39 "Finansal Araçlar: Muhasebeleştirme ve Ölçme" standardı uyarınca elde etme maliyeti ile muhasebeleştirilmekte, etkin faiz yöntemi ile iskonto edilmiş maliyet tutarı üzerinden değerlenmektedir. Bunların teminatı olarak alınan varlıklarla ilgili olarak ödenen harç, işlem gideri ve bunun gibi diğer masraflar işlem maliyetinin bir bölümü olarak kabul edilmekte ve müşteriye yansıtılmaktadır.

31 Aralık 2009 tarihi itibarıyla Banka, III numaralı "Vadeli işlem ve opsiyon sözleşmeleri ile türev ürünlere ilişkin açıklamalar" bölümünde açıklandığı üzere, uzun vadeli kredilerinin belirli bir kısmının rayiç değerinde meydana gelebilecek değişikliklere karşı kendisini koruyabilmek için swap işlemleri gerçekleştirerek riskten korunan kredilerden oluşan portföyünü riskten korunma aracı olan swap işlemleriyle birlikte rayiç değerden takip etmiş ve oluşan net kar veya zararı Tek Düzen Hesap Planı'na uygun olarak gelir tablosuna yansıtılmıştır.

VII. Finansal varlıklarda değer düşüklüğüne ilişkin açıklamalar

Banka, her bilanço döneminde, bir finansal varlık veya finansal varlık grubunun değer düşüklüğüne uğradığına ilişkin ortada tarafsız göstergelerin bulunup bulunmadığı hususunu değerlendirir. Anılan türden bir göstergenin mevcut olması durumunda Banka ilgili değer düşüklüğü tutarını tespit eder.

Bir finansal varlık veya finansal varlık grubu, yalnızca, ilgili varlığın ilk muhasebeleştirilmesinden sonra bir veya birden daha fazla olayın ("zarar/kayıp olayı") meydana geldiğine ve söz konusu zarar olayının (veya olaylarının) ilgili finansal varlığın veya varlık grubunun güvenilir bir biçimde tahmin edilebilen gelecekteki tahmini nakit akışları üzerindeki etkisi sonucunda değer düşüklüğüne uğradığına ilişkin tarafsız bir göstergenin bulunması durumunda değer düşüklüğüne uğrar ve değer düşüklüğü zararı oluşur.

Kullandırılan kredilerin tahsil edilemeyeceğine ilişkin bulguların varlığı halinde ilgili krediler; 1 Kasım 2006 tarih 2633 sayılı Resmi Gazetede yayımlanan ilgili yönetmelik çerçevesinde sınıflandırılan krediler için ayrılması gerekli özel ve genel karşılıklar ayrılmakta olup, ayrılan karşılıklar ilgili dönemin kar/zarar hesaplarına aktarılmaktadır.

VIII. Finansal araçların netleştirilmesine ilişkin açıklamalar

Alım satım amaçlı ve borsada işlem gören hisse senetlerinin rayiç değerlerinin defter değerinin altında kalması durumunda karşılık ayrılmakta, ayrılan karşılıklar bilançoda defter değeri ile netleştirilerek gösterilmektedir.

"Bankalarca Karşılık Ayrılacak kredilerin ve Diğer Alacakların Niteliklerinin Belirlenmesi ve Ayrılacak Karşılıklara İlişkin Esas ve Usuller Hakkında Yönetmelik" çerçevesinde takipteki alacaklara özel karşılıklar ayrılmakta ve bu karşılıklar bilançonun aktifinde takipteki krediler bakiyesinden düşülmektedir.

Bunun haricindeki finansal varlık ve yükümlülükler, sadece yasal olarak uygulanabilir olduğu durumlarda netleştirilmektedir.

IX. Satış ve geri alış anlaşmaları ve menkul değerlerin ödünç verilmesi işlemlerine ilişkin açıklamalar

Tekrar geri alımlarını öngören anlaşmalar çerçevesinde satılmış olan menkul kıymetler ("Repo") Banka portföyünde tutuluş amaçlarına göre "Alım satım amaçlı", "Satılmaya hazır" veya "Vadeye kadar elde tutulacak" portföylerde sınıflandırılmakta ve ait olduğu portföyün esaslarına göre değerlemeye tabi tutulmaktadır. Repo sözleşmesi karşılığı elde edilen fonlar pasifte "Repo işlemlerinden sağlanan fonlar" hesabında muhasebeleştirilmekte ve ilgili repo anlaşmaları ile belirlenen satım ve geri alım fiyatları arasındaki farkın döneme isabet eden kısmı için "Etkin faiz (iç verim) oranı yöntemi"ne göre gider reeskontu hesaplanmaktadır.

Geri satım taahhüdü ile alınmış menkul kıymetler ("Ters repo") işlemleri bilançoda "Ters repo işlemlerinden alacaklar" kalemi altında muhasebeleştirilmektedir. Ters repo anlaşmaları ile belirlenen alım ve geri satım fiyatları arasındaki farkın döneme isabet eden kısmı için "Etkin faiz (iç verim) oranı yöntemi"ne göre faiz gelir reeskontu hesaplanmaktadır.

31 Aralık 2009 tarihi itibarıyla Banka'nın repo ve ters repo anlaşması ve herhangi bir şekilde ödünce konu edilmiş menkul değeri bulunmamaktadır.

X. Satış amaçlı elde tutulan ve durdurulan faaliyetlere ilişkin duran varlıklar ile bu varlıklara ilişkin borçlar hakkında açıklamalar

Satış amaçlı elde tutulan varlık olarak sınıflandırılan duran varlıklar ve durdurulan faaliyetler bulunmamaktadır.

XI. Şerefiye ve diğer maddi olmayan duran varlıklara ilişkin açıklamalar

Bilanço tarihleri itibarıyla ilişikteki finansal tablolarda şerefiye bulunmamaktadır.

Banka'nın maddi olmayan duran varlıkları yazılım programları, gayrimaddi haklar ve ilk tesis ve taazzuv giderlerinden oluşmaktadır.

Maddi olmayan duran varlıklardan 1 Ocak 2005 tarihinden önce alınanlar 31 Aralık 2004 tarihine kadar enflasyona göre düzeltilmiş maliyet değerlerinden 1 Ocak 2005 tarihinden sonra alınanlar ise satın alınan bedellerinden birikmiş ifta paylarının düşülmesinden sonra kalan tutarları ile yansıtılmaktadır.

Banka'nın maddi olmayan duran varlıklarının tahmini ekonomik ömrü 3 ile 10 yıl, amortisman oranı %10 ile %33.3 arasındadır.

Banka değer düşüklüğü ile ilgili bir belirtinin mevcut olması durumunda ilgili varlığın geri kazanılabilir tutarını TMS 36 "Varlıklarda Değer Düşüklüğü" standardı çerçevesinde tahmin etmekte ve geri kazanılabilir tutarın ilgili varlığın defter değerinin altında olması durumunda değer düşüklüğü karşılığı ayrılmaktadır.

XII. Maddi duran varlıklara ilişkin açıklamalar

Tüm maddi duran varlıklar TMS 16 "Maddi Duran Varlıklar" standardı uyarınca kayıtlara maliyet bedelinden alınmaktadır.

Maddi duran varlıklardan 1 Ocak 2005 tarihinden önce satın alınanlar 31 Aralık 2004 tarihine kadar enflasyona göre düzeltilmiş elde etme maliyet değerlerinden enflasyona göre düzeltilmiş birikmiş amortismanların ve varsa değer azalışlarının düşülmesinden, 1 Ocak 2005 tarihinden sonra satın alınanlar satın alma bedellerinden birikmiş amortismanların ve varsa değer azalışlarının düşülmesinden sonra kalan tutarlarıyla kayıtlara yansıtılmaktadır.

Banka değer düşüklüğü ile ilgili bir belirtinin mevcut olması durumunda ilgili varlığın geri kazanılabilir tutarını TMS 36 "Varlıklarda Değer Düşüklüğü" standardı çerçevesinde tahmin etmekte ve geri kazanılabilir tutarın ilgili varlığın defter değerinin altında olması durumunda değer düşüklüğü karşılığı ayrılmaktadır.

Maddi duran varlıkların elden çıkarılmasından doğan kazanç ve kayıplar net elden çıkarma hasılatı ile ilgili maddi duran varlığın net defter değerinin arasındaki fark olarak hesaplanmaktadır.

Maddi duran varlıklara yapılan normal bakım ve onarım harcamaları gider olarak muhasebeleştirilmektedir.

Maddi duran varlıklar üzerinde rehin, ipotek ve benzeri herhangi bir takyidat bulunmamaktadır.

Muhasebe tahminlerinde, cari döneme önemli bir etkisi olan ya da sonraki dönemlerde önemli bir etkisi olması beklenen değişiklik bulunmamaktadır.

Maddi duran varlıkların amortismanında kullanılan oranlar ve tahmini ekonomik ömür olarak öngörülen süreler aşağıdaki gibidir.

Maddi Duran Varlıklar	Tahmini Ekonomik Ömür (Yıl)	Amortisman Oranı (%)
Kasalar	2-50	2-50
Nakil Araçları	5	20
Diğer Maddi Duran Varlıklar	4-50	2-25

XIII. Kiralama işlemlerine ilişkin açıklamalar

Banka'nın "kiracı" veya "kiralayan" sıfatıyla herhangi bir finansal kiralama sözleşmesi bulunmamaktadır.

Faaliyet kiralaması konusu sözleşmelerin, süreleri bitmeden sona erdirilmesi durumunda, kiralayana ceza olarak ödenmesi gereken tutarlar kiralamanın sona erdiği dönemde, nakit ödemeye istinaden, gider olarak muhasebeleştirilmektedir. Süresi bitmeden sona erdirilen faaliyet kiralaması sözleşmesi bulunmamaktadır.

XIV. Karşılıklar ve koşullu yükümlülüklere ilişkin açıklamalar

Krediler ve diğer alacaklar için ayrılan özel ve genel karşılıklar dışında kalan karşılıklar ve şarta bağlı yükümlülükler, TMS 37 "Karşılıklar, Koşullu Borçlar ve Koşullu Varlıklar" standardı uyarınca; karşılıklar

geçmiş olayların bir sonucu olarak ortaya çıktığı anda muhasebeleştirilmekte olup, bununla ilgili olarak Banka tarafından yükümlülük tutarının tahmini yapılarak finansal tablolara yansıtılmaktadır. Söz konusu yükümlülük tutarının tahmin edilemediği durumlarda "Şarta bağlı" olarak kabul edilmektedir. Şarta bağlı yükümlülükler için şartın gerçekleşme olasılığı şartın gerçekleşmeme olasılığından yüksek ise ve güvenilir olarak ölçülebiliyorsa karşılık ayrılmakta, güvenilir olarak ölçülemiyorsa ya da şartın gerçekleşme olasılığı yoksa veya şartın gerçekleşmeme olasılığından az ise bu yükümlülük dipnotlarda açıklanmaktadır.

Dönem içinde ayrılan karşılıklar "Diğer faaliyet giderleri" hesabında giderleştirilmekte; önceki dönemlerde ayrılan ve cari dönemde iptal edilen karşılık tutarları "Diğer faaliyet gelirleri" hesabına gelir kaydedilmektedir.

XV. Koşullu varlıklara ilişkin açıklamalar

Koşullu varlıklar, genellikle ekonomik yararların Banka'ya giriş olasılığını doğuran, planlanmamış ve diğer beklenmeyen olaylardan oluşmaktadır. Eğer koşullu varlıkların ekonomik faydalarının gelişi olası ise finansal tablo dipnotlarında açıklanmakta, neredeyse kesin hale gelmesi durumunda ise ilgili varlık ve ilişkin geliri ilgili dönemin finansal tablolarına yansıtılmaktadır.

XVI. XVI. Çalışanların haklarına ilişkin yükümlülüklere ilişkin açıklamalar

Türkiye'de mevcut kanunlar çerçevesinde, bankalar istifa ya da iş kanunlarında belirtilen uygunsuz davranışlar dışında görevine son verdiği veya yasal emeklilik süresini dolduran personeline her bir çalışma yılı için 30 günlük ücret üzerinden ödeme yapmakla yükümlüdür. Bu kapsamda, Banka çalışanların haklarına ilişkin yükümlülüklerini TMS 19 "Çalışanlara Sağlanan Faydalar" standardı uyarınca, aktüaryel yöntemle ve toplam yükümlülüğü raporlama tarihinde geçerli ortalama devlet tahvili getiri oranlarına göre iskonto ederek muhasebeleştirmektedirler.

Aktüaryel hesaplamada kullanılan temel varsayımlar aşağıdaki gibidir:

	31 Aralık 2009 %	31 Aralık 2008 %
İskonto Oranı	5.92	6.26
Tahmini Maaş/Kıdem Tazminatı Tavanı Artış Oranı	5.00	5.40

Toplam yükümlülük kıdem tazminatı tavanı uygulanarak hesaplanmaktadır. 31 Aralık 2009 tarihi itibarıyla geçerli kıdem tazminatı tavanı 2.365 TL'dir (31 Aralık 2008: 2.173 TL).

Banka, çalışanlarının bir hesap dönemi boyunca sunduğu hizmetler karşılığında ödenmesi beklenen iskonto edilmemiş, çalışanlara sağlanan kısa vadeli faydalar için finansal tablolarında TMS 19 kapsamında karşılık ayırmıştır.

Bilanço tarihinden itibaren 12 aydan daha uzun sürede sözleşme süresi dolacak belirli süreli sözleşme ile istihdam edilen çalışan bulunmamaktadır.

Banka çalışanlarının üyesi bulunduğu vakıf, sandık ve benzeri kuruluşlar yoktur.

XVII. Vergi uygulamalarına ilişkin açıklamalar

1. Cari vergi

21 Haziran 2006 tarih ve 26205 sayılı Resmi Gazete'de yayımlanan 5520 sayılı Kurumlar Vergisi Kanunu'na göre; kurumlar vergisinin, kurum kazancı üzerinden 1 Ocak 2006 tarihinden itibaren başlayan vergilendirme dönemlerine uygulanmak üzere %20 olması hükme bağlanmıştır.

Kurumlar vergisi beyannamesi, ilgili olduğu hesap döneminin kapandığı ayı izleyen dördüncü ayın birinci gününden yirmibeşinci günü akşamına kadar beyan edilerek bu ayın sonuna kadar tek taksitte ödenir.

Kurumlar Vergisi Kanunu'na göre beyanname üzerinde gösterilen mali zararlar 5 yılı aşmamak kaydıyla dönemin kurumlar vergisi matrahından indirilebilir. Beyanlar ve ilgili muhasebe kayıtları vergi dairesince beş yıl içerisinde incelenebilmekte ve vergi hesapları kontrol edilebilmektedir.

24 Nisan 2003 tarihinden itibaren, 2002 ve önceki yıl karları da dahil olmak üzere, dönem karı, dağıtılmaması, sermayeye ilave edilmesi veya tam mükellef kurumlara dağıtılması durumlarında stopaja tabi olmazken, tam mükellef gerçek kişilere, kurumlar vergisi ve gelir vergisi mükellefiyeti olmayanlara, kurumlar vergisi ve gelir vergisinden muaf olanlara, dar mükellef kurumlara (Türkiye'de işyeri veya daimi temsilci aracılığıyla kar payı elde edenler hariç) ve dar mükellef gerçek kişilere yapılacak kar dağıtımı %10 oranında stopaja tabidir. 22 Temmuz 2006 tarihli ve 2006/10731 sayılı Bakanlar Kurulu Kararı gereği 23 Temmuz 2006 tarihinden itibaren tam mükellef gerçek kişilere, kurumlar vergisi ve gelir vergisi mükellefiyeti olmayanlara, kurumlar vergisi ve gelir vergisinden muaf olanlara, dar mükellef kurumlara (Türkiye'de işyeri veya daimi temsilci aracılığıyla kar payı elde edenler hariç) ve dar mükellef gerçek kişilere yapılacak kar dağıtımı %15 oranında stopaja tabidir.

Banka'nın 31 Aralık 2009 tarihi itibarıyla kurumlar vergisi yükümlülüğü bulunmamaktadır.

2. Ertelenmiş vergi

Banka, uygulanan muhasebe politikaları ve değerleme esasları ile vergi mevzuatı uyarınca belirlenen vergiye esas değeri arasındaki geçici farkları için TMS 12 "Gelir Vergileri" standardı uyarınca vergi hesaplamakta ve muhasebeleştirmektedir.

Banka'nın ertelenmiş vergi aktif ve pasifleri konsolide olmayan bilançoda netleştirilerek gösterilmektedir. Bunun sonucunda 21,925 TL tutarında ertelenmiş vergi aktifi konsolide olmayan finansal tablolara yansıtılmıştır.

31 Aralık 2009 tarihi itibarıyla mali zarar ve geçici farklardan kaynaklanan ertelenmiş vergi geliri 3,273 TL tutarındadır. Ertelenmiş vergi geliri, gelir tablosunda "Ertelenmiş Vergi Geliri" kalemi içinde gösterilmiştir.

3. Transfer Fiyatlandırması

Kurumlar Vergisi Kanunu'nun 13 üncü maddesinin transfer fiyatlandırması yoluyla "örtülü kazanç dağıtımı" başlığı altında transfer fiyatlandırması konusu işlenmekte olup; 18 Kasım 2007 tarihinde yayımlanan "Transfer Fiyatlandırması Yoluyla Örtülü Kazanç Dağıtımı Hakkında Genel Tebliğ" bu konu hakkında uygulamadaki detayları belirlemiştir.

İlgili tebliğe göre, eğer vergi mükellefleri ilgili kuruluşlarla (kişilerle), fiyatlandırmaları emsallere uygunluk ilkesi çerçevesinde yapılmayan ürün, hizmet veya mal alım ve satım işlemlerine giriyorlarsa, ilgili karlar transfer fiyatlaması yoluyla örtülü bir şekilde dağıtıldığı kanaatine varılacaktır. Bu tarz transfer fiyatlaması yoluyla örtülü kar dağıtımları kurumlar vergisi açısından vergi matrahından indirilemeyecektir.

Söz konusu tebliğin "7.1 Yıllık Belgelendirme" bölümünde öngörüldüğü üzere kurumlar vergi mükelleflerinin, ilişkili kişilerle bir hesap dönemi içinde yaptıkları mal veya hizmet alım ya da satım işlemleri ile ilgili olarak "Transfer Fiyatlandırması, Kontrol Edilen Yabancı Kurum ve Örtülü Sermayeye İlişkin Formu" doldurmaları ve Kurumlar Vergisi beyannamesi ekinde, bağlı bulunulan vergi dairesine göndermeleri gerekmektedir. Banka, ilgili formu doldurup vergi dairesine süresinde sunmaktadır.

XVII. Borçlanmalara ilişkin ilave açıklamalar

Borçlanmayı temsil eden araçlar; işlem tarihinde elde etme maliyeti ile kayda alınmakta, iskonto edilmiş değerleri üzerinden izlenmektedir. İlişikteki finansal tablolarda, yabancı para borçlanma araçları Banka'nın dönem sonu gişe alış kuru ile değerlemeye tabi tutulmuş, borçlanma tutarlarına ilişkin döneme isabet eden faiz gideri tutarları finansal tablolara yansıtılmıştır.

Borçlanmayı temsil eden yükümlülükler için likidite, faiz oranı ve yabancı para kur riskine karşı genel anlamlı korunma teknikleri uygulanmaktadır. Ancak bunlar muhasebeleştirme açısından TMS 39 kapsamında riskten korunma işlemleri olarak tanımlanamamaktadır. Bilanço tarihleri itibarıyla hisse senedine dönüştürülebilir tahvil ihraç edilmemiştir.

Bilanço tarihleri itibarıyla Banka'nın ihraç etmiş olduğu borçlanmayı temsil eden finansal araçlar bulunmamaktadır.

XVIII. İhraç edilen hisse senetlerine ilişkin açıklamalar

Hisse senedi ihracı ile ilgili işlemler 5.II.11 no'lu dipnotta belirtilmiştir.

Bilanço tarihinden sonra, hisse senetleriyle ilgili kar payları ilan edilmemiştir.

XIX. Aval ve kabullere ilişkin açıklamalar

Aval ve kabuller, olası borç ve taahhüt olarak bilanço dışı yükümlülükler arasında izlenmektedir. Aval ve kabullere ilişkin nakit işlem, müşterilerin ödemeleri ile eşzamanlı olarak gerçekleştirilmektedir.

Bilanço tarihleri itibarıyla aktif karşılığı bir yükümlülük olarak gösterilen aval ve kabuller bulunmamaktadır.

XX. Devlet teşviklerine ilişkin açıklamalar

Bilanço tarihleri itibarıyla Banka'nın kullandığı devlet teşviği bulunmamaktadır.

XXI. Raporlamanın bölümlemeye göre yapılmasına ilişkin açıklamalar

10 Şubat 2007 tarih ve 26430 sayılı Resmi Gazete'de yayımlanan "Bankalarca Kamuya Açıklanacak Finansal Tablolar ile Bunlara İlişkin Açıklama ve Dipnotlar Hakkında Tebliğ"in 28 inci maddesi uyarınca hazırlanan faaliyet bölümlerine göre raporlama Dördüncü Bölüm VIII no'lu dipnotta sunulmuştur.

XXII. Sınıflandırmalar

31 Aralık 2008 tarihi itibarıyla finansal tablolarda "Diğer Yabancı Kaynaklar" arasında gösterilen, personel için ayrılan bonus karşılığı, 31 Aralık 2009 tarihi itibarıyla finansal tablolarda "Diğer Karşılıklar" kalemi içinde gösterilmiştir. "Diğer Yabancı Kaynaklar" kaleminden "Diğer Karşılıklar" kalemine alınan tutar 31 Aralık 2008 tarihi itibarıyla 2,701 TL'dir. 31 Aralık 2009 tarihi itibarıyla bonus karşılığı tutarı 1,440 TL'dir.

DÖRDÜNCÜ BÖLÜM

MALİ BÜNYEYE İLİŞKİN BİLGİLER

I. Sermaye yeterliliği standart oranına ilişkin açıklamalar

31 Aralık 2009 tarihi itibarıyla konsolide olmayan sermaye yeterliliği standart oranı %19.17'dir. (31 Aralık 2008: %20.84). Bu oran ilgili mevzuatta belirlenen asgari oran olan %8'in üzerindedir.

1. Sermaye yeterliliği standart oranının tespitinde kullanılan risk ölçüm yöntemleri

Sermaye yeterliliği standart oranının hesaplanması 1 Kasım 2006 tarih ve 26333 sayılı Resmi Gazete'de yayımlanan "Bankaların Sermaye Yeterliliğinin Ölçülmesine ve Değerlendirilmesine İlişkin Yönetmelik" çerçevesinde yapılmaktadır. Sermaye yeterliliği standart oranının hesaplanmasında hesap ve kayıt düzenine ilişkin mevzuata uygun olarak düzenlenen veriler kullanılır.

Bu yönetmelik gereğince sermaye yeterliliği standart oranının hesaplamasına 30 Haziran 2007 tarihinden itibaren operasyonel risk tutarı da eklenmiştir.

Ayrıca "Bankaların İç Denetim ve Risk Yönetimi Sistemleri Hakkındaki Yönetmelik" esaslarına göre piyasa riski tutarı hesaplanarak sermaye yeterliliği standart oranına dahil edilmiştir.

Özkaynak hesabında sermayeden indirilen değer olarak dikkate alınan tutarlar, risk ağırlıklı varlıklar, gayrinakdi krediler ve yükümlülüklerin hesaplanmasına dahil edilmez. Risk ağırlıklı varlıkların hesaplanmasında, tükenme ve değer kaybı ile karşı karşıya olan varlıklar; ilgili amortismanlar ve karşılıklar düşüldükten sonra kalan net tutarlar üzerinden hesaplara alınır.

Gayrinakdi krediler ile ilgili işlemlerde, kredi riskine esas tutarların hesaplanmasında, karşı taraftan olan alacaklar, varsa bu işlemler için "Bankalarca Karşılık Ayrılacak Kredilerin ve Diğer Alacakların Niteliklerinin Belirlenmesi ve Ayrılacak Kredilere İlişkin Esas ve Usuller Hakkında Yönetmelik"e istinaden ayrılan ve pasif hesaplar arasında izlenen özel karşılıklar düşüldükten sonraki net tutar üzerinden, "Bankaların Kredi İşlemlerine İlişkin Yönetmelik" in 12nci maddesinin (3) numaralı fıkrasında" belirtilen ilgili krediye dönüştürme oranlarıyla çarpıldıktan sonra karşı tarafa ve teminat türüne göre, belirlenen risk grubunun ağırlığı ile ağırlıklandırılır.

Türev Finansal Araçlar ile ilgili işlemlerde, kredi riskine esas tutarların hesaplanmasında, karşı taraftan olan alacaklar, “Bankaların Sermaye Yeterliliğinin Ölçülmesine ve Değerlendirilmesine İlişkin Yönetmelik”in 5 inci maddesinde belirtilen oranlar ile krediye dönüştürülerek ilgili risk grubuna dahil edilerek, ilgili risk grubunun ağırlığı ile ikinci defa ağırlıklandırılır.

2. *Konsolide olmayan sermaye yeterliliği standart oranına ilişkin bilgiler*

	%0	%10	%20	%50	%100
Kredi Riskine Esas Tutar Bilanço Kalemleri (Net)	**190,689**	**--**	**104,424**	**512,560**	**181,277**
Nakit Değerler	9,297	--	--	--	--
Vadesi Gelmiş Menkul Değerler	--	--	--	--	--
T. C. Merkez Bankası	118,531	--	--	--	--
Yurtiçi, Yurtdışı Bankalar, Yurtdışı Merkez ve Şubeler	--	--	104,417	--	--
Para Piyasalarından Alacaklar	--	--	--	--	--
Ters Repo İşlemlerinden Alacaklar	--	--	--	--	--
Zorunlu Karşılıklar	36,522	--	--	--	--
Krediler	12,679	--	--	439,397	147,538
Tasfiye Olunacak Alacaklar (Net)	--	--	-	--	14,395
Kiralama İşlemlerinden Alacaklar	--	--	-	--	--
Satılmaya Hazır Menkul Değerler	--	--	-	--	--
Vadeye Kadar Elde Tutul Menkul Değer	--	--	-	--	--
Aktiflerimizin Vadeli Satışından Alacaklar	--	--	-	--	--
Muhtelif Alacaklar	--	--	-	--	297
Faiz ve Gelir Tahakkuk ve Reeskontları	2,300	--	7	73,163	16,091
İştirak, Bağlı Ortak. ve Birlikte Kontrol Edilen Ortaklıklar (İş Ortaklıkları)(Net)	--	--	-	--	16
Maddi Duran Varlıklar	--	--	-	--	2,741
Diğer Aktifler	11,360	--	-	--	199
Nazım Kalemler	**595,254**	**--**	**50,923**	**3,175**	**12,495**
Gayrinakdi Krediler ve Taahhütler	595,254	--	396	3,175	11,876
Türev Finansal Araçlar	--	--	50,527	--	619
Risk Ağırlığı Verilmemiş Hesaplar	--	--	-	--	--
Toplam Risk Ağırlıklı Varlıklar	**785,943**	**--**	**155,347**	**515,735**	**193,772**

3. *Konsolide olmayan sermaye yeterliliği standart oranına ilişkin özet bilgi*

	Cari dönem	Yeniden İfade Edilmiş Önceki Dönem	Daha Önce Raporlanan Önceki Dönem
Kredi Riskine Esas Tutar (KRET)	482,708	536,787	536,787
Piyasa Riskine Esas Tutar (PRET)	13,488	73,538	73,538
Operasyonel Riske Esas Tutar (ORET)	73,466	66,136	66,136
Özkaynak	109,208	140,960	151,120
Özkaynak / (KRET+PRET+ORET)*100	%19.17	%20.84	%22.34

4. Özkaynak kalemlerine ilişkin bilgiler

	Cari Dönem	Yeniden İfade Edilmiş Önceki Dönem	Daha Önce Raporlanan Önceki Dönem
ANA SERMAYE			
Ödenmiş Sermaye	202,535	202,535	202,535
Nominal Sermaye	202,535	202,535	202,535
Sermaye Taahhütleri (-)	--	--	--
Ödenmiş Sermaye Enflasyon Düzeltme Farkı	17,416	17,416	17,416
Hisse Senedi İhraç Primleri	--	--	--
Hisse Senedi İptal Kârları	--	--	--
Yasal Yedekler	--	--	--
I. Tertip Kanuni Yedek Akçe (TTK 466/1)	--	--	--
II. Tertip Kanuni Yedek Akçe (TTK 466/2)	--	--	--
Özel Kanunlar Gereği Ayrılan Yedek Akçe	--	--	--
Statü Yedekleri	--	--	--
Olağanüstü Yedekler	--	--	--
Genel Kurul Kararı Uyarınca Ayrılan Yedek Akçe	--	--	--
Dağıtılmamış Kârlar	--	--	--
Birikmiş Zararlar	--	--	--
Yabancı Para Sermaye Kur Farkı	--	--	--
Yasal Yedek, Statü Yedekleri ve Olağanüstü Yedeklerin Enflasyona Göre Düzeltme Farkı	--	--	--
Kâr	--	3,564	2,865
Net Dönem Kârı	--	3,564	2,865
Geçmiş Yıllar Kârı	--	--	--
Muhtemel Riskler İçin A. Serb. Karşılıkların Ana Sermayenin %25'ine Kadar Olan Kısmı	--	--	--
İştirak ve Bağlı Ortaklık Hisseleri ile Gayrim. Satış Kazançları	9,502	--	--
Birincil Sermaye Benzeri Borçların Ana Sermayenin %15'ine Kadar Olan Kısmı	--	--	--
Zararın (-) (Yedek Akçelerle Karşılanamayan Kısım)	107,483	83,760	75,535
Net Dönem Zararı	17,785	--	--
Geçmiş Yıllar Zararı	89,698	83,760	75,535
Özel Maliyet Bedelleri (-)	5,676	--	--
Peşin Ödenmiş Giderler (-)	1,416	1,601	1,601
Maddi Olmayan Duran Varlıklar (-)	2,068	861	861
Ana Sermayenin %10'unu Aşan Ertelenmiş Vergi Varlığı Tutarı (-)	10,644	4,677	2,043
Kanunun 56 ncı maddesinin Üçüncü Fıkrasındaki Aşım Tutarı (-)	--	--	--
Ana Sermaye Toplamı	**102,166**	**132,616**	**142,776**
KATKI SERMAYE			
Genel Karşılıklar	7,121	8,344	8,344
Menkuller Yeniden Değerleme Değer Artışı Tutarının %45'i	--	--	--
Gayrimenkuller Yeniden Değerleme Değer Artışı Tutarının %45'i	--	--	--
İştirakler, Bağlı Ortaklıklar Ve Birlikte Kontrol Edilen Ortaklıklar (İş Ortaklıkları)Bedelsiz Hisseleri	--	--	--
Birincil Sermaye Benzeri Borçların Ana Sermaye Hesaplamasında Dikkate Alınmayan Kısmı	--	--	--
İkincil Sermaye Benzeri Borçlar	--	--	--
Menkul Değerler Değer Artış Fonu Tutarının %45'i	--	--	--
İştirakler ve Bağlı Ortaklıklardan	--	--	--
Satılmaya Hazır Menkul Değerlerden	--	--	--
Sermaye Yedeklerinin, Kâr Yedeklerinin ve Geçmiş Yıllar K/Z'ının Enflasyona Göre Düzeltme Farkları (Yasal Yedek, Statü Yedekleri ve Olağanüstü Yedeklerin Enflasyona Göre Düzeltme Farkı hariç)	--	--	--
Katkı Sermaye Toplamı	**7,121**	**8,344**	**8,344**
ÜÇÜNCÜ KUŞAK SERMAYE			
SERMAYE	**109,287**	**140,960**	**151,120**
SERMAYEDEN İNDİRİLEN DEĞERLER	**79**	**--**	**--**
Sermayesinin Yüzde On ve Daha Fazlasına Sahip Olunan Bankalar ile Finansal Kuruluşlardan (Yurt İçi, Yurt Dışı) Konsolide Edilmeyenlerdeki Ortaklık Payları	--	--	--
Sermayesinin Yüzde Onundan Azına Sahip Olunan Bankalar ile Finansal Kuruluşlardaki (Yurt İçi, Yurt Dışı) Bankanın Ana Sermaye ve Katkı Sermaye Toplamının Yüzde On ve Daha Fazlasını Aşan Tutardaki Ortaklık Payları Toplamı	--	--	--
Bankalara, Finansal Kuruluşlara (Yurt İçi, Yurt Dışı) veya Nitelikli Pay Sahiplerine Kullandırılan İkincil Sermaye Benzeri Borç Niteliğini Haiz Krediler ile Bunlardan Satın Alınan Birincil veya İkincil Sermaye Benzeri Borç Niteliğini Haiz Borçlanma Araçları	--	--	--
Kanunun 50 ve 51 inci Maddeleri Hükümlerine Aykırı Olarak	--	--	--

Kullandırılan Krediler			
Bankaların, Gayrimenkullerinin Net Defter Değerleri Toplamının Özkaynaklarının Yüzde Ellisini Aşan Kısmı İle Alacaklarından Dolayı Edinmek Zorunda Kaldıkları Ve Kanunun 57nci Maddesi Uyarınca Elden Çıkarılması Gereken Emtia Ve Gayrimenkullerden Edinim Tarihinden İtibaren Beş Yıl Geçmesine Rağmen Elden Çıkarılamayanların Net Defter Değerleri	79	--	--
Diğer	--	--	--
TOPLAM ÖZKAYNAK	**109,208**	**140,960**	**151,120**

II. Kredi riskine ilişkin açıklamalar

1. Kredi riski bakımından, borçlu veya borçlular grubu veya coğrafi bölgeler ile sektörlerin bir risk sınırlamasına tabi tutulup tutulmadığı, risk limitlerinin dayandıkları bölümleme yapısı ve hangi aralıklarla belirlenmekte olduğu

Kredi riski Banka'nın ilişki içinde bulunduğu karşı tarafın, sözleşme gereklerine uymayarak yükümlülüğünü kısmen veya tamamen zamanında yerine getirememesinden oluşabilecek risk ve zararları ifade eder.

Kredi riski açısından, borçlu veya borçlular grubu risk sınırlamasına tabi tutulmaktadır. Borçlu ve borçlular grubu ile sektörlerin risk sınırlamaları haftalık bazda izlenmekte, sektörler ise aylık raporlarla takip edilmektedir.

Günlük olarak yapılan işlemlerle ilgili olarak risk limitleri ve dağılımlarının belirlenip belirlenmediği, bilanço dışı risklere ilişkin risk yoğunlaşmasının günlük olarak müşteri ve bankaların hazine bölümü yetkilileri bazında izlenip izlenmediği

Günlük yapılan işlemlerle ilgili risk limit ve dağılımları günlük olarak takip edilmektedir. Bilanço dışı risklere ilişkin risk yoğunlaşması, yerinde ve uzaktan denetim faaliyetleri ile izlenmektedir.

Kredi ve diğer alacakların borçlularının kredi değerliliklerinin düzenli aralıklarla ilgili mevzuata uygun şekilde izlenip izlenmediği, açılan krediler için alınan hesap durumu belgelerinin ilgili mevzuatta öngörüldüğü şekilde denetlenmiş olup olmadığı, denetlenmemiş ise nedenleri, kredi limitlerinin değiştirilip değiştirilmediği, kredilerin ve diğer alacakların teminatlarının bulunup bulunmadığı

Ticari kredi ve diğer alacakların borçlularının kredi değerlilikleri düzenli aralıklarla ilgili mevzuata uygun şekilde izlenmekte, bu amaca uygun olarak geliştirilmiş risk derecelendirme modelleri kullanılarak, kredi borçlusunun risk seviyesinin artması durumunda kredi limitleri yeniden belirlenmekte ve ilave teminat alınmaktadır. Açılan krediler için hesap durumu belgeleri ilgili mevzuatta öngörüldüğü şekilde alınmaktadır.

Banka kredi politikaları çerçevesinde kredilerin değerliliğini analiz ederek, firmanın finansal durumu ve kredinin türüne göre nakit teminatlar, banka garantisi, gayrimenkul ipoteği, menkul rehni, kambiyo senetleri veya diğer kişi ve kuruluşların kefaletleri teminat olarak alınmaktadır.

2. Bankanın vadeli işlem ve opsiyon sözleşmesi ve benzer diğer sözleşmeler cinsinden tutulan pozisyonları üzerinde kontrol limitlerinin bulunup bulunmadığı, bu tür araçlar için üstlenilen kredi riskinin piyasa hareketlerinden kaynaklanan potansiyel riskler ile beraber yönetilip yönetilmediği

Banka'nın vadeli işlem ve opsiyon sözleşmesi ve benzeri diğer sözleşmeler cinsinden tutulan pozisyonları üzerinde kontrol limitleri bulunmakta, bu tür araçlar için üstlenilen kredi riski piyasa hareketlerinden kaynaklanan riskler ile beraber yönetilmektedir. Vadeli işlem opsiyon ve benzer nitelikli sözleşmelerin riskleri düzenli olarak takip edilmekte ve kredi riskine göre gerekli görüldüğünde risklerin azaltılması yoluna gidilmektedir.

3. Banka'nın önemli ölçüde kredi riskine maruz kaldığında vadeli işlem, opsiyon ve benzeri nitelikli sözleşmeleri, hakların kullanılması, edimlerin yerine getirilmesi veya satılması yoluyla kısa zamanda sona erdirerek toplam riski azaltma yoluna gidip gitmediği

Vadeli işlemlerde, hak ve edimlerin yerine getirilmesi vadede mümkündür. Ancak, gerekli görüldüğünde, riskin azaltılması amacıyla mevcut pozisyonların ters pozisyonları piyasalardan alınarak kısa zamanda risk kapatılmaktadır.

4. Tazmin edilen gayrinakdi kredilerin, vadesi geldiği halde ödenmeyen krediler gibi aynı risk ağırlığına tabi tutulup tutulmadığı

Tazmin edilen gayrinakdi krediler, vadesi geldiği halde ödenmeyen krediler gibi aynı risk ağırlığına tabi tutulmaktadır.

5. Bankaların yurtdışında yürütmekte oldukları bankacılık faaliyetleri ve kredilendirme işlemlerinin az sayıda ülke ya da mali kurum ile yürütülmesi durumunda bunun ilgili ülkenin ekonomik koşulları dikkate alındığında önemli bir risk doğurup doğurmadığına ilişkin değerlendirme

Banka, dış ticaret finansmanı ve diğer bankalararası kredi kullanım ve kullandırım işlemlerini muhabir ağı ile gerçekleştirmektedir. Bu kapsamda Banka, yurtiçi ve yurtdışında yerleşik banka ve diğer finansal kuruluşlara kredi değerliliklerini incelemek suretiyle limit tahsis etmekte ve periyodik olarak söz konusu kuruluşları değerlendirmeye tabi tutmaktadır.

Uluslararası bankacılık piyasasında aktif bir katılımcı olarak diğer finansal kurumların finansal faaliyetleri ile birlikte değerlendirildiğinde önemli ölçüde kredi riski yoğunluğuna sahip olunup olunmadığı

Banka; uluslararası bankacılık piyasasında aktif bir katılımcı olarak diğer finansal kurumların finansal faaliyetleri ile birlikte değerlendirildiğinde önemli ölçüde kredi riskine maruz değildir.

6. Banka'nın

a) İlk büyük 100 nakdi kredi müşterisinden olan alacağının toplam nakdi krediler portföyü içindeki payı

Banka'nın ilk büyük 100 nakdi kredi müşterisinden olan alacağı toplam nakdi krediler portföyünün %39'unu (2008: %32) oluşturmaktadır.

b) İlk büyük 100 gayrinakdi kredi müşterisinden olan alacağının toplam gayrinakdi krediler portföyü içindeki payı:

Banka'nın ilk büyük 100 gayrinakdi kredi müşterisinden olan alacağı toplam gayrinakdi krediler portföyünün %100'ünü (2008: %100) oluşturmaktadır.

c) İlk büyük 100 kredi müşterisinden olan nakdi ve gayrinakdi alacak tutarının toplam bilanço içi ve bilanço dışı varlıklar içindeki payı:

Banka'nın ilk büyük 100 kredi müşterisinden olan nakdi ve gayrinakdi alacak tutarı toplam bilanço içi ve bilanço dışı varlıkların %26'sını (2008: %23) oluşturmaktadır.

7. Banka tarafından üstlenilen kredi riski için ayrılan genel karşılık tutarı

31 Aralık 2009 tarihi itibarıyla Banka tarafından üstlenilen kredi riski için ayrılan genel kredi karşılık tutarı 7,205 TL (2008: 8,344 TL)'dir.

8. Kredi riskinin kullanıcılara ve coğrafi bölgelere göre dağılımı tablosu:

	Kişi ve Kuruluşlara Kullandırılan Krediler		Bankalar ve Diğer Mali Kuruluşlara Kullandırılan Krediler		Menkul Değerler*		Diğer Krediler**	
	Cari Dönem	Önceki Dönem	Cari Dönem	Önceki Dönem	Cari Dönem	Önceki Dönem	Cari Dönem	Önceki Dönem
Kullanıcılara göre kredi dağılımı								
Özel Sektör	313,026	311,596	--	--	--	--	34,969	33,678
Kamu Sektörü	--	--	155,287	149,101	38,155	19,239	--	--
Bankalar	--	--	104,423	97,223	--	--	1,015,229	1,510,809
Bireysel Müşteriler	414,381	572,219	--	--	--	--	11,530	9,387
Sermayede Payı Temsil Eden MD	--	--	--	--	--	--	--	--
Toplam	**727,407**	**883,815**	**259,710**	**246,324**	**38,155**	**19,239**	**1,061,728**	**1,553,874**
Coğrafi bölgeler itibarıyla bilgiler								
Yurtiçi	727,407	883,815	249,143	239,151	38,155	19,239	103,487	58,034
Avrupa Birliği Ülkeleri	--	--	337	6,892	--	--	958,241	1,495,840
OECD Ülkeleri ***	--	--	44	64	--	--	--	--
Kıyı Bankacılığı Bölgeleri	--	--	--	--	--	--	--	--
ABD, Kanada	--	--	2,708	217	--	--	--	--
Diğer Ülkeler	--	--	7,478	--	--	--	--	--
Toplam	**727,407**	**883,815**	**259,710**	**246,324**	**38,155**	**19,239**	**1,061,728**	**1,553,874**

* Gerçeğe Uygun Değer Farkı Kar/Zarara Yansıtılan, Satılmaya Hazır ve Vadeye Kadar Elde Tutulacak menkul değerleri içermektedir.
** THP'de ilk üç sütunda yer alanlar dışında sınıflandırılan ve 5411 sayılı Kanunun 48 inci maddesinde kredi olarak tanımlanan işlemleri içermektedir.
*** AB ülkeleri, ABD ve Kanada dışındaki OECD ülkeleri

9. Coğrafi bölgeler itibarıyla bilgiler

Cari Dönem	**Varlıklar**	**Yükümlülükler**	**Gayrinakdi Krediler**	**Sermaye Yatırımları**	**Net Kar**
Yurtiçi	1,060,403	870,677	27,444	--	(17,785)
Avrupa Birliği Ülkeleri	337	215,642	--	--	--
OECD Ülkeleri	44	54	--	--	--
Kıyı Bankacılığı Bölgeleri	--	--	--	--	--
ABD, Kanada	2,708	1,261	--	--	--
Diğer Ülkeler	7,479	1,138	--	--	--
İştirak, Bağlı Ortaklık ve Birlikte Kontrol Edilen Ortaklıklar	16	--	--	--	--
Dağıtılmamış Varlıklar/Yükümlülükler	--	--	--	--	--
Toplam	**1,070,987**	**1,088,772**	**27,444**	**--**	**(17,785)**

Önceki Dönem Yeniden ifade edilmiş	**Varlıklar**	**Yükümlülükler**	**Gayrinakdi Krediler**	**Sermaye Yatırımları**	**Net Kar**
Yurtiçi	1,201,260	954,623	26,705	--	3,564
Avrupa Birliği Ülkeleri	6,892	247,038	--	--	--
OECD Ülkeleri	64	412	--	--	--
Kıyı Bankacılığı Bölgeleri	--	--	--	--	--
ABD, Kanada	217	2,269	--	--	--
Diğer Ülkeler	--	543	--	--	--
İştirak, Bağlı Ort. ve Birlikte Kontrol Edilen Ortaklıklar	16	--	--	--	--
Dağıtılmamış Var./Yük.	--	--	--	--	--
Toplam	**1,208,449**	**1,204,885**	**26,705**	**--**	**3,564**

10. Sektörlere göre nakdi kredi dağılımı

	Cari Dönem				Önceki Dönem			
	TP	%	YP	%	TP	%	YP	%
Tarım	**687**	**0.10**	**--**	**--**	**500**	**0.06**	**--**	**--**
Çiftçilik ve Hayvancılık	537	0.08	--	--	393	0.05	--	--
Ormancılık	150	0.02	--	--	107	0.01	--	--
Balıkçılık	--	--	--	--	--	--	--	--
Sanayi	**113,509**	**16.61**	**26,664**	**89.80**	**116,472**	**13.66**	**20,693**	**96.84**
Madencilik ve Taşocakçılığı	6,994	1.02	--	--	499	0.06	--	--
İmalat Sanayi	106,153	15.53	26,664	89.80	115,648	13.56	20,693	96.84
Elektrik, Gaz, Su	362	0.05	--	--	325	0.04	--	--
İnşaat	**67,709**	**9.91**	**--**	**--**	**73,636**	**8.63**	**--**	**--**
Hizmetler	**80,866**	**11.83**	**3,030**	**10.20**	**79,214**	**9.29**	**676**	**3.16**
Toptan ve Perakende Ticaret	10,886	1.59	2,110	7.11	11,948	1.40	676	3.16
Otel ve Lokanta Hizmetleri	18,785	2.75	--	--	18,585	2.18	--	--
Ulaştırma Ve Haberleşme	18,048	2.64	--	--	16,034	1.88	--	--
Mali Kuruluşlar	5,097	0.75	--	--	1,971	0.23	--	--
Gayrimenkul ve Kira. Hizm.	3,105	0.45	--	--	7,917	0.93	--	--
Serbest Meslek Hizmetleri	11,090	1.62	920	3.09	11,845	1.39	--	--
Eğitim Hizmetleri	2,171	0.32	--	--	2,984	0.35	--	--
Sağlık ve Sosyal Hizmetler	11,684	1.71	--	--	7,930	0.93	--	--
Diğer	**420,547**	**61.54**	**--**	**--**	**583,272**	**68.37**	**--**	**--**
Toplam	**683,318**	**100.00**	**29,694**	**100.00**	**853,094**	**100.00**	**21,369**	**100.00**

11. Kredi riskinin faaliyet bölümlerine göre dağılımı

Kredi Grubu	Kurumsal Krediler	Bireysel Krediler	Kredi Kartları	Diğer	Toplam
Standart Krediler					
Nakdi	290,377	390,247	324	259,710	940,658
Gayrinakdi	26,168	800	--	--	26,968
Yakın İzlemedeki Krediler					
Nakdi	7,112	24,937	--	--	32,049
Gayrinakdi	476	--	--	--	476
Takipteki Krediler					
Nakdi	17,114	3,286	42	--	20,442
Gayrinakdi	--	--	--	--	--
Toplam					
Nakdi	**316,154**	**416,934**	**366**	**259,710**	**993,164**
Gayrinakdi	**26,644**	**800**	--	--	**27,444**

Karşılık Türü	Kurumsal Krediler	Bireysel Krediler	Kredi Kartları	Diğer	Toplam
Özel Karşılık					
Nakdi	5,212	813	22	--	6,047
Gayrinakdi	--	--	--	--	--
Genel Karşılık					
Nakdi	2,996	3,337	3	286	6,622
Gayrinakdi	583	--	--	--	583

Canlı durumdaki nakdi ve gayrinakdi kredilerin alınan teminat türüne göre detayı aşağıdaki gibidir:

Nakdi krediler	Cari Dönem	Önceki Dönem
Teminatlı krediler:	707,935	868,468
Nakit teminatlı krediler	13,676	21,659
Gayrimenkul ipoteği ile teminatlandırılmış krediler	512,559	670,092
Hazine garantisi veya kamu kesimi menkul kıymetleri ile teminatlandırılan krediler	1,069	1,512
Mali kuruluşlar tarafından ihraç edilmiş garantiler	--	--
Diğer teminatlar (varlık üzerindeki rehinler, kurumsal ve kişisel garantiler, senetler)	180,631	175,205
Teminatlandırılmamış krediler	5,077	5,994
Toplam canlı krediler ve finansal kiralama alacakları	**713,012**	**874,462**

Gayrinakdi krediler	Cari Dönem	Önceki Dönem
Teminatlı krediler:	27,444	26,705
Nakit teminatlı krediler	6,435	13,725
Gayrimenkul ipoteği ile teminatlandırılmış krediler	--	--
Hazine garantisi veya kamu kesimi menkul kıymetleri ile teminatlandırılan krediler	--	--
Mali kuruluşlar tarafından ihraç edilmiş garantiler	--	--
Diğer teminatlar (varlık üzerindeki rehinler, kurumsal ve kişisel garantiler, senetler)	21,009	12,980
Teminatlandırılmamış krediler	--	--
Toplam gayrinakdi krediler	**27,444**	**26,705**

Değer düşüklüğüne uğramış kredi ve alacaklar için alınan teminatların makul değer tahmini aşağıdaki gibidir:

	Cari Dönem	Önceki Dönem
Gayrimenkul ipoteği teminatlı	26,843	13,667
Araç rehni teminatlı	1,055	762
Diğer teminatlı	2,525	3,685
Toplam	**30,423**	**18,114**

III. Piyasa riskine ilişkin açıklamalar

Banka'nın finansal risk yönetimi politikaları çerçevesinde piyasa riskinden korunmak amacıyla önlem alıp almadığı, piyasa riskine maruz kalınması nedeniyle banka yönetim kurulunun risk yönetimine ilişkin olarak almış olduğu önlemler, piyasa riskinin ölçümünde kullanılan yöntemler ile piyasa riski ölçümlerinin aralıkları

Banka, finansal risk yönetimi amaçları çerçevesinde piyasa riskinden korunmak amacıyla 1 Kasım 2006 tarih ve 26333 sayılı Resmi Gazete'de yayımlanan "Bankaların İç Sistemleri Hakkında Yönetmelik" ve "Bankaların Sermaye Yeterliliğinin Ölçülmesine ve Değerlendirilmesine İlişkin Yönetmelik" kapsamında piyasa riski yönetimi faaliyetlerini belirlemiş ve gerekli önlemleri almıştır.

Piyasa riskine maruz kalınması nedeniyle Banka Yönetim Kurulu risk yönetimine ilişkin olarak Grup Risk Komisyonu ve Grup Risk Ofisi uygulama ve önerileri doğrultusunda risk yönetimi stratejileri ve politikalarını tanımlamış ve bu stratejilerin uygulamalarının dönemsel olarak takip edilmesini sağlamıştır. Risklere ilişkin limitler belirlenmekte ve söz konusu limitler periyodik olarak revize edilmektedir. Bütün limit belirleme ve revize işlemleri Millennium BCP Grup Risk Ofisi bünyesinde merkezi olarak ele alınmaktadır. Ayrıca Banka Yönetim Kurulu, risk yönetimi grubu ile üst düzey yönetimin, Banka'nın maruz kaldığı çeşitli riskleri tespit, ölçme, kontrol etme ve yönetme hususlarında gerekli tedbirleri almalarını sağlamıştır.

III. Piyasa riskine ilişkin açıklamalar *(devamı)*

Alım satım işlemlerinden oluşan piyasa riski, geliştirilen içsel model kullanılarak riske maruz değer (RMD) metodolojisi ile ölçülmektedir. Banka piyasa riskini varyans-kovaryans modeli ile parametrik olarak ölçmektedir. Ölçümler Hazine ön ofis ile gerçekleştirilen online bağlantı ile real-time yapılabilmektedir. Aktif pasif vade uyuşmazlığından kaynaklanan piyasa riski ise GAP raporları vasıtası ile ayrıca takip edilmektedir.

Periyodik olarak yapılan stres testleri ve senaryo analizleri ile bu sonuçlar desteklenmekte, ayrıca, nakit akış projeksiyonu, durasyon ve GAP analizi gibi geleneksel risk ölçüm yöntemleri de kullanılmaktadır.

Genel piyasa riski ve spesifik risklere karşı bulundurulması gereken sermaye, "Bankaların Sermaye Yeterliliğinin Ölçülmesine ve Değerlendirilmesine İlişkin Yönetmelik"in hükümleri çerçevesinde standart metot kullanılarak hesaplanmakta ve aylık olarak raporlanmaktadır.

1. Piyasa riskine ilişkin bilgiler

	Tutar
(I) Genel Piyasa Riski İçin Hesaplanan Sermaye Yükümlülüğü- Standart Metot	332
(II) Spesifik Risk İçin Hesaplanan Sermaye Yükümlülüğü - Standart Metot	--
(III) Kur Riski İçin Hesaplanan Sermaye Yükümlülüğü - Standart Metot	747
(IV) Emtia Riski İçin Hesaplanan Sermaye Yükümlülüğü - Standart Metot	--
(V) Takas Riski İçin Hesaplanan Sermaye Yükümlülüğü - Standart Metot	--
(VI) Opsiyonlardan Kaynaklanan Piyasa Riski İçin Hesaplanan Sermaye Yükümlülüğü - Standart Metot	--
(VII) Risk Ölçüm Modeli Kullanan Bankalarda Piyasa Riski İçin Hesaplanan Sermaye Yükümlülüğü	--
(VIII) Piyasa Riski İçin Hesaplanan Toplam Sermaye Yükümlülüğü (I+II+III+IV+V+VI)	1,079
(IX) Piyasa Riskine Esas Tutar (12.5 x VIII) ya da (12.5 x VII)	**13,488**

2. Dönem içerisinde ay sonları itibarıyla hesaplanan piyasa riskine ilişkin ortalama piyasa riski tablosu

	Cari Dönem			**Önceki Dönem**		
	Ortalama	**En Yüksek**	**En Düşük**	**Ortalama**	**En Yüksek**	**En Düşük**
Faiz Oranı Riski	1,159	2,025	332	1,554	2,652	722
Hisse Senedi Riski	--	--	--	--	--	--
Kur Riski	2,865	4,651	44	1,864	4,557	831
Emtia Riski	--	--	--	--	--	--
Takas Riski	--	--	--	--	--	--
Opsiyon Riski	12	35	2	9	29	2
Toplam Riske Maruz Değer	**50,453**	**78,175**	**11,738**	**42,844**	**74,438**	**28,975**

IV. Operasyonel riske ilişkin açıklamalar

Banka'nın operasyonel risk hesaplamasında "Temel Gösterge Yöntemi" kullanılmıştır. Operasyonel riske esas tutar, 1 Kasım 2006 tarih ve 26333 sayılı Resmi Gazete'de yayımlanan "Bankaların Sermaye Yeterliliğinin Ölçülmesi ve Değerlendirilmesine İlişkin Yönetmelik"in 1 Haziran 2007 tarihi itibarıyla yürürlüğe giren 4 üncü bölümü "Operasyonel Riske Esas Tutarın Hesaplanması" uyarınca Banka'nın son 3 yılına (2008, 2007 ve 2006) ait brüt gelirleri kullanılmak suretiyle hesaplanmıştır. Bu bölümün I no'lu dipnotunda belirtilen "sermaye yeterliliği standart oranı" kapsamındaki operasyonel riskin hesaplanmasında kullanılan 73,466 TL'nin tümü değil ancak %8'ine isabet eden bölümü olan 5,877 TL maruz kalınabilecek operasyonel riski temsil etmektedir. 5,877 TL aynı zamanda söz konusu riskin ortadan kaldırılması için gereken minimum sermaye tutarını ifade etmektedir.

V. Kur riskine ilişkin açıklamalar

Banka parite ve kur riski almamakta, TCMB döviz sepetine uygun olarak işlemler anında hedge edilmektedir. Ölçülebilir ve yönetilebilir riskler, uyulması gereken yasal limitler dahilinde alınmaktadır.

Kur riskine ilişkin pozisyon limiti, yabancı para net genel pozisyon standart oranı paralelinde belirlenmektedir. Banka, 31 Aralık 2009 tarihi itibarıyla 40,922 TL bilanço kapalı pozisyonundan ve 37,793 TL'si bilanço dışı açık pozisyondan oluşmak üzere 3,129 TL net yabancı para kapalı pozisyon taşımaktadır.

Bankanın maruz kaldığı kur riskinin ölçülmesinde, yasal raporlamada kullanılan "standart metot" kullanılmaktadır. Ayrıca RMD sistemi ile günlük ölçümler yapılmakta ve iç risk raporlamalarında kullanılmaktadır.

Banka'nın bilanço tarihi ile bu tarihten geriye doğru son beş iş günü kamuya duyurulan cari döviz alış kurları TL olarak aşağıdaki tabloda verilmiştir :

Bilanço tarihindeki ABD Doları Gişe Döviz Alış Kuru 1.4957 TL
Bilanço tarihindeki Avro Gişe Döviz Alış Kuru 2.1547 TL

Tarih	ABD Doları	Avro
24 Aralık 2009	1.5139	2.1797
25 Aralık 2009	1.5139	2.1797
28 Aralık 2009	1.5118	2.1777
29 Aralık 2009	1.5075	2.1758
30 Aralık 2009	1.5128	2.1690

2009 yılı Aralık ayı basit aritmetik ortalama ile ABD doları döviz alış kuru 1.5068 TL, Avro döviz alış kuru 2.2003 TL'dir(tam TL).

V. Kur riskine ilişkin açıklamalar *(devamı)*

Cari Dönem	Avro	ABD Doları	Japon Yeni	Diğer	Toplam
Varlıklar					
Nakit Değerler (Kasa, Efektif Deposu, Yoldaki Paralar, Satın Alınan Çekler) ve T.C.Merkez Bnk.	3,405	57,426	--	1,491	62,322
Bankalar	14,361	55,826	26	195	70,408
Gerçeğe Uygun Değer Farkı Kâr veya Zarara Yansıtılan FV.	2,382	2,111	--	--	4,493
Para Piyasalarından Alacaklar	--	--	--	--	--
Satılmaya Hazır Menkul Değerler	--	--	--	--	--
Krediler (*)	103,246	136,564	--	300,262	540,072
İştirak Bağlı Oraklık ve Birlikte Kontrol Edilen Ortaklıklar (İş Ortaklıkları)	16	--	--	--	16
Vadeye Kadar Elde Tutulacak Yatırımlar	--	--	--	--	--
Riskten Korunma Amaçlı Türev Finansal Varlıklar	221	94	--	413	728
Maddi Duran Varlıklar	--	--	--	--	--
Maddi Olmayan Duran Varlıklar	--	--	--	--	--
Diğer Varlıklar	39	131	--	--	170
Toplam Varlıklar	**123,670**	**252,152**	**26**	**302,361**	**678,209**
Yükümlülükler					
Bankalar Mevduatı	204,734	--	--	--	204,734
Döviz Tevdiat Hesabı	122,491	277,883	--	8,569	408,943
Para Piyasalarına Borçlar	--	--	--	--	--
Diğer Mali Kuruluşlar. Sağl. Fonlar	--	300	--	--	300
İhraç Edilen Menkul Değerler	--	--	--	--	--
Muhtelif Borçlar	2,037	102	--	634	2,773
Riskten Korunma Amaçlı Türev Finansal Yükümlülükler	2,983	4,822	--	12,329	20,134
Diğer Yükümlülükler	295	97	11	--	403
Toplam Yükümlülükler	**332,540**	**283,204**	**11**	**21,532**	**637,287**
Net Bilanço Pozisyonu	**(208,870)**	**(31,052)**	**15**	**280,829**	**40,922**
Net Nazım Hesap Pozisyonu	**215,573**	**26,304**	**753**	**(280,423)**	**(37,793)**
Türev Finansal Araçlardan Alacaklar	227,813	181,669	1,502	8,111	419,095
Türev Finansal Araçlardan Borçlar	12,240	155,365	749	288,534	456,888
Gayri Nakdi Krediler (**)	4,309	2,823	--	--	7,132
Önceki Dönem					
Toplam Varlıklar	189,549	241,106	179	411,530	842,364
Toplam Yükümlülükler	390,767	374,068	35	28,169	793,039
Net Bilanço Pozisyonu	**(201,218)**	**(132,962)**	**144**	**383,361**	**49,325**
Net Nazım Hesap Pozisyonu	**198,183**	**133,381**	**--**	**(379,641)**	**(48,077)**
Türev Finansal Araçlardan Alacaklar	199,838	406,620	--	11,060	617,518
Türev Finansal Araçlardan Borçlar	1,655	273,239	--	390,701	665,595
Gayri Nakdi Krediler (**)	9,827	10,041	--	--	19,868

(*) : 510,378 TL tutarında dövize endeksli kredi ve reeskont tutarını içermektedir.
(**) : Net nazım hesap pozisyonu üzerinde etkisi bulunmamaktadır.

V. Kur riskine ilişkin açıklamalar *(devamı)*

31 Aralık 2009 ve 2008 tarihleri itibarıyla TL'nin aşağıdaki para birimleri karşısında yüzde 10 değer kaybına uğradığı takdirde özkaynaklarda ve kar/zararda (vergi etkisi hariç) oluşabilecek artış ve azalış aşağıdaki tabloda gösterilmiştir. Bu analiz tüm diğer değişkenlerin, özellikle faiz oranlarının, sabit kaldığı varsayımıyla hazırlanmıştır.

	Cari Dönem		**Önceki Dönem**	
	Dönem Kar veya Zararı	**Özkaynak**	**Dönem Kar veya Zararı**	**Özkaynak**
ABD Doları	(475)	(475)	42	42
Avro	670	670	(304)	(304)
Diğer YP	117	117	372	372
Toplam (Net)	**313**	**313**	**110**	**110**

VI. Faiz oranı riskine ilişkin açıklamalar

Varlıkların, yükümlülüklerin ve bilanço dışı kalemlerin faize duyarlılığı iki haftada bir Aktif-Pasif Komitesi toplantılarında piyasadaki gelişmelerin de dikkate alınmasıyla değerlendirilmektedir.

Bankanın maruz kaldığı faiz oranı riskinin ölçülmesinde, standart metot, riske maruz değer (RMD) ve Aktif-Pasif risk ölçüm yöntemleri kullanılmaktadır.

Standart metot kapsamında yapılan ölçümler, vade merdiveni kullanılarak aylık, RMD hesaplamaları kapsamında yapılan ölçümler ise günlük bazda yerine getirilmektedir.

Günlük bazda yapılan RMD hesaplamaları sırasında, Banka'nın portföyünde yer alan YP ve TP cinsinden alım satım amaçlı ve satılmaya hazır menkul kıymetler ile bilanço dışı pozisyonların faiz oranı riski ölçülmektedir. Söz konusu hesaplamalar stres testleri ile desteklenmektedir.

VI. Faiz oranı riskine ilişkin açıklamalar *(devamı)*

"Varlıkların, yükümlülüklerin ve bilanço dışı kalemlerin faize duyarlılığı (Yeniden fiyatlandırmaya kalan süreler itibarıyla)":

Cari Dönem Sonu	1 Aya Kadar	1-3 Ay	3-12 Ay	1-5 Yıl	5 Yıl ve Üzeri	Faizsiz	Toplam
Varlıklar							
Nakit Değerler (Kasa, Efektif Deposu, Yoldaki Paralar, Satın Alınan Çekler) ve TCMB	100,553	--	--	--	--	64,031	164,584
Bankalar	93,846	--	--	--	--	10,577	104,423
Gerçeğe Uyg. Değer Farkı Kâr veya Zarara Yans. MD.	957	15,817	10,594	9,510	1,277	--	38,155
Para Piyasalarından Alacaklar	--	--	--	--	--	--	--
Satılmaya Hazır Menkul Değerler	--	--	--	--	--	--	--
Verilen Krediler	20,201	70,309	45,734	249,753	327,015	14,395	727,407
Vadeye Kadar Elde Tut. Yatırımlar	--	--	--	--	--	--	--
Diğer Varlıklar (*)	411	113	1,059	2	--	34,833	36,418
Toplam Varlıklar	**215,968**	**86,239**	**57,387**	**259,265**	**328,292**	**123,836**	**1,070,987**
Yükümlülükler							
Bankalar Mevduatı	2,382	207,659	--	--	--	330	210,371
Diğer Mevduat	436,937	182,697	24,147	--	14	35,496	679,291
Para Piyasalarına Borçlar	--	--	--	--	--	--	--
Muhtelif Borçlar	--	--	--	--	--	3,008	3,008
İhraç Edilen Menkul Değerler	--	--	--	--	--	--	--
Diğer Mali Kurul. Sağl. Fonlar	--	--	300	--	--	--	300
Diğer Yükümlülükler (**)	1,442	1	1,297	27,017	3,718	144,542	178,017
Toplam Yükümlülükler	**440,761**	**390,357**	**25,744**	**27,017**	**3,732**	**183,376**	**1,070,987**
Bilançodaki Uzun Pozisyon	--	--	31,643	232,248	324,560	--	588,451
Bilançodaki Kısa Pozisyon	(224,793)	(304,118)	--	--	--	(59,540)	(588,451)
Nazım Hes. Uzun Pozisyon	255,399	118,706	146,845	4,193	--	450,584	975,727
Nazım Hes. Kısa Pozisyon	(38,849)	(4,487)	(46,109)	(203,662)	(225,881)	(445,375)	(964,363)
Toplam Pozisyon	**(8,243)**	**(189,899)**	**132,379**	**32,779**	**98,679**	**(54,331)**	**11,364**

(*) Faizsiz kolonu 8,417 TL tutarında maddi duran varlıklar, 2,068 TL tutarında maddi olmayan duran varlıklar, 21,925 TL tutarında vergi varlığı, 2,407 TL tutarında diğer aktifler ve 16 TL tutarında iştirakler bakiyelerini içermektedir.

(**) Faizsiz kolonu 121,970 TL tutarında özkaynaklar, 9,265 TL tutarında diğer yabancı kaynaklar, 10,897 TL tutarında karşılıklar ve 2,410 TL tutarında vergi borcu bakiyelerini içermektedir.

VI. Faiz oranı riskine ilişkin açıklamalar *(devamı)*

"Varlıkların, yükümlülüklerin ve bilanço dışı kalemlerin faize duyarlılığı (Yeniden fiyatlandırmaya kalan süreler itibarıyla)":

Önceki Dönem Sonu Yeniden ifade edilmiş	**1 Aya Kadar**	**1-3 Ay**	**3-12 Ay**	**1-5 Yıl**	**5 Yıl ve Üzeri**	**Faizsiz (*)**	**Toplam**
Varlıklar							
Nakit Değerler (Kasa, Efektif Deposu, Yoldaki Paralar, Satın Alınan Çekler) ve TCMB	149,101	--	--	--	--	8,819	157,920
Bankalar	54,967	--	--	--	--	2,238	57,205
Gerçeğe Uyg. Değer Farkı Kâr veya Zarara Yans. MD.	150	4,787	9,061	4,795	446	--	19,239
Para Piyasalarından Alacaklar	40,017	--	--	--	--	--	40,017
Satılmaya Hazır Menkul Değerler	--	--	--	--	--	--	--
Verilen Krediler	21,640	32,352	60,444	355,008	405,019	9,353	883,816
Vadeye Kadar Elde Tut. Yatırımlar	--	--	--	--	--	--	--
Diğer Varlıklar(*)	3,212	1,124	2,931	12,557	--	30,428	50,252
Toplam Varlıklar	**269,087**	**38,263**	**72,436**	**372,360**	**405,465**	**50,838**	**1,208,449**
Yükümlülükler							
Bankalar Mevduatı	4,124	237,667	--	--	--	723	242,514
Diğer Mevduat	520,263	181,189	19,032	--	--	23,010	743,494
Para Piyasalarına Borçlar	--	--	--	--	--	--	--
Muhtelif Borçlar	--	--	--	--	--	1,001	1,001
İhraç Edilen Menkul Değerler	--	--	--	--	--	--	--
Diğer Mali Kurul. Sağl. Fonlar	--	--	--	--	--	--	--
Diğer Yükümlülükler (**)	9,781	2,444	2,042	32,827	4,842	169,504	221,440
Toplam Yükümlülükler	**534,168**	**421,300**	**21,074**	**32,827**	**4,842**	**194,238**	**1,208,449**
Bilançodaki Uzun Pozisyon	--	--	51,362	339,533	400,623	--	791,518
Bilançodaki Kısa Pozisyon	(265,081)	(383,037)	--	--	--	(143,400)	(791,518)
Nazım Hes. Uzun Pozisyon	343,315	179,894	196,672	4,193	--	649,734	1,373,808
Nazım Hes. Kısa Pozisyon	(9,000)	(21,052)	(48,877)	(279,338)	(349,992)	(650,249)	(1,358,508)
Toplam Pozisyon	**69,234**	**(224,195)**	**199,157**	**64,388**	**50,631**	**(143,915)**	**15,300**

(*) Faizsiz kolonu 8,157 TL tutarında maddi duran varlıklar, 861 TL tutarında maddi olmayan duran varlıklar, 18,652 TL tutarında vergi varlığı, 2,342 TL tutarında diğer aktifler ve 16 TL tutarında iştirakler bakiyelerini içermektedir.

(**) Faizsiz kolonu 139,755 TL tutarında özkaynaklar, 13,608 TL tutarında diğer yabancı kaynaklar, 12,895 TL tutarında karşılıklar ve 3,246 TL tutarında vergi borcu bakiyelerini içermektedir.

VI. Faiz oranı riskine ilişkin açıklamalar *(devamı)*

Parasal finansal araçlara uygulanan ortalama faiz oranları

Cari Dönem Sonu	Avro %	ABD Doları %	Japon Yeni %	TL %
Varlıklar				
Nakit Değerler (Kasa, Efektif Deposu, Yoldaki Paralar, Satın Alınan Çekler) ve T.C. Merkez Bankası	--	--	--	6.30
Bankalar	0.30	0.21	--	6.78
Gerçeğe Uygun Değer Farkı Kâr veya Zarara Yansıtılan Finansal Varlıklar	3.63	7.38	--	9.81
Para Piyasalarından Alacaklar	--	--	--	--
Satılmaya Hazır Finansal Varlıklar	--	--	--	--
Verilen Krediler	7.12	8.15	--	16.24
Vadeye Kadar Elde Tutulacak Yatırımlar	--	--	--	--
Yükümlülükler				
Bankalararası Mevduat	0.69	--	--	6.32
Diğer Mevduat	2.62	2.82	--	9.58
Para Piyasalarına Borçlar	--	--	--	--
Muhtelif Borçlar	--	--	--	--
İhraç Edilen Menkul Değerler	--	--	--	--
Diğer Mali Kuruluşlardan Sağlanan Fonlar	--	2.73	--	--

Önceki Dönem Sonu	Avro %	ABD Doları %	Japon Yeni %	TL %
Varlıklar				
Nakit Değerler (Kasa, Efektif Deposu, Yoldaki Paralar, Satın Alınan Çekler) ve T.C. Merkez Bankası	1.18	0.15	--	12.00
Bankalar	1.75	0.10	--	15.09
Gerçeğe Uygun Değer Farkı Kâr veya Zarara Yansıtılan Finansal Varlıklar	6.75	10.33		17.40
Para Piyasalarından Alacaklar	--	--	--	15.25
Satılmaya Hazır Finansal Varlıklar	--	--	--	--
Verilen Krediler	7.67	8.33	--	17.43
Vadeye Kadar Elde Tutulacak Yatırımlar	--	--	--	--
Yükümlülükler				
Bankalararası Mevduat	5.11	--	--	--
Diğer Mevduat	6.10	6.49	--	20.85
Para Piyasalarına Borçlar	--	--	--	--
Muhtelif Borçlar	--	--	--	--
İhraç Edilen Menkul Değerler	--	--	--	--
Diğer Mali Kuruluşlardan Sağlanan Fonlar	--	--	--	--

VI. Faiz oranı riskine ilişkin açıklamalar *(devamı)*

Finansal varlık ve borçların faize olan duyarlılığının gelecek dönemde net gelir ve özkaynaklarda yapacağı muhtemel etkileri

Gelir tablosunun duyarlılığı, faiz oranındaki olası değişimlerin 31 Aralık 2009 tarihi itibarıyla değişken faizli alım-satım amaçlı olmayan finansal varlık ve yükümlülüklerin net faiz gelirine olan etkisidir. Özkaynakların duyarlılığı, 31 Aralık 2009 tarihi itibarıyla değişken faizli finansal varlıkların ve yükümlülüklerin faiz oranlarındaki değişimden kaynaklanan yeniden değerlenmesi ile hesaplanmaktadır. Çalışmada vergi etkileri hariç tutulmuştur. Bu analiz sırasında, diğer değişkenlerin, özellikle döviz kurlarının, sabit olduğu varsayılmaktadır. 31 Aralık 2008 için de aynı şekilde hesaplanmıştır. Aşağıdaki tablo, alım-satım amaçlı portföyün duyarlılığını da içermektedir.

Cari Dönem	**Dönem Kar veya Zararı**		**Özkaynak (*)**	
	100 bp artış	**100 bp azalış**	**100 bp artış**	**100 bp azalış**
Gerçeğe Uygun Değer Farkı Kar veya Zarara Yansıtılan Finansal Varlıklar	--	--	--	--
Satılmaya Hazır Finansal Varlıklar	--	--	--	--
Değişken Faizli Finansal Varlıklar	4,626	(4,626)	(935)	396
Değişken Faizli Finansal Yükümlülükler	(13)	13	1	(1)
Toplam (Net)				

Önceki Dönem	**Dönem Kar veya Zararı**		**Özkaynak (*)**	
	100 bp artış	**100 bp azalış**	**100 bp artış**	**100 bp azalış**
Gerçeğe Uygun Değer Farkı Kar veya Zarara Yansıtılan Finansal Varlıklar	--	--	--	--
Satılmaya Hazır Finansal Varlıklar	--	--	--	--
Değişken Faizli Finansal Varlıklar	6,088	(6,088)	(1,364)	1,364
Değişken Faizli Finansal Yükümlülükler	(7)	7	--	--
Toplam (Net)				

(*) Özkaynak etkisi, faiz oranındaki 100 baz puan (bp) artış ve azalışta meydana gelen gelir tablosu etkisini de içermektedir.

VII. Likidite riskine ilişkin açıklamalar

Banka likidite riskinden korunmak amacıyla fonlama kaynaklarını müşteri mevduatı ve yurtdışından kullanılan krediler olmak üzere çeşitlendirmekte, varlık ve yükümlülükler arasında vade uyumunun sağlanması gözetilmekte, piyasa dalgalanmaları neticesinde ortaya çıkabilecek likidite ihtiyacının eksiksiz bir biçimde sağlanabilmesi amacıyla likit değerler muhafaza edilmektedir.

Banka'nın kısa vadeli likidite ihtiyacı temel olarak mevduat kaynağıyla karşılanmaktadır.

BDDK tarafından 1 Kasım 2006 tarih ve 26333 sayılı Resmi Gazete'de yayımlanarak yürürlüğe giren "Bankaların Likidite Yeterliliğinin Ölçülmesine ve Değerlendirilmesine İlişkin Yönetmelik" uyarınca 1 Haziran 2007 tarihinden itibaren bankaların haftalık ve aylık bazda yapacakları hesaplamalarda likidite oranının yabancı para aktif/pasiflerde en az % 80, toplam aktif / pasiflerde en az % 100 olması gerekmektedir. 2009 yılında gerçekleşen likidite rasyoları aşağıdaki gibidir.

	Birinci Vade Dilimi (Haftalık)		**İkinci Vade Dilimi (Aylık)**	
	YP	**YP + TP**	**YP**	**YP + TP**
Ortalama (%)	109.11	130.93	87.06	109.11
En Yüksek (%)	133.55	160.93	101.59	128.06
En Düşük (%)	94.34	113.48	80.53	101.23

VII. Likidite riskine ilişkin açıklamalar *(devamı)*

Aktif ve pasif kalemlerin kalan vadelerine göre gösterimi:

Cari Dönem Sonu	Vadesiz	1 aya kadar	1-3 Ay	3-12 Ay	1-5 Yıl	5 Yıl ve Üzeri	Dağıtılamayan	Toplam
Varlıklar								
Nakit Değerler (Kasa, Efektif Deposu, Yoldaki Paralar, Satın Alınan Çekler) ve TCMB	27,728	136,856	--	--	--	--	--	164,584
Bankalar	10,577	93,846	--	--	--	--	--	104,423
Gerçeğe Uygun Değer Farkı Kâr veya Zarara Yansıtılan FV.	--	235	11,123	13,039	12,481	1,277	--	38,155
Para Piyasalarından Alacaklar	--	--	--	--	--	--	--	--
Satılmaya Hazır Menkul Değerler	--	--	--	--	--	--	--	--
Verilen Krediler	--	68,634	39,201	152,532	311,709	140,936	14,395	727,407
Vadeye Kadar Elde Tutulacak Yatırımlar	--	--	--	--	--	--	--	--
Diğer Varlıklar (*)	--	412	113	1,058	2	--	34,833	36,418
Toplam Varlıklar	**38,305**	**299,983**	**50,437**	**166,629**	**324,192**	**142,213**	**49,228**	**1,070,987**
Yükümlülükler								
Bankalar Mevduatı	330	2,382	207,659	--	--	--	--	210,371
Diğer Mevduat	35,496	434,265	184,772	24,758	--	--	--	679,291
Diğer Mali Kuruluşlardan Sağlanan Fonlar	--	--	--	300	--	--	--	300
Para Piyasalarına Borçlar	--	--	--	--	--	--	--	--
İhraç Edilen Menkul Değerler	--	--	--	--	--	--	--	--
Muhtelif Borçlar	--	3,008	--	--	--	--	--	3,008
Diğer Yükümlülükler (**)	--	14,075	2,798	10,218	19,504	--	131,422	178,017
Toplam Yükümlülükler	**35,826**	**453,730**	**395,229**	**35,276**	**19,504**	**--**	**131,422**	**1,070,987**
Likidite Fazlası/(Açığı)	**2,479**	**(153,747)**	**(344,792)**	**131,353**	**304,688**	**142,213**	**(82,194)**	**--**
Önceki dönem Yeniden ifade edilmiş								
Toplam Aktifler	11,057	293,347	52,793	165,869	443,125	202,477	39,781	1,208,449
Toplam Pasifler	23,733	552,692	424,692	34,835	22,548	--	149,949	1,208,449
Net Likidite Açığı	**(12,676)**	**(259,345)**	**(371,899)**	**131,034**	**420,577**	**202,477**	**(110,168)**	**--**

(*) Bilançoyu oluşturan aktif hesaplardan sabit kıymetler, iştirak ve bağlı ortaklıklar, ayniyat mevcudu ve peşin ödenmiş giderler gibi bankacılık faaliyetinin sürdürülmesi için gereksinim duyulan, kısa zamanda nakde dönüşme şansı bulunmayan diğer aktif nitelikli hesaplar buraya kaydedilir.

(**) Özsermaye kalemleri ve karşılıklar diğer yükümlülükler içerisinde dağıtılamayan sütununda gösterilmiştir.

VII. Likidite riskine ilişkin açıklamalar *(devamı)*

Sözleşmeye dayalı finansal yükümlülüklerin kalan vade dağılımı

31 Aralık 2009	Defter değeri	Brüt nominal çıkış	Vadesiz	1 aya kadar	1-3 ay	3-12 ay	1-5 yıl	5 yıl ve üzeri
Bankalar mevduatı	210,371	210,600	330	2,389	207,881	--	--	--
Müşteri mevduatları	679,291	682,218	35,496	435,211	186,090	25,421	--	--
Para Piyasalarına Borçlar	--	--	--	--	--	--	--	--
Alınan krediler	300	303	--	--	--	303	--	--
Sermaye benzeri krediler	--	--	--	--	--	--	--	--
Toplam	**889,962**	**893,121**	**35,826**	**437,600**	**393,971**	**25,724**	**--**	**--**

31 Aralık 2008	Defter değeri	Brüt nominal çıkış	Vadesiz	1 aya kadar	1-3 ay	3-12 ay	1-5 yıl	5 yıl ve üzeri
Bankalar mevduatı	242,514	244,605	723	4,125	239,757	--	--	--
Müşteri mevduatları	743,494	750,269	23,010	521,711	184,159	21,389	--	--
Para Piyasalarına Borçlar	--	--	--	--	--	--	--	--
Alınan krediler	--	--	--	--	--	--	--	--
Sermaye benzeri krediler	--	--	--	--	--	--	--	--
Toplam	**986,008**	**994,874**	**23,733**	**525,836**	**423,916**	**21,389**	**--**	**--**

Banka'nın türev niteliğinde olan finansal varlık ve yükümlülüklerinin kalan vadelerine göre dağılımı aşağıda gösterilmiştir.

Cari Dönem	1 aya kadar	1-3 ay	3-12 ay	1-5 yıl	5 yıl ve üzeri	Toplam
Döviz ile İlgili Türev İşlemler (I)	**970,551**	**121,197**	**277,310**	**148,642**	**5,526**	**1,523,226**
Vadeli Döviz Alım	5,428	--	--	--	--	5,428
Vadeli Döviz Satım	5,391	--	--	--	--	5,391
Swap Para Alım	362,917	55,563	13,877	75,198	2,991	510,546
Swap Para Satım	363,414	53,657	13,000	70,354	2,557	502,982
Futures Para Alım	--	--	--	--	--	--
Futures Para Satım	--	--	--	--	--	--
Para Alım Opsiyonları	20,354	1,835	--	--	--	22,189
Para Satım Opsiyonları	20,857	2,056	--	--	--	22,913
Faiz ile İlgili Türev İşlemler (II)	**77,698**	**4,487**	**66,218**	**275,598**	**446,640**	**870,641**
Vadeli İşlem Sözleşmesi Alım Satım İşlemleri	--	--	--	--	--	--
Swap Faiz Alım Satım İşlemleri	77,698	--	66,218	275,598	446,640	866,154
Faiz Alım Satım Opsiyonları	--	--	--	--	--	--
Futures Faiz Alım Satım İşlemleri	--	4,487	--	--	--	--
Diğer (III)	**--**	**--**	**--**	**--**	**--**	**--**
Toplam (I+II+III)	**856,059**	**117,598**	**93,095**	**421,150**	**452,188**	**1,940,090**

VIII. Raporlamanın bölümlemeye göre yapılmasına ilişkin açıklamalar

Banka, bireysel bankacılık hizmetleri, bireysel müşteri cari hesapları, mevduat hesapları, uzun vadeli yatırıma yönelik ürünleri, takas-saklama hizmetleri, kredi ve bankamatik kartları, tüketici kredileri ile uzun vadeli konut kredileri ve diğer tüm bireysel bankacılık hizmetleri ve ticari bankacılık alanlarında faaliyet göstermektedir.

	Bireysel ve Ticari Bankacılık	Hazine	Banka'nın Toplam Faaliyeti
Cari Dönem – 31 Aralık 2009			
Faaliyet Geliri	25,408	7,608	33,016
Faaliyet Karı/(Zararı)	(27,274)	6,216	(21,058)
Vergi geliri			3,273
Dönem Net Zararı			**(17,785**)
Bölüm Varlıkları	780,825	255,329	1,036,154
İştirak ve Bağlı Ortaklıklar			16
Dağıtılmamış Varlıklar			34,817
Toplam Varlıklar			**1,070,987**
Bölüm Yükümlülükleri	718,660	211,982	930,642
Dağıtılmamış Yükümlülükler			18,379
Özkaynaklar			121,966
Toplam Yükümlülükler			**1,070,987**

	Bireysel ve Ticari Bankacılık	Hazine	Banka'nın Toplam Faaliyeti
Önceki Dönem			
Yeniden ifade edilmiş – 31 Aralık 2008			
Faaliyet Geliri	50,034	5,816	55,850
Faaliyet Karı/(Zararı)	(1,853)	4,051	2,198
Vergi geliri			1,366
Dönem Net Zararı			**3,564**
Bölüm Varlıkları	960,940	217,081	1,178,021
İştirak ve Bağlı Ortaklıklar			16
Dağıtılmamış Varlıklar			30,412
Toplam Varlıklar			**1,208,449**
Bölüm Yükümlülükleri	792,604	254,888	1,047,492
Dağıtılmamış Yükümlülükler			21,202
Özkaynaklar			139,755
Toplam Yükümlülükler			**1,208,449**

IX. Finansal varlık ve borçların gerçeğe uygun değeri ile gösterilmesine ilişkin açıklamalar

	Defter Değeri		Gerçeğe Uygun Değer	
	Cari Dönem	Önceki Dönem	Cari Dönem	Önceki Dönem
Finansal Varlıklar	**831,830**	**981,038**	**831,312**	**980,553**
Para Piyasalarından Alacaklar	--	40,017	--	40,017
Bankalar	104,423	57,206	104,423	57,206
Satılmaya Hazır Menkul Değerler	--	--	--	--
Vadeye Kadar Elde Tutulacak Yatırımlar	--	--	--	--
Verilen Krediler	727,407	883,815	727,089	883,330
Finansal Yükümlülükler	**892,970**	**987,009**	**892,970**	**987,009**
Bankalar Mevduatı	210,371	242,514	210,371	242,514
Diğer Mevduat	679,291	743,494	679,291	743,494
Alınan Krediler	300	--	300	--
Para Piyasalarına Borçlar	--	--	--	--
Diğer Mali Kuruluşlardan Sağlanan Fonlar	--	--	--	--
İhraç Edilen Menkul Değerler	--	--	--	--
Muhtelif Borçlar	3,008	1,001	3,008	1,001

X. Başkalarının nam ve hesabına yapılan işlemler, inanca dayalı işlemlere ilişkin açıklamalar

1. Banka'nın başkalarının nam ve hesabına alım, satım, saklama, yönetim ve danışmanlık hizmetleri verip vermediği

Banka başkalarının nam ve hesabına alım, satım, saklama, finansal konularda yönetim ve danışmanlık hizmetleri vermektedir.

2. İnanca dayalı işlem sözleşmeleri kapsamında diğer finansal kurumlarla yapılan işlemlerin, bu kapsamda doğrudan verilen finansal hizmetlerin bulunup bulunmadığı, bu tür hizmetlerin bankanın mali durumunu önemli ölçüde etkilemesi olasılığının bulunup bulunmadığı

İnanca dayalı işlem sözleşmeleri bulunmamaktadır.

BEŞİNCİ BÖLÜM

III. MALİ TABLOLARA İLİŞKİN AÇIKLAMA VE DİPNOTLAR

I. Bilançonun aktif hesaplarına ilişkin açıklama ve dipnotlar

1. Nakit değerler ve TCMB'ye ilişkin bilgiler

	Cari Dönem		Önceki Dönem	
	TP	YP	TP	YP
Kasa/Efektif	1,709	7,588	1,662	7,157
TCMB	100,553	54,734	80,722	68,379
Diğer	--	--	--	--
Toplam	**102,262**	**62,322**	**82,384**	**75,536**

1.1 T.C. Merkez Bankası hesabına ilişkin bilgiler

	Cari Dönem		Önceki Dönem	
	TP	YP	TP	YP
Vadesiz Serbest Hesap	15,538	18,212	10,693	21,510
Vadeli Serbest Hesap	85,015	--	70,029	--
Zorunlu Karşılıklar	--	36,522	--	46,869
Vadeli Serbest Olmayan Hesap	--	--	--	--
Toplam	**100,553**	**54,734**	**80,722**	**68,379**

1.2 Diğer kalemine ilişkin bilgiler

Türkiye'de faaliyet gösteren bankalar, TCMB'nin 2005/1 Sayılı "Zorunlu Karşılıklar Hakkında Tebliği"ne göre Türk parası yükümlülükleri için Türk Lirası cinsinden %5 oranında, yabancı para yükümlülükleri için başta ABD Doları ve Avro döviz cinslerinden olmak üzere %9 oranında TCMB nezdinde zorunlu karşılık tesis etmektedirler. TCMB, Türk parası zorunlu karşılık tutarları üzerinden kendi belirlediği oranlara göre üçer aylık dönemler itibarıyla faiz ödemesi yapmaktadır. Aynı tebliğ uyarınca yabancı para zorunlu karşılıklara faiz ödemesi kaldırılmıştır. 31 Aralık 2009 tarihi itibarıyla söz konusu TL faiz oranı %5.20'dir.

2. Gerçeğe uygun değer farkı kar/zarara yansıtılan finansal varlıklara ilişkin ilave bilgiler:

2.1 Teminata verilen/bloke edilen alım-satım amaçlı finansal varlıklara ilişkin bilgiler

	Cari Dönem		Önceki Dönem	
	TP	YP	TP	YP
Hisse Senetleri	--	--	--	--
Bono, Tahvil ve Benzeri Menkul Değerler	16,795	1,741	6,775	--
Diğer	--	--	--	--
Toplam	**16,795**	**1,741**	**6,775**	**--**

Bilanço tarihleri itibarıyla teminat olarak verilen alım-satım amaçlı finansal varlıklar, T.C. Merkez Bankası A.Ş. ve İMKB Takas ve Saklama Bankası A.Ş.'ye, bankalararası para piyasası, döviz piyasası ve diğer işlemler için verilen teminatlardan oluşmaktadır.

2.2 Repo işlemlerine konu olan alım satım amaçlı finansal varlıklar

Yoktur.

2.3 Alım satım amaçlı türev finansal varlıklara ilişkin pozitif farklar tablosu

Alım Satım Amaçlı Türev Finansal Varlıklar	Cari Dönem		Önceki Dönem	
	TP	YP	TP	YP
Vadeli İşlemler	--	--	--	--
Swap İşlemleri	1,001	9	1,226	110
Futures İşlemleri	--	--	--	--
Opsiyonlar	26	38	--	--
Diğer	**--**	--	**--**	--
Toplam	**1,027**	**47**	**1,226**	**110**

3. Bankalara ilişkin bilgiler

3.1 Bankalara ilişkin bilgiler

	Cari Dönem		Önceki Dönem	
	TP	YP	TP	YP
Bankalar	34,015	70,408	7	57,198
Yurtiçi	34,015	59,840	7	50,025
Yurtdışı	--	10,568	--	7,173
Yurtdışı Merkez ve Şubeler	--	--	--	--
Toplam	**34,015**	**70,408**	**7**	**57,198**

3.2 Yurtdışı bankalar hesabına ilişkin bilgiler

	Serbest Tutar		Serbest Olmayan Tutar	
	Cari Dönem	Önceki Dönem	Cari Dönem	Önceki Dönem
AB Ülkeleri	337	6,892	--	--
ABD, Kanada	240	217	2,468	--
OECD Ülkeleri*	44	64	--	--
Kıyı Bankacılığı Bölgeleri	--	--	--	--
Diğer	7,479	--	--	--
Toplam	**8,100**	**7,173**	**2,468**	**--**

*AB Ülkeleri, ABD ve Kanada dışındaki OECD ülkeleri

4. Satılmaya hazır finansal varlıklara ilişkin bilgiler

Banka'nın 31 Aralık 2009 tarihi itibarıyla satılmaya hazır finansal varlığı bulunmamaktadır.

5. Kredilere ilişkin açıklamalar

5.1 Banka'nın ortaklarına ve mensuplarına verilen her çeşit kredi veya avansın bakiyesine ilişkin bilgiler

	Cari Dönem		Önceki Dönem	
	Nakdi	Gayrinakdi	Nakdi	Gayrinakdi
Banka Ortaklarına Verilen Doğrudan Krediler	**--**	**--**	**--**	**--**
Tüzel Kişi Ortaklara Verilen Krediler	--	--	--	--
Gerçek Kişi Ortaklara Verilen Kredi	--	--	--	--
Banka Ortaklarına Verilen Dolaylı Krediler	**--**	**--**	**--**	**--**
Banka Mensuplarına Verilen Krediler	**341**	**--**	**328**	**--**
Toplam	**341**	**--**	**328**	**--**

5.2 Birinci ve ikinci grup krediler, diğer alacaklar ile yeniden yapılandırılan ya da yeni bir itfa planına bağlanan krediler ve diğer alacaklara ilişkin bilgiler

	Standart Nitelikli Krediler ve Diğer Alacaklar		Yakın İzlemedeki Krediler ve Diğer Alacaklar	
Nakdi Krediler	*Krediler ve Diğer Alacaklar*	*Yeniden Yapılandırılan ya da Yeni Bir İtfa Planına Bağlananlar*	*Krediler ve Diğer Alacaklar*	*Yeniden Yapılandırılan ya da Yeni Bir İtfa Planına Bağlananlar*
İhtisas Dışı Krediler	680,899	64	26,899	5,150
İskonto ve İştira Senetleri	130	--	--	--
İhracat Kredileri	22,251	--	--	--
İthalat Kredileri	--	--	--	--
Mali Kesime Verilen Krediler	--	--	--	--
Yurtdışı Krediler	--	--	--	--
Tüketici Kredileri	390,238	64	20,801	2,545
Kredi Kartları	324	--	--	--
Kıymetli Maden Kredisi	--	--	--	--
Diğer	267,956	--	6,098	2,605
İhtisas Kredileri	--	**--**	**--**	**--**
Diğer Alacaklar	--	**--**	**--**	**--**
Toplam	**680,899**	**64**	**26,899**	**5,150**

31 Aralık 2009 tarihi itibarıyla Banka, uzun vadeli kredilerinin belirli bir kısmının rayiç değerinde meydana gelebilecek değişikliklere karşı kendisini koruyabilmek için swap işlemleri gerçekleştirerek riskten korunan kredilerden oluşan portföyünü riskten korunma aracı olan swap işlemleriyle birlikte rayiç değerden takip etmiş ve oluşan net kar veya zararı Tek Düzen Hesap Planı'na uygun olarak gelir tablosuna yansıtmıştır. 31 Aralık 2009 tarihi itibariyle rayiç değerden takip edilen krediler 561,246 TL (31 Aralık 2008: 760,014 TL) tutarındadır.

5.3 ***Vade yapısına göre nakdi kredilerin dağılımı***

	Standart Nitelikli Krediler ve Diğer Alacaklar		Yakın İzlemedeki Krediler ve Diğer Alacaklar	
	Krediler ve Diğer Alacaklar	*Yeniden Yapılandırılan ya da Yeni Bir İtfa Planına Bağlananlar*	*Krediler ve Diğer Alacaklar*	*Yeniden Yapılandırılan ya da Yeni Bir İtfa Planına Bağlananlar*
Kısa Vadeli Krediler ve Diğer Alacaklar	**110,022**	**--**	**3,842**	**445**
İhtisas Dışı Krediler	110,022	--	3,842	445
İhtisas Kredileri	--	--	--	--
Diğer Alacaklar	--	--	--	--
Orta ve Uzun Vadeli Krediler ve Diğer Alacaklar	**570,877**	**64**	**23,057**	**4,705**
İhtisas Dışı Krediler	570,877	64	23,057	4,705
İhtisas Kredileri	--	--	--	--
Diğer Alacaklar	--	--	--	--
Toplam	**680,899**	**64**	**26,899**	**5,150**

5.4 Tüketici kredileri, bireysel kredi kartları ve personel kredi kartlarına ilişkin bilgiler

	Kısa Vadeli	Orta ve Uzun Vadeli	Toplam
Tüketici Kredileri-TP	**2,281**	**86,325**	**88,606**
Konut Kredisi	409	70,230	70,639
Taşıt Kredisi	--	1,061	1,061
İhtiyaç Kredisi	1,872	15,034	16,906
Diğer	--	--	--
Tüketici Kredileri-Dövize Endeksli	**572**	**323,579**	**324,151**
Konut Kredisi	--	302,802	302,802
Taşıt Kredisi	--	2,618	2,618
İhtiyaç Kredisi	572	18,159	18,731
Diğer	--	--	--
Tüketici Kredileri-YP	**--**	**--**	**--**
Konut Kredisi	--	--	--
Taşıt Kredisi	--	--	--
İhtiyaç Kredisi	--	--	--
Diğer	--	--	--
Bireysel Kredi Kartları-TP	**314**	**--**	**314**
Taksitli	--	--	--
Taksitsiz	314	--	314
Bireysel Kredi Kartları-YP	**8**	**--**	**8**
Taksitli	--	--	--
Taksitsiz	8	--	8
Personel Kredileri-TP	**40**	**301**	**341**
Konut Kredisi	--	--	--
Taşıt Kredisi	--	--	--
İhtiyaç Kredisi	40	301	341
Diğer	--	--	--
Personel Kredileri-Dövize Endeksli	**--**	**--**	**--**
Konut Kredisi	--	--	--
Taşıt Kredisi	--	--	--
İhtiyaç Kredisi	--	--	--
Diğer	--	--	--
Personel Kredileri-YP	**--**	**--**	**--**
Konut Kredisi	--	--	--
Taşıt Kredisi	--	--	--
İhtiyaç Kredisi	--	--	--
Diğer	--	--	--
Personel Kredi Kartları-TP	**--**	**--**	**--**
Taksitli	--	--	--
Taksitsiz	--	--	--
Personel Kredi Kartları-YP	**--**	**--**	**--**
Taksitli	--	--	--
Taksitsiz	--	--	--
Kredili Mevduat Hesabı-TP (Gerçek Kişi)	**550**	**--**	**550**
Kredili Mevduat Hesabı-YP (Gerçek Kişi)	**--**	**--**	**--**
Toplam	**3,765**	**410,205**	**413,970**

5.5 Taksitli ticari krediler ve kurumsal kredi kartlarına ilişkin bilgiler

	Kısa Vadeli	Orta ve Uzun Vadeli	Toplam
Taksitli Ticari Krediler-TP	**9,981**	**26,488**	**36,469**
İşyeri Kredileri	--	396	396
Taşıt Kredileri	26	1,426	1,452
İhtiyaç Kredileri	9,146	24,666	33,812
Diğer	809	--	809
Taksitli Ticari Krediler-Dövize Endeksli	**8,303**	**152,372**	**160,675**
İşyeri Kredileri	--	19,943	19,943
Taşıt Kredileri	--	16,990	16,990
İhtiyaç Kredileri	3,334	115,439	118,773
Diğer	4,969	--	4,969
Taksitli Ticari Krediler-YP	**--**	**--**	**--**
İşyeri Kredileri	**--**	**--**	**--**
Taşıt Kredileri	**--**	**--**	**--**
İhtiyaç Kredileri	**--**	**--**	**--**
Diğer	**--**	**--**	**--**
Kurumsal Kredi Kartları-TP	**2**	**--**	**2**
Taksitli	**--**	**--**	**--**
Taksitsiz	2	--	2
Kurumsal Kredi Kartları-YP	**--**	**--**	**--**
Taksitli	**--**	**--**	**--**
Taksitsiz	**--**	**--**	**--**
Kredili Mevduat Hesabı-TP (Tüzel Kişi)	**2,785**	**--**	**2,785**
Kredili Mevduat Hesabı-YP (Tüzel Kişi)	**--**	**--**	**--**
Toplam	**21,071**	**178,860**	**199,931**

5.6 Kredilerin kullanıcılara göre dağılımı

	Cari Dönem	Önceki Dönem
Kamu	--	--
Özel	713,012	874,463
Toplam	**713,012**	**874,463**

5.7 Yurtiçi ve yurtdışı kredilerin dağılımı

	Cari Dönem	Önceki Dönem
Yurtiçi Krediler	713,012	874,463
Yurtdışı Krediler	--	--
Toplam	**713,012**	**874,463**

5.8 Bağlı ortaklık ve iştiraklere verilen krediler

Yoktur.

5.9 Kredilere ilişkin olarak ayrılan özel karşılıklar

Özel Karşılıklar	Cari Dönem	Önceki Dönem
Tahsil İmkanı Sınırlı Krediler ve Diğer Alacaklar İçin Ayrılanlar	56	167
Tahsili Şüpheli Krediler ve Diğer Alacaklar İçin Ayrılanlar	1,330	1,085
Zarar Niteliğindeki Krediler ve Diğer Alacaklar İçin Ayrılanlar	4,661	287
Toplam	**6,047**	**1,539**

5.10 Donuk alacaklara ilişkin bilgiler (Net)

5.10.1 Donuk alacaklardan Banka tarafından yeniden yapılandırılan ya da yeni bir itfa planına bağlanan kredi ve diğer alacaklara ilişkin bilgiler

	III. Grup	IV. Grup	V. Grup
	Tahsil İmkanı Sınırlı Krediler ve Diğer Alacaklar	Tahsili Şüpheli Krediler ve Diğer Alacaklar	Zarar Niteliğindeki Krediler ve Diğer Alacaklar
Cari Dönem (Özel Karşılıklardan Önceki Brüt Tutarlar)	**56**	**16**	**24**
Yeniden Yapılandırılan Krediler ve Diğer Alacaklar	56	16	24
Yeni Bir İtfa Planına Bağlanan Krediler ve Diğer Alacaklar	--	--	--
Önceki Dönem (Özel Karşılıklardan Önceki Brüt Tutarlar)	**--**	**--**	**--**
Yeniden Yapılandırılan Krediler ve Diğer Alacaklar	--	--	--
Yeni Bir İtfa Planına Bağlanan Krediler ve Diğer Alacaklar	--	--	--

5.10.2 Toplam donuk alacak hareketlerine ilişkin bilgiler

	III. Grup	IV. Grup	V. Grup
	Tahsil İmkanı Sınırlı Krediler ve Diğer Alacaklar	Tahsili Şüpheli Krediler ve Diğer Alacaklar	Zarar Niteliğindeki Krediler ve Diğer Alacaklar
Önceki Dönem Sonu Bakiyesi	**3,048**	**7,279**	**565**
Dönem İçinde İntikal (+)	13,707	688	25
Diğer Donuk Alacak Hesaplarından Giriş (+)	--	14,178	12,052
Diğer Donuk Alacak Hesaplarına Çıkış (-)	14,178	12,052	--
Dönem İçinde Tahsilat (-)	1,962	2,422	486
Aktiften Silinen (-)	--	--	--
Kurumsal ve Ticari Krediler	--	--	--
Bireysel Krediler	--	--	--
Kredi Kartları	--	--	--
Diğer	--	--	--
Dönem Sonu Bakiyesi	**615**	**7,671**	**12,156**
Özel Karşılık (-)	56	1,330	4,661
Bilançodaki Net Bakiyesi	**559**	**6,341**	**7,495**

5.10.3 Yabancı para olarak kullandırılan kredilerden kaynaklanan donuk alacaklara ilişkin bilgiler

	III. Grup	IV. Grup	V. Grup
	Tahsil İmkanı Sınırlı Krediler ve Diğer Alacaklar	Tahsili Şüpheli Krediler ve Diğer Alacaklar	Zarar Niteliğindeki Krediler ve Diğer Alacaklar
Cari Dönem			
Dönem Sonu Bakiyesi	--	--	--
Özel Karşılık (-)	--	--	--
Bilançodaki Net Bakiyesi	**--**	**--**	**--**
Önceki Dönem			
Dönem Sonu Bakiyesi	--	--	--
Özel Karşılık (-)	--	--	--
Bilançodaki Net Bakiyesi	**--**	**--**	**--**

5.10.4 Donuk alacakların kullanıcı gruplarına göre brüt ve net tutarlarının gösterimi:

	III. Grup: Tahsil İmkanı Sınırlı Krediler ve Diğer Alacaklar	IV. Grup: Tahsili Şüpheli Krediler ve Diğer Alacaklar	V. Grup Zarar Niteliğindeki Krediler ve Diğer Alacaklar
Cari Dönem (Net)	**559**	**6,512**	**7,324**
Gerçek ve Tüzel Kişilere Kullandırılan Krediler (Brüt)	615	7,671	12,156
Özel Karşılık Tutarı (-)	56	1,330	4,661
Gerçek ve Tüzel Kişilere Kullandırılan Krediler (Net)	559	6,341	7,495
Bankalar (Brüt)	--	--	--
Özel Karşılık Tutarı (-)	--	--	--
Bankalar (Net)	--	--	--
Diğer Kredi ve Alacaklar (Brüt)	--	--	--
Özel Karşılık Tutarı (-)	--	--	--
Diğer Kredi ve Alacaklar (Net)	--	--	--
Önceki Dönem (Net)	**2,881**	**6,194**	**278**
Gerçek ve Tüzel Kişilere Kullandırılan Krediler (Brüt)	3,048	7,279	565
Özel Karşılık Tutarı (-)	167	1,085	287
Gerçek ve Tüzel Kişilere Kullandırılan Krediler (Net)	2,881	6,194	278
Bankalar (Brüt)	--	--	--
Özel Karşılık Tutarı (-)	--	--	--
Bankalar (Net)	--	--	--
Diğer Kredi ve Alacaklar (Brüt)	--	--	--
Özel Karşılık Tutarı (-)	--	--	--
Diğer Kredi ve Alacaklar (Net)	--	--	--

5.11 Zarar niteliğindeki krediler ve diğer alacaklar için tasfiye politikasının ana hatları

Zarar niteliğine dönüşen krediler prensip olarak aciz vesikasına veya rehin açığı belgesine bağlanarak Banka'nın aktiflerinden terkin edilmekte ancak Banka'nın alacağının, anılan belgelerin istihsali için maruz kalınacak masraf ve giderlere nazaran önemsiz tutarlarda olması halinde yönetim kurulu kararı ile aktiften terkin işlemi gerçekleştirilmektedir.

5.12 Aktiften silme politikasına ilişkin açıklamalar

Not 5.11'de açıklanmıştır.

6. Vadeye kadar elde tutulacak yatırımlara ilişkin bilgiler

Banka'nın 31 Aralık 2009 tarihi itibarıyla vadeye kadar elde tutulacak yatırımı yoktur.

7. İştiraklere ilişkin bilgiler

7.1 İştiraklere ilişkin bilgiler

Unvanı	Adres (Şehir/ Ülke)	Bankanın Pay Oranı-Farklıysa Oy Oranı (%)	Banka Risk Grubu Pay Oranı (%)
1. Prestação de Serviços	Portekiz	2.3	100

Bilanço Tarihi	Aktif Toplamı	Özkaynak	Sabit Varlık Toplamı	Faiz Gelirleri	Menkul Değer Gelirleri	Cari Dönem Kâr/Zararı	Önceki Dönem Kâr/Zararı	Gerçeğe uygun Değer
31 Aralık 2009	126,720	82,590	41,069	24	--	--	--	--

7.2 İştiraklere ilişkin hareket tablosu

	Cari Dönem	Önceki Dönem
Dönem Başı Değeri	**16**	**13**
Dönem İçi Hareketler	**--**	**--**
Alışlar	--	--
Bedelsiz Edinilen Hisse Senetleri	--	--
Cari Yıl Payından Alınan Kâr	--	--
Satışlar	--	--
Yeniden Değerleme Artışı, Enflasyon Düzeltme Farkı ve Kur Farkı	--	3
Değer Azalma Karşılıkları (+)	--	--
Dönem Sonu Değeri	**16**	**16**
Sermaye Taahhütleri	**--**	**--**
Dönem Sonu Sermaye Katılma Payı (%)	**2.3**	**2.3**

7.2.1 İştiraklere ilişkin sektör bilgileri ve bunlara ilişkin kayıtlı tutarlar

Bağlı Ortaklıklar	Cari Dönem	Önceki Dönem
Bankalar	--	--
Sigorta Şirketleri	--	--
Faktoring Şirketleri	--	--
Leasing Şirketleri	--	--
Finansman Şirketleri	--	--
Diğer İştirakler	16	16
Toplam	**16**	**16**

7.2.2 Borsaya kote edilen iştirakler

Yoktur.

8. Bağlı ortaklıklara ilişkin bilgiler

Banka'nın 31 Aralık 2009 tarihi itibarıyla bağlı ortaklığı bulunmamaktadır.

9. Birlikte kontrol edilen ortaklıklara ilişkin bilgiler

Banka'nın 31 Aralık 2009 tarihi itibarıyla birlikte kontrol edilen ortaklığı bulunmamaktadır.

10. Kiralama işlemlerinden alacaklara ilişkin bilgiler

Banka'nın herhangi bir finansal kiralama sözleşmesi bulunmamaktadır.

11. Riskten korunma amaçlı türev finansal araçlara ilişkin açıklamalar

11.1 Riskten korunma amaçlı türev finansal araçlara ilişkin pozitif farklar tablosu

	Cari Dönem		Önceki Dönem	
	TP	YP	TP	YP
Gerçeğe Uygun Değer Riskinden Korunma Amaçlı	857	728	14,175	5,649
Nakit Akış Riskinden Korunma Amaçlı	--	--	--	--
Yurtdışındaki Net Yatırım Riskinden Korunma Amaçlı	--	--	--	--
Toplam	**857**	**728**	**14,175**	**5,649**

12. Maddi duran varlıklara ilişkin bilgiler

	Gayrimenkul	Finansal Kiralama İle Edinilen MDV	Araçlar	Diğer MDV	Toplam
Önceki Dönem Sonu:					
Dönem Başı Net Defter Değeri	9,409	--	331	8,463	**18,203**
Girişler	--	--	--	1,475	**1,475**
Elden Çıkarılanlar, Net (-)	9,268	--	--	--	**9,268**
Değer Düşüşü	--	--	--	--	**--**
Amortisman Bedeli (-)	141	--	76	2,036	**2,253**
Kapanış Net Defter Değeri	**--**	--	**255**	**7,902**	**8,157**
Cari Dönem Sonu:					
Dönem Başı Net Defter Değeri	**--**	--	**255**	**7,902**	**8,157**
Girişler	--	--	--	2,087	**2,087**
Elden Çıkarılanlar, Net (-)	--	--	94	6	**100**
Değer Düşüşü	--	--	--	--	**--**
Amortisman Bedeli (-)	--	--	64	1,664	**1,728**
Kapanış Net Defter Değeri	**--**	--	**98**	**8,319**	**8,417**

12.1 Münferit bir varlık için cari dönemde kaydedilmiş veya iptal edilmiş değer azalışının tutarı finansal tabloların bütünü açısından önem teşkil etmekteyse

12.1.1 Değer azalışının kaydedilmesine veya iptal edilmesine yol açan olaylar ve şartları

Yoktur.

12.1.2 Finansal tablolarda kaydedilen veya iptal edilen değer azalışının tutarı

Yoktur.

12.2 Cari dönemde kaydedilmiş veya iptal edilmiş olan ve her biri veya bazıları finansal tabloların bütünü açısından önemli olmamakla birlikte toplamı finansal tabloların bütünü açısından önemli olan değer düşüklükleri için ilgili varlık grupları itibarıyla ayrılan veya iptal edilen değer azalışı tutarları ile bunlara neden olan olay ve şartlar

Yoktur.

13. Maddi olmayan duran varlıklara ilişkin açıklamalar

13.1 Faydalı ömür ve kullanılan amortisman oranları

Varlığın faydalı ömrünün tespiti, varlığın beklenen kullanım süresi, teknik, teknolojik veya diğer türdeki eskime ve varlıktan beklenen ekonomik faydayı elde etmek için gerekli olan bakım masrafları gibi hususlar değerlendirilerek yapılmaktadır. Kullanılan amortisman oranı ilgili aktiflerin faydalı ömürlerine yaklaşık olarak tekabül etmektedir. Faydalı ömrün tespiti TMS 38 "Maddi Olmayan Duran Varlıklar" Standardı esasları doğrultusunda gerçekleştirilmiştir.

Banka'nın aktifinde maddi olmayan varlık olarak; yazılım programları, ilk tesis ve taazzuv giderleri, gayrimaddi haklar bulunmakta ve bunların tahmini ekonomik ömürleri 3 ile 10 yıl arasında değişmektedir.

13.2 Kullanılan amortisman yöntemleri

Bilanço tarihi itibarıyla aktifte bir hesap döneminden daha az bir süre bulunan varlıklara ilişkin olarak, bir tam yıl için öngörülen amortisman tutarının, varlığın aktifte kalış süresiyle orantılanması suretiyle bulunan tutar kadar amortisman doğrusal amortisman yöntemi ile ayrılmıştır.

13.3 Dönem başı ve dönem sonundaki brüt defter değeri ile birikmiş amortisman tutarları

	Cari Dönem		Önceki Dönem	
	Brüt Defter Değeri	**Birikmiş Amortisman Tutarı**	**Brüt Defter Değeri**	**Birikmiş Amortisman Tutarı**
Maddi olmayan duran varlıklar	26,701	24,633	24,996	24,135

3.4 Dönem başı ve dönem sonu arasında aşağıda belirtilen bilgileri içeren hareket tablosu

	Cari Dönem	**Önceki Dönem**
Dönem Başı	**861**	**3,302**
Bünyede Dahili Olarak Oluşturulan Tutarlar	--	--
Birleşme, Devir ve İktisaplardan Kaynaklanan İlaveler	2,000	337
Kullanım Dışı Bırakılanlar ve Satışlar(-)	196	15
Değer Artışı veya Düşüşü Nedeniyle Değerleme Fonuna Kaydedilen Tutarlar	--	--
Gelir Tablosuna Kaydedilmiş Olan Değer Azalışları	--	--
Gelir Tablosundan İptal Edilen Değer Azalışları	--	--
İtfa Gideri (-)	597	2,763
Yurtdışı İştiraklerden Kaynaklanan Net Kur Farkları	--	--
Defter Değerinde Meydana Gelen Diğer Değişiklikler	--	--
Dönem Sonu	**2,068**	**861**

13.5 Finansal tabloların bütünü açısından önem arz eden bir maddi olmayan duran varlık bulunması durumunda, bunun defter değeri, tanımı ve kalan amortisman süresi

Yoktur.

13.6 Varsa devlet teşvikleri kapsamında edinilen ve ilk muhasebeleştirmede rayiç değeri ile kaydedilmiş olan maddi olmayan duran varlıklar için aşağıdaki tabloda yer alan hususlara ilişkin bilgiler

Yoktur.

13.7 Devlet teşvikleri kapsamında edinilen ve ilk muhasebeleştirmede rayiç değer ile kaydedilmiş olan maddi olmayan duran varlıklar ilk kayıt tarihinden sonraki değerlemelerinin hangi yönteme göre yapıldığı

Yoktur.

13.8 Kullanımında herhangi bir kısıtlama bulunan veya rehnedilen maddi olmayan duran varlıkların defter değeri

Yoktur.

13.9 Maddi olmayan duran varlık edinimi için verilmiş olan taahhütlerin tutarı

Yoktur.

13.10 Yeniden değerleme yapılan maddi olmayan duran varlıklar için varlık türü bazında aşağıdaki açıklamalar

Yoktur.

13.11 Varsa, dönem içinde gider kaydedilen araştırma geliştirme giderlerinin toplam tutarı

Yoktur.

13.12 Şerefiyeye ilişkin bilgiler

Yoktur.

13.13 Şerefiyenin defter değerinin dönem başı, dönem sonu bakiyesi ve dönem içi hareketleri ile birlikte aşağıdaki bilgiler

Yoktur.

14. Yatırım amaçlı gayrimenkullere ilişkin açıklamalar

Yoktur.

15. Ertelenmiş vergi varlığına ilişkin bilgiler

15.1 İndirilebilir geçici farklar, mali zarar ve vergi indirim ve istisnaları itibarıyla bilançoya yansıtılan ertelenmiş vergi varlığı

Banka, 31 Aralık 2009 tarihi itibarıyla 21,925 TL (31 Aralık 2008: Yeniden ifade edilmiş 18,652 TL) tutarında ertelenmiş vergi varlığı hesaplamış olup, söz konusu değere bilanço tarihi itibarıyla hesaplanan mali zarar ve indirilebilir geçici farklar ile vergiye tabi geçici farkların netleştirilmesi sonucunda ulaşılmıştır.

31 Aralık 2009 tarihi itibarıyla, ertelenmiş vergi varlığının 18,217 TL (31 Aralık 2008: Yeniden ifade edilmiş 16,987 TL) tutarındaki kısmı vergiden indirilebilecek mali zararlardan, kalan tutar ise Banka'nın 31 Aralık 2009 itibarıyla bilançosunda yer alan varlık veya yükümlülüklerin defter değeri ile vergi mevzuatı uyarınca belirlenen vergiye esas değeri arasında ortaya çıkan ve sonraki dönemlerde mali kar/zararın hesabında dikkate alınacak tutarları üzerinden hesapladığı ertelenmiş vergi aktifi ile ertelenmiş vergi pasifi kalemlerinden oluşmaktadır. Hesaplanan ertelenmiş vergi aktifi ve ertelenmiş vergi pasifi netleştirilmek suretiyle kayıtlara yansıtılmıştır.

15.2 Önceki dönemlerde üzerinden ertelenmiş vergi varlığı hesaplanmamış ve bilançoya yansıtılmamış indirilebilir geçici farklar ile varsa bunların geçerliliklerinin son bulduğu tarih, mali zararlar ve vergi indirim ve istisnalar

Yoktur.

15.3 Ertelenmiş vergiler için ayrılan değer düşüş karşılıklarının iptal edilmesinden kaynaklanan ertelenmiş vergi varlığı

Yoktur.

16. Satış amaçlı elde tutulan ve durdurulan faaliyetlere ilişkin duran varlıklar hakkında açıklamalar

Yoktur.

17. Diğer aktiflere ilişkin bilgiler

17.1 Peşin ödenen gider, vergi ve benzeri işlemlere ilişkin bilgiler

31 Aralık 2009 tarihi itibarıyla, peşin ödenen giderlerin toplamı 1,416 TL (31 Aralık 2008: 1,601 TL) tutarındadır.

17.2 Bilançonun diğer aktifler kalemi bilanço dışı taahhütler hariç bilanço toplamının %10'unu aşmamaktadır.

II. Bilançonun pasif hesaplarına ilişkin açıklama ve dipnotlar

1. Mevduatın vade yapısına ilişkin bilgiler

Cari dönem

	Vadesiz	7 Gün İhbarlı	1 Aya Kadar	1-3 Ay	3-6 Ay	6 Ay-1 Yıl	1 Yıl ve Üstü
Tasarruf Mevduatı	**4,586**	**--**	**67,136**	**113,041**	**19,566**	**1,190**	**1,406**
Döviz Tevdiat Hesabı	**18,710**	**--**	**125,103**	**234,192**	**15,375**	**9,113**	**6,450**
Yurt içinde Yer. K.	17,887	--	124,098	230,487	15,167	8,861	6,409
Yurtdışında Yer.K	823	--	1,005	3,705	208	252	41
Resmi Kur. Mevduatı	**--**	**--**	**--**	**--**	**--**	**--**	**--**
Tic. Kur. Mevduatı	**12,123**	**--**	**17,692**	**21,457**	**6,640**	**2,138**	**--**
Diğ. Kur. Mevduatı	**77**	**--**	**3,296**	**--**	**--**	**--**	**--**
Kıymetli Maden DH	**--**	**--**	**--**	**--**	**--**	**--**	**--**
Bankalararası Mevduat	**330**	**--**	**2,382**	**207,659**	**--**	**--**	**--**
TC Merkez B.	--	--	--	--	--	--	--
Yurtiçi Bankalar	--	--	--	--	--	--	--
Yurtdışı Bankalar	330	--	2,382	207,659	--	--	--
Özel Finans K.	--	--	--	--	--	--	--
Diğer	--	--	--	--	--	--	--
Toplam	**35,826**	**--**	**215,609**	**576,349**	**41,581**	**12,441**	**7,856**

Önceki dönem

	Vadesiz	7 Gün İhbarlı	1 Aya Kadar	1-3 Ay	3-6 Ay	6 Ay-1 Yıl	1 Yıl ve Üstü
Tasarruf Mevduatı	**3,529**	**--**	**88,147**	**95,995**	**3,865**	**3,363**	**2,402**
Döviz Tevdiat Hesabı	**17,638**	**--**	**203,102**	**258,726**	**16,579**	**8,956**	**16,649**
Yurt içinde Yer. K.	16,891	--	200,484	256,553	16,333	8,956	16,125
Yurtdışında Yer.K	747	--	2,618	2,173	246	--	524
Resmi Kur. Mevduatı	**--**	**--**	**--**	**--**	**--**	**--**	**--**
Tic. Kur. Mevduatı	**1,835**	**--**	**12,054**	**10,234**	**400**	**--**	**12**
Diğ. Kur. Mevduatı	**8**	**--**	**--**	**--**	**--**	**--**	**--**
Kıymetli Maden DH	**--**	**--**	**--**	**--**	**--**	**--**	**--**
Bankalararası Mevduat	**723**	**--**	**4,124**	**19,342**	**141,254**	**77,071**	**--**
TC Merkez B.	--	--	--	--	--	--	--
Yurtiçi Bankalar	--	--	--	--	--	--	--
Yurtdışı Bankalar	723	--	4,124	19,342	141,254	77,071	--
Özel Finans K.	--	--	--	--	--	--	--
Diğer	--	--	--	--	--	--	--
Toplam	**23,733**	**--**	**307,427**	**384,297**	**162,098**	**89,390**	**19,063**

1.1 Mevduat bankaları için sigorta kapsamında bulunan ve sigorta limitini aşan tasarruf mevduatına ilişkin bilgiler:

	Sigorta Kapsamında Bulunan		Sigorta Limitini Aşan	
	Cari Dönem	**Önceki Dönem**	**Cari Dönem**	**Önceki Dönem**
Tasarruf Mevduatı	73,422	70,426	133,510	126,893
Tasarruf Mevduatı Niteliğini Haiz DTH	71,585	82,376	268,543	322,689
Tasarruf Mevduatı Niteliğini Haiz Diğ.H.	--	--	--	--
Yurtdışı Şubelerde Bulunan Yabancı Mercilerin Sigortasına Tabi Hesaplar	--	--	--	--
Kıyı Bnk.Blg. Şubelerde Bulunan Yabancı Mercilerin Sigortasına Tabi Hesaplar	--	--	--	--
Toplam	**145,007**	**152,802**	**402,053**	**449,582**

1.2 Banka'nın merkezi yurtdışında bulunmadığından Türkiye'de bulunan tasarruf mevduatı, başka bir ülkede sigorta kapsamında değildir.

1.3 Mevduat sigortası kapsamında bulunmayan tasarruf mevduatı

	Cari Dönem	**Önceki Dönem**
Yurtdışı Şubelerde Bulunan Mevduat ve Diğer Hesaplar	--	--
Hâkim Ortaklar ile Bunların Ana, Baba, Eş ve Velayet Altındaki Çocuklarına Ait Mevduat ile Diğer Hesaplar	--	--
Yönetim veya Müdürler Kurulu Başkan ve Üyeler, Genel Müdür ve Yardımcıları ile Bunların Ana, Baba, Eş ve Velayet Altındaki Çocuklarına Ait Mevduat ile Diğer Hesaplar	3,184	307
26/9/2004 Tarihli ve 5237 Sayılı TCK'nın 282nci Maddesindeki Suçtan Kaynaklanan Mal Varlığı Değerleri Kapsamına Giren Mevduat ile Diğer Hesaplar	--	--
Türkiye'de Münhasıran Kıyı Bankacılığı Faaliyeti Göstermek Üzere Kurulan Mevduat Bankalarında Bulunan Mevduat	--	--

2. Alım satım amaçlı türev finansal borçlara ilişkin bilgiler

2.1 Alım satım amaçlı türev finansal borçlara ilişkin negatif farklar tablosu

	Cari Dönem		**Önceki Dönem**	
Alım Satım Amaçlı Türev Finansal Borçlar	**TP**	**YP**	**TP**	**YP**
Vadeli İşlemler	--	--	--	--
Swap İşlemleri	1,049	143	11,715	100
Futures İşlemleri	--	--	--	--
Opsiyonlar	--	--	--	--
Diğer	--	--	--	--
Toplam	**1,049**	**143**	**11,715**	**100**

3. Bankalar ve diğer mali kuruluşlara ilişkin bilgiler

	Cari Dönem		**Önceki Dönem**	
	TP	**YP**	**TP**	**YP**
T.C. Merkez Bankası Kredileri	--	--	--	--
Yurtiçi Banka ve Kuruluşlardan	--	300	--	--
Yurtdışı Banka, Kuruluş ve Fonlardan	--	--	--	--
Toplam	**--**	**300**	**--**	**--**

3.1 Alınan kredilerin vade ayrımına göre gösterilmesi

	Cari Dönem		Önceki Dönem	
	TP	**YP**	**TP**	**YP**
Kısa Vadeli	--	300	--	--
Orta ve Uzun Vadeli	--	--	--	--
Toplam	**--**	**300**	**--**	**--**

3.2 Banka'nın yükümlülüklerinin yoğunlaştığı alanlara ilişkin ilave açıklamalar

Banka, normal bankacılık faaliyetleri kapsamında kendisini fonlamayı mevduat ve banka borçlanmasından sağlanan fonlar ile gerçekleştirmektedir.

4. Bilançonun diğer yabancı kaynaklar kalemi, bilanço dışı taahhütler hariç bilanço toplamının %10'u aşıyorsa, bunların en az %20'sini oluşturan alt hesapların isim ve tutarları

Bilançonun diğer yabancı kaynaklar kalemi, bilanço dışı taahhütler hariç bilanço toplamının %10'unu aşmamaktadır.

5. Finansal kiralama sözleşmelerinde kira taksitlerinin belirlenmesinde kullanılan kriterler, yenileme ve satın alma opsiyonları ile sözleşmede yer alan kısıtlamalar hususlarında bankaya önemli yükümlülükler getiren hükümlerle ilgili genel açıklamalar

Banka'nın, 31 Aralık 2009 tarihi itibarıyla finansal kiralama sözleşmesi bulunmamaktadır.

5.1 Sözleşme değişikliklerine ve bu değişikliklerin bankaya getirdiği yeni yükümlülüklere ilişkin detaylı açıklama

Yoktur.

5.2 Finansal kiralama işlemlerinden doğan yükümlülüklere ilişkin açıklamalar

Yoktur.

5.3 Faaliyet kiralamasına ilişkin açıklama ve dipnotlar

Banka, bazı şubeleri için faaliyet kiralaması sözleşmeleri yapmaktadır. Kira ödemesinin peşin yapıldığı durumlarda, ödenen tutar "Diğer Aktifler" hesabında peşin ödenmiş giderlerde muhasebeleştirilmekte, takip eden aylarda o aylara ait kira giderleri kar zarar hesaplarında giderleştirilmektedir.

Faaliyet kiralama işlemlerinde sözleşme değişikliklerinin Banka'ya getirdiği yeni yükümlülükler yoktur. Banka'nın faaliyet kiralaması sözleşmelerinden doğan yükümlülüğü yoktur.

5.4 Satış ve geri kiralama işlemlerinde kiracı ve kiralayanın, sözleşme koşullarını ve sözleşmenin özellikli maddelerine ilişkin açıklamalar

Cari dönemde gerçekleşen satış ve geri kiralama işlemi bulunmamaktadır.

6. Riskten korunma amaçlı türev finansal borçlara ilişkin bilgiler

	Cari Dönem		Önceki Dönem	
	TP	YP	TP	YP
Gerçeğe Uygun Değer Riskinden Korunma Amaçlı	12,149	20,134	13,525	26,596
Nakit Akış Riskinden Korunma Amaçlı	--	--	--	--
Yurtdışındaki Net Yatırım Riskinden Korunma Amaçlı	--	--	--	--
Toplam	**12,149**	**20,134**	**13,525**	**26,596**

7. Karşılıklara ilişkin açıklamalar

7.1 Genel karşılıklara ilişkin bilgiler

	Cari Dönem	Önceki Dönem
I. Grup Kredi ve Alacaklar İçin Ayrılanlar	6,080	7,698
II. Grup Kredi ve Alacaklar İçin Ayrılanlar	542	--
Gayrinakdi Krediler İçin Ayrılanlar	583	646
Diğer	--	--
Toplam	**7,205**	**8,344**

7.2 Dövize endeksli krediler kur farkı karşılıkları

Dövize endeksli kredilerin 799 TL (31 Aralık 2008: 108 TL) tutarındaki kur farkları aktif kalemlerdeki kredi bakiyelerinden netleştirilmiştir.

7.3 Tazmin edilmemiş ve nakde dönüşmemiş gayrinakdi krediler özel karşılıkları

Yoktur.

7.4 Diğer karşılıklara ilişkin bilgiler

7.4.1 Muhtemel riskler için ayrılan serbest karşılıklara ilişkin bilgiler

	Cari Dönem	Önceki Dönem
Muhtemel Riskler İçin Ayrılan Serbest Karşılıklar	--	--

7.4.2 Diğer karşılıkların, karşılıklar toplamının %10'unu aşması halinde aşıma sebep olan kalemler ve tutarlarına ilişkin bilgiler

31 Aralık 2008 tarihi itibarıyla finansal tablolarda "Diğer Yabancı Kaynaklar" arasında gösterilen, personel için ayrılan bonus karşılığı, 31 Aralık 2009 tarihi itibarıyla finansal tablolarda "Diğer Karşılıklar" kalemi içinde gösterilmiştir. "Diğer Yabancı Kaynaklar" kaleminden "Diğer Karşılıklar" kalemine alınan tutar 31 Aralık 2008 tarihi itibarıyla 2,701 TL'dir. 31 Aralık 2009 tarihi itibarıyla bonus karşılığı tutarı 1,440 TL'dir.

8. Vergi borcuna ilişkin açıklamalar

8.1 Cari vergi borcuna ilişkin bilgiler

8.1.1 Vergi karşılığına ilişkin bilgiler

Banka'nın 31 Aralık 2009 ve 2008 tarihleri itibarıyla kurumlar vergisi borcu bulunmamaktadır.

8.1.2 Ödenecek vergilere ilişkin bilgiler

	Cari Dönem	Önceki Dönem
Menkul Sermaye İradı Vergisi	1,005	1,900
Gayrimenkul Sermaye İradı Vergisi	61	56
BSMV	366	415
Kambiyo Muameleleri Vergisi	--	--
Ödenecek Katma Değer Vergisi	198	38
Diğer	419	481
Toplam	**2,049**	**2,890**

8.1.3 Primlere ilişkin bilgiler

	Cari Dönem	Önceki Dönem
Sosyal Sigorta Primleri-Personel	138	136
Sosyal Sigorta Primleri-İşveren	194	192
Banka Sosyal Yardım Sandığı Primleri-Personel	--	--
Banka Sosyal Yardım Sandığı Primleri-İşveren	--	--
Emekli Sandığı Aidatı ve Karşılıkları-Personel	--	--
Emekli Sandığı Aidatı ve Karşılıkları-İşveren	--	--
İşsizlik Sigortası-Personel	10	9
İşsizlik Sigortası–İşveren	19	19
Diğer	--	--
Toplam	**361**	**356**

8.2 Ertelenmiş vergi pasifine ilişkin bilgiler

31 Aralık 2009 tarihi itibarıyla, 5,010 TL tutarındaki ertelenmiş vergi pasifi, 26,935 TL tutarındaki ertelenmiş vergi aktifi ile netleştirilmiş ve 21,925 TL tutarındaki net ertelenmiş vergi aktifi finansal tablolara yansıtılmıştır.

9. Satış amaçlı duran varlıklara ilişkin borçlar hakkında bilgiler

Yoktur.

10. Sermaye benzeri kredilere ilişkin bilgiler

Yoktur.

11. Özkaynaklara ilişkin bilgiler

11.1 Ödenmiş sermayenin gösterimi

	Cari Dönem	Önceki Dönem
Hisse Senedi Karşılığı	202,535	202,535
İmtiyazlı Hisse Senedi Karşılığı	--	--

11.2 Ödenmiş sermaye tutarı, bankada kayıtlı sermaye sisteminin uygulanıp uygulanmadığı hususunun açıklanması ve bu sistem uygulanıyor ise kayıtlı sermaye tavanı

Kayıtlı sermaye sistemi uygulanmamaktadır.

11.3 Cari dönem içinde yapılan sermaye artırımları ve kaynakları ile artırılan sermaye payına ilişkin diğer bilgiler

Yoktur.

11.4 Cari dönem içinde sermaye yedeklerinden sermayeye ilave edilen kısma ilişkin bilgiler

Yoktur.

11.5 Son mali yılın ve onu takip eden ara dönemin sonuna kadar olan sermaye taahhütleri, bu taahhütlerin genel amacı ve bu taahhütler için gerekli tahmini kaynaklar

Sermaye'nin tamamı ödenmiş olup sermaye taahhüdü bulunmamaktadır.

11.6 Banka'nın gelirleri, karlılığı ve likiditesine ilişkin geçmiş dönem göstergeleri ile bu göstergelerdeki belirsizlikler dikkate alınarak yapılacak öngörülerin, özkaynak üzerindeki tahmini etkileri

Yoktur.

11.7 Sermayeyi temsil eden hisse senetlerine tanınan imtiyazlara ilişkin özet bilgiler

Banka'nın imtiyazlı hisse senedi bulunmamaktadır.

11.8 Hisse senedi ihraç primleri, hisseler ve sermaye araçları

Yoktur.

11.9 Menkul değerler değer artış fonuna ilişkin bilgiler

Yoktur.

11.10 Yeniden değerleme değer artış fonuna ilişkin bilgiler

16 Mart 2009 tarihli Genel Kurul kararı ile 2008 yılı içinde gerçekleştirilen Genel Müdürlük bina satışından elde edilerek Türkiye Muhasebe Standartları uyarınca gelir hesaplarına aktarılan 12,669 TL tutarındaki satış kazancının %75'ine tekabül eden 9,502 TL'nin, 5520 sayılı Kurumlar Vergisi Kanunu'nun 5/e maddesinde yer alan istisna hükümlerinden yararlanılmak üzere 2008 karının dağıtımı aşamasında pasifte özel bir fon hesabına alınmasına ve 5 yıl boyunca sermayeye ilave dışında herhangi bir hesaba nakledilmemesine karar verilmiştir. Banka, söz konusu tutarı Maddi Duran Varlıklar Yeniden Değerleme Farkları hesabına aktarmıştır.

11.11 İştirakler, Bağlı Ortaklıklar ve Birlikte Kontrol Edilen Ortaklıklar bedelsiz hisse senetleri

Yoktur.

11.12 Yasal yedeklere ilişkin bilgiler

Yoktur.

11.13 Olağanüstü yedeklere ilişkin bilgiler

Yoktur.

12. Azınlık paylarına ilişkin açıklamalar

Yoktur**.**

III. Nazım hesaplara ilişkin açıklama ve dipnotlar

1. Nazım hesaplarda yer alan yükümlülüklere ilişkin açıklama

1.1 Gayri kabili rücu nitelikteki kredi taahhütlerinin türü ve miktarı

	Cari Dönem	Önceki Dönem
YP Teminat Mektupları	5,369	15,512
TP Teminat Mektupları	20,312	6,837
Akreditifler	1,763	3,998
Aval ve Kabul Kredileri	--	358
Toplam	**27,444**	**26,705**

1.2 Aşağıdakiler dahil nazım hesap kalemlerinden kaynaklanan muhtemel zararların ve taahhütlerin yapısı ve tutarı

1.2.1 Garantiler, banka aval ve kabulleri ve mali garanti yerine geçen teminatlar ve diğer akreditifler dahil gayrinakdi krediler

Banka'nın 31 Aralık 2009 tarihi itibarıyla toplam 25,681 TL tutarında teminat mektupları ve 1,763 TL tutarında akreditiflerden kaynaklanan garanti ve kefaletleri bulunmaktadır.

Banka'nın 31 Aralık 2008 tarihi itibarıyla toplam 22,349 TL tutarında teminat mektupları, 358 TL tutarında aval ve kabulleri ve 3,998 TL tutarında akreditiflerden kaynaklanan garanti ve kefaletleri bulunmaktadır.

1.2.2 Kesin teminatlar, geçici teminatlar, kefaletler ve benzeri işlemler

	Cari Dönem	Önceki Dönem
Geçici teminat mektupları	2,516	7
Kesin teminat mektupları	14,929	16,712
Avans teminat mektupları	4,413	238
Gümrüklere verilen teminat mektupları	1,567	689
Diğer teminat mektupları	2,256	4,703
Toplam	**25,681**	**22,349**

2. Gayrinakdi kredilerin toplam tutarı

	Cari Dönem	Önceki Dönem
Nakit Kredi Teminine Yönelik Olarak Açılan Gayrinakdi Krediler	--	--
Bir Yıl veya Daha Az Süreli Asıl Vadeli	--	--
Bir Yıldan Daha Uzun Süreli Asıl Vadeli	--	--
Diğer Gayrinakdi Krediler	27,444	26,705
Toplam	**27,444**	**26,705**

3. Gayrinakdi krediler hesabı içinde sektör bazında risk yoğunlaşması hakkında bilgi

	Cari Dönem				Önceki Dönem			
	TP	**%**	**YP**	**%**	**TP**	**%**	**YP**	**%**
Tarım	**--**	**--**	**449**	**6.30**	**--**	**--**	**--**	**--**
Çiftçilik ve Hayvancılık	--	--	449	6.30	--	--	--	--
Ormancılık	--	--	--	--	--	--	--	--
Balıkçılık	--	--	--	--	--	--	--	--
Sanayi	**3,432**	**16.90**	**4,477**	**62.77**	**1,256**	**18.37**	**9,781**	**49.23**
Madencilik ve Taşocakçılığı	54	0.27	45	0.63	54	0.79	46	0.23
İmalat Sanayi	3,228	15.89	4,432	62.14	1,052	15.39	9,735	49.00
Elektrik, Gaz, Su	150	0.74	--	--	150	2.19	--	--
İnşaat	**8,242**	**40.58**	**285**	**4.00**	**772**	**11.29**	**324**	**1.63**
Hizmetler	**7,755**	**38.18**	**1,921**	**26.93**	**4,355**	**63.70**	**486**	**2.45**
Toptan ve Perakende Ticaret	500	2.46	514	7.21	3,187	46.61	--	--
Otel ve Lokanta Hizmetleri	30	0.15	--	--	13	0.19	27	0.14
Ulaştırma Ve Haberleşme	424	2.09	195	2.73	636	9.30	322	1.62
Mali Kuruluşlar	1,281	6.31	345	4.84	68	0.99	--	--
Gayrimenkul ve Kira. Hizm.	24	0.12	--	--	8	0.12	--	--
Serbest Meslek Hizmetleri	5,416	26.66	867	12.16	269	3.93	114	0.57
Eğitim Hizmetleri	--	--	--	--	--	--	--	--
Sağlık ve Sosyal Hizmetler	80	0.39	--	--	174	2.54	23	0.12
Diğer	**883**	**4.35**	**--**	**--**	**454**	**6.64**	**9,277**	**46.69**
Toplam	**20,312**	**100.00**	**7,132**	**100.00**	**6,837**	**100.00**	**19,868**	**100.00**

4. I ve II'nci grupta sınıflandırılan gayrinakdi kredilere ilişkin bilgiler:

	I. Grup		II. Grup	
	TP	**YP**	**TP**	**YP**
Teminat Mektupları	20,060	5,145	252	224
Aval ve Kabul Kredileri	--	--	--	--
Akreditifler	--	1,763	--	--
Cirolar	--	--	--	--
Menkul Kıymet İhracında Satın Alma Garantilerimizden	--	--	--	--
Faktoring Garantilerinden	--	--	--	--
Diğer Garanti ve Kefaletler	--	--	--	--
Gayrinakdi Krediler	**20,060**	**6,908**	**252**	**224**

5. Türev işlemlere ilişkin açıklamalar

.

	Cari Dönem	Önceki Dönem
Alım Satım Amaçlı İşlemlerin Türleri		
Döviz ile İlgili Türev İşlemler (I)	**914,913**	**1,353,675**
Vadeli Döviz Alım Satım İşlemleri	10,819	**13,887**
Swap Para Alım Satım İşlemleri	858,992	**1,339,074**
Futures Para İşlemleri	--	**--**
Para Alım Satım Opsiyonları	45,102	**714**
Faiz ile İlgili Türev İşlemler (II)	**9,873**	**5,372**
Vadeli Faiz Sözleşmesi Alım Satım İşlemleri	--	**--**
Swap Faiz Alım Satım İşlemleri	5,386	**5,372**
Faiz Alım Satım Opsiyonları	--	**--**
Futures Faiz Alım Satım İşlemleri	4,487	**--**
Diğer Alım Satım Amaçlı Türev İşlemler (III)	--	**--**
A.Toplam Alım Satım Amaçlı Türev İşlemler (I+II+III))	**924,786**	**1,359,047**
Riskten Korunma Amaçlı Türev İşlem Türleri		
Rayiç Değer Değişikliği Riskinden Korunma Amaçlı	1,015,304	**1,373,269**
Nakit Akış Riskinden Korunma Amaçlı	--	**--**
YP Üzerinden Yapılan İştirak Yatırımları Riskinden Korunma Amaçlı	--	**--**
B.Toplam Riskten Korunma Amaçlı Türev İşlemler	**1,015,304**	**1,373,269**
Türev İşlemler Toplamı (A+B)	**1,940,090**	**2,732,316**

6. Koşullu borçlar ve varlıklara ilişkin bilgi

Yoktur.

7. Başkalarının nam ve hesabına verilen hizmetlere ilişkin açıklamalar

Banka, müşterilerinin her türlü yatırım ihtiyaçlarını karşılamak üzere her türlü bankacılık işlemlerine aracılık etmekte ve müşterileri adına saklama hizmeti vermektedir. Bu tür işlemler nazım hesaplarda takip edilmektedir.

IV. Gelir tablosuna ilişkin açıklama ve dipnotlar

1. Faiz gelirleri

1.1 Kredilerden alınan faiz gelirlerine ilişkin bilgiler (*)

	Cari Dönem		Önceki Dönem Yeniden ifade edilmiş	
	TP	**YP**	**TP**	**YP**
Kredilerden Alınan Faizler				
Kısa Vadeli Kredilerden	13,198	1,160	12,000	1,473
Orta ve Uzun Vadeli Kredilerden	57,742	247	66,854	545
Takipteki Alacaklardan Alınan Faizler	--	--	--	--
Kaynak Kul.Destekleme Fonundan Alınan Primler	--	--	--	--
Toplam	**70,940**	**1,407**	**78,854**	**2,018**

*Nakdi kredilere ilişkin ücret ve komisyon gelirlerini de içermektedir.

1.2 Bankalardan alınan faiz gelirlerine ilişkin bilgiler

	Cari Dönem		Önceki Dönem	
	TP	**YP**	**TP**	**YP**
TC Merkez Bankasından	3,581	--	5,777	--
Yurtiçi Bankalardan	141	35	1,015	803
Yurtdışı Bankalardan	7	9	25	692
Yurtdışı Merkez ve Şubelerden	--	--	--	--
Toplam	**3,729**	**44**	**6,817**	**1,495**

1.3 Menkul değerlerden alınan faizlere ilişkin bilgiler

	Cari Dönem		Önceki Dönem	
	TP	**YP**	**TP**	**YP**
Alım Satım Amaçlı Finansal Varlıklardan	4,898	234	17,946	267
Gerçeğe Uygun Değer Farkı Kâr veya Zarara Yansıtılan Finansal Varlıklardan	--	--	--	--
Satılmaya Hazır Finansal Varlıklardan	--	--	--	--
Vadeye Kadar Elde Tutulacak Yatırımlardan	--	--	--	--
Toplam	**4,898**	**234**	**17,946**	**267**

1.4 İştirak ve bağlı ortaklıklardan alınan faiz gelirlerine ilişkin bilgiler

	Cari Dönem	Önceki Dönem
İştirak ve Bağlı Ortaklıklardan Alınan Faizler	--	--

2. Faiz giderleri

2.1 Kullanılan kredilere verilen faizlere ilişkin bilgiler

	Cari Dönem		Önceki Dönem	
	TP	**YP**	**TP**	**YP**
Bankalara	**--**	**1**	**17**	**--**
TC Merkez Bankasına	--	--	--	--
Yurtiçi Bankalara	--	1	--	--
Yurtdışı Bankalara	--	--	17	--
Yurtdışı Merkez ve Şubelere	--	--	--	--
Diğer Kuruluşlara	**--**	**--**	**--**	**--**
Toplam	**--**	**1**	**17**	**--**

2.2 İştirakler ve bağlı ortaklıklara verilen faiz giderlerine ilişkin bilgiler

Yoktur.

2.3 İhraç edilen menkul kıymetlere verilen faizlere ilişkin bilgiler

Yoktur.

2.4 Mevduata ödenen faizin vade yapısına göre gösterimi

Hesap Adı	Vadeli Mevduat							
	Vadesiz Mevduat	**1 Aya Kadar**	**3 Aya Kadar**	**6 Aya Kadar**	**1 Yıla Kadar**	**1 yıldan Uzun**	**Birikimli Mevduat**	**Toplam**
Türk Parası								
Bankalararası Mevduat	--	49	--	--	--	--	--	49
Tasarruf Mevduatı	--	7,135	17,884	2,026	1,255	370	--	28,670
Resmi Mevduat	--	--	--	--	--	--	--	--
Ticari Mevduat	--	966	3,796	852	38	1	--	5,653
Diğer Mevduat	--	102	--	--	--	--	--	102
7 Gün İhbarlı Mevduat	--	--	--	--	--	--	--	--
Toplam	**--**	**8,252**	**21,680**	**2,878**	**1,293**	**371**	**--**	**34,474**
Yabancı Para								
Dth	--	4,209	10,442	1,080	361	658	--	16,750
Bankalararası Mevduat	--	2,476	--	--	--	--	--	2,476
7 Gün İhbarlı Mevduat	--	--	--	--	--	--	--	--
Kıymetli Maden Depo	--	--	--	--	--	--	--	--
Toplam	**--**	**6,685**	**10,442**	**1,080**	**361**	**658**	**--**	**19,226**
Genel Toplam	**--**	**14,937**	**32,122**	**3,958**	**1,654**	**1,029**	**--**	**53,700**

3. Temettü gelirlerine ilişkin açıklamalar

Yoktur.

4. Ticari kar/zarara ilişkin açıklamalar

	Cari Dönem	Önceki Dönem
Kar	**10,775,805**	**15,020,726**
Sermaye Piyasası İşlemleri Karı	5,947	8,749
Türev Finansal İşlemlerden	18,536	68,639
Kambiyo İşlemlerinden Kar	10,751,322	14,943,338
Zarar (-)	**10,783,660**	**15,032,062**
Sermaye Piyasası İşlemleri Zararı	3,560	10,415
Türev Finansal İşlemlerden	51,470	94,203
Kambiyo İşlemlerinden Zarar	10,728,630	14,927,444
Net Ticari Kar/(Zarar)	**(7,855)**	**(11,336)**

5. Diğer faaliyet gelirlerine ilişkin bilgiler

31 Aralık 2009 tarihinde sona eren hesap döneminde Diğer faaliyet gelirleri arasında olağandışı kalemlerden kaynaklanan gelir bulunmamaktadır. 31 Aralık 2008 tarihinde sona eren hesap döneminde Banka, genel müdürlük binasının satışından 13,137 TL kar elde etmiştir ve satış karı, gelir tablosunda "Diğer faaliyet gelirleri" kaleminde gösterilmiştir.

6. Kredi ve diğer alacaklara ilişkin değer düşüş karşılıkları

	Cari Dönem	Önceki Dönem
Kredi ve Diğer Alacaklara İlişkin Özel Karşılıklar	4,626	1,306
III.Grup Kredi ve Alacaklardan	*5*	*186*
IV. Grup Kredi ve Alacaklardan	*76*	*1,010*
V.Grup Kredi ve Alacaklardan	*4,545*	*110*
Tahsili Şüpheli Ücret Komisyon ve Diğer Alacaklar	--	--
Genel Karşılık Giderleri	--	1,734
Muhtemel Riskler için Ayrılan Serbest Karşılık Giderleri	--	--
Menkul Değerler Değer Düşme Giderleri	--	240
Gerçeğe Uygun Değer Farkı Kâr veya Zarara Yansıtılan Menkul D.	--	*240*
Satılmaya Hazır Menkul Değerler	--	--
İştirakler, Bağlı Ortaklıklar ve VKET Men. Değ. Değ.Düşüş Giderleri	--	--
İştirakler	--	--
Bağlı Ortaklıklar	--	--
Birlikte Kontrol Edilen Ortaklıklar (İş Ortaklıkları)	--	--
Vadeye Kadar Elde Tutulacak Yatırımlar	--	--
Diğer	--	--
Toplam	**4,626**	**3,280**

7. Diğer faaliyet giderlerine ilişkin bilgiler

	Cari Dönem	Önceki Dönem
Personel Giderleri	26,379	26,984
Kıdem Tazminatı Karşılığı	41	115
Banka Sosyal Yardım Sandığı Varlık Açıkları Karşılığı	--	--
Maddi Duran Varlık Değer Düşüş Giderleri	--	--
Maddi Duran Varlık Amortisman Giderleri	1,728	2,253
Maddi Olmayan Duran Varlık Değer Düşüş Giderleri	--	--
Maddi Olmayan Duran Varlık Amortisman Giderleri	597	2,763
Özkaynak Yöntemi Uygl. Ortaklık Payları Değer Düşüş Giderleri	--	--
Elden Çıkarılacak Menkul Kıymetler Değer Düşüş Gideri	--	--
Elden Çıkarılacak Menkul Kıymetler Amortisman Gideri	--	--
Satış Amaçlı Elde Tutulan ve Durdurulan Faaliyetlere İlişkin Duran Varlıklar Değer Düşüş Giderleri	--	--
Diğer İşletme Giderleri	18,624	15,055
Faaliyet Kiralama Giderleri	*8,065*	*5,168*
Bakım ve Onarım Giderleri	*308*	*239*
Reklam ve İlan Giderleri	*177*	*121*
Diğer Giderler	*10,074*	*9,527*
Aktiflerin Satışından Doğan Zararlar	--	2
Diğer	2,079	3,200
Toplam	**49,448**	**50,372**

8. Sürdürülen faaliyetler ile durdurulan faaliyetler vergi öncesi kar/zararına ilişkin açıklama

Banka'nın tüm vergi öncesi kar/zararı, sürdürülen faaliyetlerden kaynaklanmaktadır. Banka'nın durdurulan faaliyeti bulunmamaktadır.

	Cari Dönem	Önceki Dönem Yeniden ifade edilmiş
Faiz gelirleri	87,399	114,508
Faiz giderleri	53,723	65,430
Net ücret ve komisyon gelirleri	3,645	3,717
Temettü gelirleri	--	--
Ticari kar/zarar (Net)	(7,855)	(11,336)
Diğer faaliyet gelirleri	3,550	14,391
Kredi ve diğer alacaklar değer düşüş karşılığı (-)	4,626	3,280
Diğer faaliyet giderleri (-)	49,448	50,372
Vergi öncesi kar/(zarar)	**(21,058)**	**2,198**

9. Sürdürülen faaliyetler ile durdurulan faaliyetler vergi karşılığına ilişkin açıklama.

9.1 Hesaplanan cari vergi geliri ya da gideri ile ertelenmiş vergi geliri ya da gideri

Banka, 31 Aralık 2009 tarihinde sona eren dönemde kayıtlarına 3,273 TL tutarında ertelenmiş vergi geliri (31 Aralık 2008: Yeniden ifade edilmiş 1,366 TL) yansıtmıştır.

9.2 Geçici farkların oluşmasından veya kapanmasından kaynaklanan ertelenmiş vergi gideri

Geçici Farkların Oluşmasından / Kapanmasından Kaynaklanan Ert. Vergi Geliri / Gideri	Cari Dönem
İndirilebilir Geçici Farkların Oluşmasından(+)	76
İndirilebilir Geçici Farkların Kapanmasından(-)	(4,835)
	-
Vergilendirilebilir Geçici Farkların Oluşmasından(-)	-
Vergilendirilebilir Geçici Farkların Kapanmasından(+)	4,922
Mali Zararların Oluşmasından (+)	3,110
Mali Zararların Kapanmasından (-)	--
Vergi İndirim ve İstisnalarının Oluşmasından (+)	--
Vergi İndirim ve İstisnalarının Kapanmasından (-)	--
Toplam	**3,273**

9.3 Geçici fark, mali zarar ve vergi indirim ve istisnaları itibarıyla gelir tablosuna yansıtılan ertelenmiş vergi gideri

Kaynakları İtibarıyla Gelir Tablosuna Yansıtılan Ertelenmiş Vergi Geliri/Gideri	Cari Dönem
İndirilebilir Geçici Farkların Oluşmasından(+) / Kapanmasından (-)	(4,759)
Vergilendirilebilir Geçici Farkların Oluşmasından(-) / Kapanmasından (+)	4,922
Mali Zararların Oluşmasından (+) / Kapanmasından (-)	3,110
Vergi İndirim ve İstisnalarının Oluşmasından (+) / Kapanmasından (-)	--
Toplam	**3,273**

10. Sürdürülen faaliyetler ile durdurulan faaliyetler dönem net kar/zararına ilişkin açıklama

	Cari Dönem	Önceki Dönem Yeniden ifade edilmiş
Sürdürülen faaliyetler vergi öncesi kar/(zarar)	(21,058)	2,198
Sürdürülen faaliyetler vergi (gideri)/geliri	3,273	1,366
Sürdürülen faaliyetler net dönem kar/(zararı)	**(17,785)**	**3,564**

11. Net dönem kâr ve zararına ilişkin açıklamalar

11.1 Olağan bankacılık işlemlerinden kaynaklanan gelir ve gider kalemlerinin niteliği, boyutu ve tekrarlanma oranının açıklanması bankanın dönem içindeki performansının anlaşılması için gerekli ise, bu kalemlerin niteliği ve tutarı

Banka'nın cari ve önceki dönemine ilişkin olarak olağan bankacılık işlemlerinden kaynaklanan gelirleri, kredi ve menkul kıymet faiz gelirleri ile diğer bankacılık hizmet gelirleridir. Temel gider kaynakları ise kredi ve menkul kıymetlerin fonlama kaynağı olan mevduat ve benzeri borçlanma kalemlerinin faiz giderleridir. Bu kalemlerin hiçbirinin boyutu ve tekrarlanma oranı ek açıklama gerektirecek öneme haiz değildir.

11.2 Banka tarafından finansal tablo kalemlerine ilişkin olarak yapılan tahminlerdeki herhangi bir değişikliğin kâr/zarara önemli bir etkisi bulunmamaktadır.

11.3 Banka'nın sermayesinde azınlık hakkı bulunmadığı için azınlık haklarına ait kâr/zarar bulunmamaktadır.

11.4 Cari dönemde önemli etkide bulunan veya takip eden dönemlerde önemli etkide bulunacağı beklenen muhasebe tahminlerinde yapılan herhangi bir değişiklik bulunmamaktadır.

12. Gelir tablosunda yer alan diğer kalemlerin, gelir tablosu toplamının %10'unu aşması halinde bu kalemlerin en az %20'sini oluşturan alt hesaplara ilişkin bilgi

Banka'nın cari dönem gelir tablosu içerisinde yer alan "Alınan Ücret ve Komisyonlar - Diğer" hesabının bakiyesi 4,551 TL olup, bu bakiyenin 1,841 TL tutarındaki kısmı fon yönetim gelirlerinden oluşmaktadır.

V. Özkaynak değişim tablosuna ilişkin açıklama ve dipnotlar

1. Özkaynak kalemlerinin enflasyona göre düzeltme farklarına ilişkin açıklamalar:

BDDK tarafından yayımlanan 28 Nisan 2005 tarihli Genelge ile BDDK'nın 21 Nisan 2005 tarih ve 1623 sayılı kararı ile bankacılık sisteminde uygulanmakta olan enflasyon muhasebesi uygulamasına 1 Ocak 2005 tarihi itibarıyla son verilmesinin kararlaştırıldığı duyurulmuştur.

Söz konusu Genelge'ye göre 31 Aralık 2005 tarihine kadar "Ödenmiş Sermaye Enflasyon Düzeltme Farkı" hesabında izlenen 17,416 TL tutarındaki ödenmiş sermayeye ilişkin enflasyon düzeltme farkı "Diğer Sermaye Yedekleri" hesabına aktarılmıştır.

2. Kar dağıtımına ilişkin açıklamalar:

Yoktur.

3. Kur farkına ilişkin açıklamalar:

Yoktur.

4. Satılmaya hazır finansal varlıklara ilişkin açıklamalar:

Yoktur.

VI. Nakit akış tablosuna ilişkin açıklama ve dipnotlar

1. Nakit ve nakde eşdeğer varlıklara ilişkin bilgiler:

Nakit ve nakde eşdeğer varlıkları oluşturan unsurlar, bu unsurların belirlenmesinde kullanılan muhasebe politikası:

Kasa, efektif deposu, yoldaki paralar ve satın alınan banka çekleri ile T.C. Merkez Bankası dahil bankalardaki vadesiz mevduat "Nakit" olarak; orjinal vadesi üç aydan kısa olan bankalararası para piyasası plasmanları ve bankalardaki vadeli depolar ile menkul kıymetlere yapılan yatırımlar "Nakde eşdeğer varlık" olarak tanımlanmaktadır.

a.) Dönem başındaki nakit ve nakde eşdeğer varlıklar:

	31 Aralık 2008	31 Aralık 2007
Nakit	8,819	5,391
Bankalar ve diğer mali kuruluşlar	199,022	87,555
Menkul Kıymetler	--	1,268
Toplam Nakit ve Nakde Eşdeğer Varlıklar	**207,841**	**94,214**

b.) Dönem sonundaki nakit ve nakde eşdeğer varlıklar:

	31 Aralık 2009	31 Aralık 2008
Nakit	9,297	8,819
Bankalar ve diğer mali kuruluşlar	222,947	199,022
Menkul Kıymetler	--	--
Toplam Nakit ve Nakde Eşdeğer Varlıklar	**232,244**	**207,841**

2. Banka'nın elinde bulunan ancak, yasal sınırlamalar veya diğer nedenlerle Banka'nın serbest kullanımında olmayan nakit ve nakde eşdeğer varlık mevcuduna ilişkin bilgi:

Yoktur.

3. Nakit Akım Tablosunda yer alan diğer kalemleri ve döviz kurundaki değişimin nakit ve nakde eşdeğer varlıklar üzerindeki etkisi kalemine ilişkin açıklamalar:

"Bankacılık faaliyet konusu aktif ve pasiflerdeki değişim öncesi faaliyet karı/(zararı)" içinde yer alan (8,874) TL tutarındaki "diğer" kalemi diğer faaliyet giderlerinden oluşmaktadır.

"Bankacılık faaliyetleri konusu aktif ve pasiflerdeki değişim" içinde yer alan 4,089 TL tutarındaki "Diğer aktiflerde net artış/azalış" kalemi muhtelif alacaklar ve diğer alacaklardaki değişimlerden oluşmaktadır.

"Bankacılık faaliyetleri konusu aktif ve pasiflerdeki değişim" içinde yer alan (2,729) TL tutarındaki "Diğer borçlarda net artış/azalış" muhtelif borçlar, ödenecek vergi, resim harç ve primler ve diğer yabancı kaynaklardaki değişimlerden oluşmaktadır.

Döviz kurundaki değişimin nakit ve nakde eşdeğer varlıklar üzerindeki etkisi "kambiyo işlemleri karı/zararı hesabına yansıtılmıştır. Söz konusu kur farkı karı/zararı tutarı nakit akım tablosunda ayrı olarak "Döviz kurundaki değişimin nakit ve nakde eşdeğer varlıklar üzerindeki etkisi" içinde gösterilmektedir.

VII. Banka'nın dahil olduğu risk grubuna ilişkin açıklamalar

1. Banka'nın dahil olduğu risk grubuna ilişkin işlemlerin hacmi, dönem sonunda sonuçlanmamış kredi ve mevduat işlemleri ile döneme ilişkin gelir ve giderler

1.1 ***Cari Dönem***

Bankanın Dahil Olduğu Risk Grubu (*)	**İştirak ve Bağlı Ortaklıklar**		**Bankanın Doğrudan ve Dolaylı Ortakları**		**Risk Grubuna Dahil Olan Diğer Gerçek ve Tüzel Kişiler**	
	Nakdi	G.Nakdi	Nakdi	G.Nakdi	Nakdi	G.Nakdi
Krediler ve Diğer Alacaklar						
Dönem Başı Bakiyesi	--	--	14,152	14,837	--	--
Dönem Sonu Bakiyesi	--	--	2,761	792	--	--
Alınan Faiz ve Komisyon Gelirleri	--	--	3	--	--	--

Önceki Dönem

Bankanın Dahil Olduğu Risk Grubu (*)	**İştirak ve Bağlı Ortaklıklar**		**Bankanın Doğrudan ve Dolaylı Ortakları**		**Risk Grubuna Dahil Olan Diğer Gerçek ve Tüzel Kişiler**	
	Nakdi	G.Nakdi	Nakdi	G.Nakdi	Nakdi	G.Nakdi
Krediler ve Diğer Alacaklar						
Dönem Başı Bakiyesi	--	--	16,395	983	--	--
Dönem Sonu Bakiyesi	--	--	14,152	14,837	--	--
Alınan Faiz ve Komisyon Gelirleri	--	--	566	--	--	--

** 5411 sayılı Bankacılık Kanunu'nun 49. maddesinde tanımlanmıştır.*

1.2 Banka'nın dahil olduğu risk grubuna ait mevduata ilişkin bilgiler

Bankanın Dahil Olduğu Risk Grubu (*)	İştirak ve Bağlı Ortaklıklar		Bankanın Doğrudan ve Dolaylı Ortakları		Risk Grubuna Dahil Olan Diğer Gerçek ve Tüzel Kişiler	
	Cari dönem	Önceki dönem	Cari dönem	Önceki dönem	Cari dönem	Önceki dönem
Mevduat						
Dönem Başı Bakiyesi	--	--	243,403	109,022	--	--
Dönem Sonu Bakiyesi	--	--	213,554	243,403	--	--
Mevduat Faiz Gideri	--	--	2,502	7,638	--	--

** 5411 sayılı Bankacılık Kanunu'nun 49. maddesinde tanımlanmıştır.*

1.3 Banka'nın dahil olduğu risk grubu ile yaptığı vadeli işlemler ile opsiyon sözleşmeleri ile benzeri diğer sözleşmelere ilişkin bilgiler

Bankanın Dahil Olduğu Risk Grubu (*)	İştirak ve Bağlı Ortaklıklar		Bankanın Doğrudan ve Dolaylı Ortakları		Risk Grubuna Dahil Olan Diğer Gerçek ve Tüzel Kişiler	
	Cari dönem	Önceki dönem	Cari dönem	Önceki dönem	Cari dönem	Önceki dönem
Gerçeğe Uygun Değer Farkı Kâr veya Zarara Yansıtılan İşlemler:						
Dönem Başı Bakiyesi	--	--	1,470,746	853,608	--	--
Dönem Sonu Bakiyesi	--	--	857,632	1,470,746	--	--
Toplam Kar/(Zarar)	--	--	26,585	(6,942)	--	--
Riskten Korunma Amaçlı İşlemler:						
Dönem Başı Bakiyesi	--	--	1,262,355	902,238	--	--
Dönem Sonu Bakiyesi	--	--	940,641	1,262,355	--	--
Toplam Kar/(Zarar)	--	--	(30,107)	(19,492)	--	--

** 5411 sayılı Bankacılık Kanunu'nun 49. maddesinde tanımlanmıştır.*

2. Banka'nın dahil olduğu risk grubuyla olan işlemleri hakkında bilgiler

2.1 Taraflar arasında bir ilişki olup olmadığına bakılmaksızın bankanın dahil olduğu risk grubunda yer alan ve Banka'nın kontrolündeki kuruluşlarla ilişkileri

Bankalar Kanunu'nun öngördüğü sınırlamalar hassasiyetle korunarak, ilgili taraf grubu ile ilişkilerde normal banka müşteri ilişkisi ve piyasa koşulları dikkate alınmaktadır. Banka'nın aktiflerinin ve pasiflerinin ilgili risk grubunun hakimiyetinde kalmayacak tutarlarda ve toplam bilanço içinde makul sayılacak seviyelerde bulundurma politikası benimsenmiştir.

2.2 İlişkinin yapısının yanında, yapılan işlemin türünü, tutarını ve toplam işlem hacmine olan oranını, başlıca kalemlerin tutarını ve tüm kalemlere olan oranını, fiyatlandırma politikasını ve diğer unsurları

31 Aralık 2009 tarihi itibarıyla risk grubu kuruluşlarına kullandırılan kredi ve diğer alacakların toplam aktiflere oranı %0.2, risk grubu kuruluşlarından temin edilen mevduatın toplam aktiflere oranı %19.9'dur.

2.3 Yapılan işlemlerin finansal tablolara etkisini görebilmek için ayrı açıklama yapılmasının zorunlu olduğu durumlar dışında, benzer yapıdaki kalemler toplamı tek bir kalem olarak

Yoktur.

2.4 Özsermaye yöntemine göre muhasebeleştirilen işlemler

Yoktur.

2.5 Gayrimenkul ve diğer varlıkların alım-satımı, hizmet alımı-satımı, acenta sözleşmeleri, finansal kiralama sözleşmeleri, araştırma ve geliştirme sonucu elde edilen bilgilerin aktarımı, lisans anlaşmaları, finansman (krediler ve nakit veya ayni sermaye destekleri dahil), garantiler ve teminatlar ile yönetim sözleşmeleri vb. işlemler

Yoktur.

VIII. Banka'nın yurtiçi, yurtdışı, kıyı bankacılığı bölgelerindeki şube veya iştirakler ile yurtdışı temsilciliklerine ilişkin açıklamalar

1. Banka'nın yurtiçi ve yurtdışı şube ve temsilciliklerine ilişkin olarak bilgiler

	Sayı	Çalışan Sayısı			
Yurtiçi şube	18	165			
			Bulunduğu Ülke		
Yurtdışı temsilcilikler			1-		
			2-		
			3-		
				Aktif Toplamı	Yasal Sermaye
Yurtdışı şube			1-		
			2-		
			3-		
Kıyı Bnk. Blg. Şubeler			1-		
			2-		
			3-		

ALTINCI BÖLÜM

DİĞER AÇIKLAMALAR

I. Banka'nın faaliyetlerine ilişkin diğer açıklamalar

1. Banka'nın faaliyetlerine ilişkin açıklamalar

Yoktur.

2. Bankaların uluslararası derecelendirme kuruluşlarına yaptırmış oldukları derecelendirmeye ilişkin özet bilgiler

Yoktur.

3. Bilanço sonrası hususlar ile ilgili henüz sonuçlandırılmamış işlemler ve bunların finansal tablolara etkisi

Amme Alacaklarının Tahsil Usulü Hakkında Kanun ile Bazı Kanunlarda Değişiklik Yapılmasına Dair Kanun" TBMM Plan ve Bütçe Komisyonu'nun 20 Ocak 2010 tarihli toplantısında görüşülerek kabul edilmiş ve 5 Şubat 2010 tarihli Resmi Gazete'de yayımlanarak yürürlüğe girmiştir. Buna göre, Türkiye'de kurulan bankalar ile yabancı bankalarca Türkiye'de açılan merkez şubelere ilişkin izin belgeleri her yıl için 200,000 TL; serbest bölgelerde faaliyet göstermek üzere kurulan bankalar ve açılan yabancı banka şubelerine ilişkin belgeler her banka, her şube ve her yıl için 200,000 TL ve bütün bankaların, serbest bölgelerdekiler de dahil olmak üzere açılan şubeleri (yabancı bankalarca serbest bölgelerde açılan şubeler hariç) için düzenlenen belgeler her şube ve her yıl için bir önceki takvim yılı başındaki nüfusa göre; nüfusu 5,000'e kadar olan belediyelerde 12,000 TL, nüfusu 5,000 ile 25,000 arasında olan belediyelerde 36,000 TL ve nüfusu 25,000'den fazla olan belediyeler ile serbest bölge sınırları içinde 48,000 TL olarak belirlenmiştir.

10 Şubat 2010 tarihinde, Millennium Bank A.Ş.'nin % 95'inin, işlem tamamlandığında son bir ayara tabi olmak üzere, yaklaşık 61,8 milyon Euro toplam bedelle, Fiba Holding A.Ş. kuruluşu CREDIT EUROPE, N.V.'ye satılması yönünde anlaşma sağlandığı açıklanmıştır.

4. Kurlarda bilanço tarihinden sonra ortaya çıkan ve açıklanmaması finansal tablo kullanıcılarının finansal tablolar üzerinde değerlendirme yapmasını ve karar vermesini etkileyecek önemlilikteki değişikliklerin yabancı para işlemler ile kalemlere ve finansal tablolara olan etkisi ile bankanın yurtdışındaki faaliyetlerine etkisi

Kurlarda bilanço tarihinden sonra ortaya çıkan ve açıklanmaması finansal tablo kullanıcılarının finansal tablolar üzerinde değerlendirme yapmasını ve karar vermesini etkileyecek önemlilikte değişiklik yoktur.

YEDİNCİ BÖLÜM

BAĞIMSIZ DENETİM RAPORUNA İLİŞKİN OLARAK AÇIKLANMASI GEREKEN HUSUSLAR

I. Bağımsız denetim raporuna ilişkin olarak açıklanması gereken hususlar

Banka finansal tabloları ve dipnotları, Akis Bağımsız Denetim ve Serbest Muhasebeci Mali Müşavirlik A.Ş. tarafından denetime tabi tutulmuş ve 16 Şubat 2010 tarihli bağımsız denetim raporunda sözkonusu finansal tabloların, Banka'nın 31 Aralık 2009 tarihi itibarıyla mali durumunu ve aynı tarihte sona eren hesap dönemine ait faaliyet sonuçları ve nakit akışlarını 5411 sayılı Bankacılık Kanunu'nun 37'nci maddesi gereğince yürürlükte bulunan düzenlemelerde belirlenen muhasebe ilke ve standartlarına uygun olarak doğru bir biçimde yansıttığı belirtilmiştir.

D) Finansal Tablolar ve Mali Bünyeye İlişkin Bilgiler:

Bağımsız Denetçi Raporu içerisinde yer almaktadır.

E) Mali Durum, Karlılık, ve Borç Ödeme Gücüne İlişkin Değerlendirme:

Mali Durum, Kârlılık ve Borç Ödeme Gücüne İlişkin Değerlendirme

Millennium Bank 2009 yılında %11 oranında küçülmüş, aktif büyüklüğü 1.071,0 milyon TL olarak gerçekleşmiştir.

2008 yıl sonunda 883,8 milyon TL olan krediler hacmi, %18 azalarak 2009 yıl sonunda 727,4 milyon TL olmuştur. Kredilerin aktif toplamı içindeki payı %73'ten %68'e gerilemiştir.

Kredi ve diğer alacak borçlularının kredi değerlilikleri düzenli aralıklarla ve ilgili mevzuata uygun şekilde izlenmektedir. Açılan kredilerde, bankalar mevzuatında belirlenmiş limitlere uyulmaktadır. Kullandırılan krediler için, riski azaltmaya yönelik teminat alınmaktadır. 2009 yılında takipteki krediler bakiyesi 20.442 bin TL olarak gerçekleşmiş; bu kredilerle ilgili 6.047 bin TL karşılık ayrılmıştır.

Tamamı alım satım amaçlı olarak tutulan menkul değerler portföyü yıllık %107 oranında artarak 2009 yıl sonunda 37,1 milyon TL'ye ulaşmıştır. 2008 yıl sonunda %1,5 olan menkul değerler/toplam aktif oranı 2009 yılı sonunda %3,5 olarak gerçekleşmiştir.

Mevduat hacmi %10 küçülerek 889,7 milyon TL olarak gerçekleşmiştir. Toplam mevduatın tür ve döviz bazında detayı aşağıdaki gibidir:

	31/12/09			31/12/08		
(Bin TL)	TP	YP	Toplam	TP	YP	Toplam
Bankalararası Mevduat	5.637	204.734	210.371	723	241.791	242.514
Tasarruf Mevduatı	206.925		206.925	197.301		197.301
Ticari Kuruluşlar Mevduatı	60.050		60.050	24.535		24.535
Diğer Kuruluşlar Mevduatı	3.373		3.373	8		8
Döviz Tevdiat Hesabı		408.943	408.943		521.650	521.650
Toplam	**275.985**	**613.677**	**889.662**	**222.567**	**763.441**	**986.008**

2008 yılı, 2,2 milyon TL vergi öncesi kar ile kapanırken, 2009 yılında 21,1 milyon TL vergi öncesi zarar gerçekleşmiştir. 3,3 milyon TL tutarındaki ertelenmiş vergi geliri sonrasında net zarar 17,8 milyon TL olarak gerçekleşmiştir.

Bankanın 2009 yılı net faiz geliri, bir önceki seneye göre %31 oranında, net ücret ve komisyon gelirleri ise %2 oranında azalmıştır. Net ticari zarar %31 oranında azalmış ve bankanın faaliyet gelirleri toplamı %41'lik azalışla, 55,9 milyon TL'den 33,0 milyon TL'ye düşmüştür.

Faaliyet giderleri, 2009 yılında 49,4 milyon TL olarak gerçekleşmiştir.

Millennium Bank'ın 31/12/2009 itibariyle Sermaye Yeterliliği Standart Oranı %19,2'dir.
(31/12/2008: %20,8):

(Bin TL)

	31/12/09	**31/12/08**
Kredi Riskine Esas Tutar (KRET)	482.708	536.787
Piyasa Riskine Esas Tutar (PRET)	13.488	73.538
Operasyonel Riske Esas Tutar (ORET)	73.466	66.136
Özkaynak	109.208	140.960
Özkaynak/(KRET+PRET+ORET)*100	19,17%	20,84%

Taşınan kur riski, faiz riski ve likidite riski çeşitli risk yönetim sistemleri ile ölçülmekte ve izlenmekte; bilanço yönetimi bu çerçevede belirlenen risk limitleri ve yasal limitler dahilinde yapılmaktadır.

Banka, finansal risk yönetimi amaçları çerçevesinde piyasa riskinden korunmak amacıyla 1 Kasım 2006 tarih 26333 sayılı Resmi Gazete'de yayımlanan "Bankaların İç Sistemleri Hakkında Yönetmelik" ve "Bankaların Sermaye Yeterliliğinin Ölçülmesine ve Değerlendirilmesine İlişkin Yönetmelik" kapsamında piyasa riski yönetimi faaliyetlerini belirlemiş ve gerekli önlemleri almıştır. Piyasa riski hesaplamaları aylık olarak yapılmakta ve elde edilen ölçüm sonuçları Sermaye Yeterliliği Standart Oranının hesaplanmasında dikkate alınmaktadır. 31/12/2009 tarihi itibariyle Piyasa Riskine Maruz Tutar 73,466 bin TL'dir.

Bankanın maruz kaldığı kur riskinin ölçülmesinde Standart Metod ile Riske Maruz Değer Yöntemi kullanılmaktadır. Maruz kalınan kur riskinin sınırlandırılması amacıyla, yasal pozisyon limitleri ile birlikte riske maruz değer limitleri kullanılmaktadır. 31/12/2009 itibariyle yabancı para kapalı pozisyon tutarı 3,129 bin TL'dir.

Likidite riskine yönelik olarak, varlık ve yükümlülükler arasında vade uyumunun sağlanması gözetilmekte ve piyasa dalgalanmaları neticesinde ortaya çıkabilecek likidite ihtiyacının eksiksiz bir biçimde sağlanabilmesi amacıyla likit değerler muhafaza edilmektedir.

Bu kapsamdaki çalışmalar, TL ve YP nakit akım projeksiyonları ile desteklenmekte, TL ve YP mevduatın vade yapısı, maliyeti ve toplam tutarındaki gelişmeler günlük olarak takip edilmekte, söz konusu çalışmalar sırasında geçmiş dönemlerde yaşanan gelişmeler ve geleceğe yönelik beklentiler dikkate alınmaktadır. Yapılan nakit akım projeksiyonlarından hareketle çeşitli vadelerdeki fiyatlamaların farklılaştırılması suretiyle likidite ihtiyacının giderilmesine yönelik tedbirler alınmakta, ayrıca olağanüstü durumlarda ihtiyaç duyulabilecek likidite tahmin edilerek kullanılabilecek alternatif likidite kaynakları belirlenmektedir.

F) Risk Türleri İtibarıyla Uygulanan Risk Politikalarına İlişkin Bilgiler:

1) Piyasa Riski

Banka piyasa riskinin tanımlanması, ölçülmesi, raporlanması ve kontrolünde Millennium BCP grubu ortak politikalarını uygular. Piyasa Riski ile ilgili BDDK tarafından uygulamaya konulan mevzuat ve raporlama düzenine uyum gerekliliği tabiidir.

a) Kur Riski

Banka kanuni limitler üstünde döviz pozisyonu taşıyamaz. Ayrıca, kur riski için portföy bazında Riske Maruz Değer limitleri belirlenir. Bu limitlere uyumu Risk Yönetimi Bölümü kontrol eder. Limit aşımı durumunda pozisyonun limit içi değerlere çekilmesi için gerekli hedging ve pozisyon azaltma aktivitesi Hazine tarafından gerçekleştirilir.

b) Faiz Riski

Faiz riski için portföy bazında Riske Maruz Değer limitleri belirlenir. Bu limitlere uyumu Risk Yönetimi Bölümü günlük bazda kontrol eder. Haftalık bazda CALCO' ya faiz riski raporlaması yapılır. Faiz Riskinin ölçümü için Riske Maruz Değer ölçütünün yanında duyarlıklık analizleri yapılır. Banka portföyünün olumsuz piyasa koşullarında uğrayabileceği kayıp ihtimalini değerlendirmek amacıyla stres testi analizleri yapılır.

Faiz riskinden korunmak amacıyla periyodik para ve faiz swap işlemleri gerçekleştirilir.

2) Kredi Riski

Banka kredi riskinin tanımlanması, ölçülmesi, raporlanması ve kontrolünde Millennium BCP grubu ortak politikalarını uygular. Kredi Riski ile ilgili BDDK tarafından uygulamaya konulan mevzuat ve raporlama düzenine uyum gerekliliği tabiidir.

Alınacak kredi riski ile ilgili koşullar Banka Yönetim Kurulu tarafından yazılı Kredi Politikası ile belirlenir.

Kredi riskinin takibi ve ölçümü merkezi olarak oluşturulan veri ambarı dosyaları üzerinden yapılır. Veri ambarı dosyaları aylık olarak güncellenir.

Kredi karşılıklarının hesabında Millennium BCP ve BDDK mevzuatı esas alınır. Millennium BCP grubuna yapılan karşılık hesabında veri ambarı uygulamasının içerdiği bilgiler kullanılır.

Banka Hazinesi tarafından diğer bankalarla gerçekleştirilen işlemlerden kaynaklanan kredi riskleri için banka bazında limit belirlenir. Belirlenen limitler Millennium BCP Grubunun global limitlerinden tahsis edilir. Banka kredi riskini sınırlamak amacıyla sadece iyi düzeyde rating notuna sahip bankalarla işlem yapar. Limitlere uyumun kontrolü ve aşımların onaylanması için gerekli prosedürü Risk Yönetimi Bölümü gerçekleştirir.

3) Operasyonel Risk

Banka operasyonel riskin tanımlanması, ölçülmesi, raporlanması ve kontrolünde Millennium BCP grubu ortak politikalarını uygular. Ayrıca, konu ile ilgili BDDK mevzuatına uyum gerekliliği tabiidir.

Operasyonel riskin sınırlanması amacıyla yazılı prosedür, iş akışı ve politikalar oluşturulmuştur. Operasyonel kurallara uyum İç Kontrol ve Teftiş Kurulu tarafından kontrol edilir.

Operasyonel riskin tanımlanması ve değerlendirmesi amacıyla Risk Değerlendirme Toplantıları kullanılır. Risk değerlendirme süreci yılda bir ilgili bölüm yöneticileri ile güncellenir. Risk Değerlendirme Toplantılarından çıkan sonuçlara göre bankanın genel risklilik düzeyi ve alınacak önlemler değerlendirilir.

Operasyonel riskin azaltılması ve faaliyetlerin etkinliğinin artırılması amacıyla Kalite Kontrol Sistemi ve Prosedürleri uygulamaya konulmuştur. Faaliyet türü bazında gerçekleştirilmesi hedeflenen servis seviyeleri tespit edilmiştir. Bu hedeflerin kontrolü ve takibi için aylık Kalite toplantıları gerçekleştirilir.

4) Likidite Riski

Banka likidite riskinin tanımlanması, ölçülmesi, raporlanması ve kontrolünde Millennium BCP grubu ortak politikalarını uygular. Likidite Riski ile ilgili BDDK tarafından uygulamaya konulan mevzuat ve raporlama düzenine uyum gerekliliği tabiidir.

Günlük bazda Millennium BCP Risk Ofisi ile ortak merkezi likidite hesaplamaları gerçekleştirilir ve aşımlar CALCO' ya raporlanır.

Banka, MBCP Grup Hazinesi tarafından yapılan ortak likidite planlama ve yönetimi sürecinin bir parçasıdır. Bu çerçevede likidite ihtiyaçlarının öngörülmesi ve karşılanmasında gerektiğinde MBCP imkanları kullanılır.

Likidite senaryo analizi gerçekleştirilir ve CALCO' ya raporlanır.

5) Yasalara Uyum Riski

Banka faaliyetlerinin yürütülmesinde yürürlükteki yasalara uyum ve kara paranın aklanmasının önlenmesi amacını taşır. Uyum Departmanı, yazılı politika ve prosedürler vasıtasıyla faaliyetlerini yürütür. Banka içinde konusu ile ilgili bilgilendirme ve eğitim çalışmaları ile yasalara uyum riskini en aza indirecek önlemleri alır.

G) Derecelendirme Kuruluşlarınca Verilen Derecelendirme Notu ve Bu Notun İçeriği Hakkında Bilgi:

2009 yılında Bankamız için herhangi bir derecelendirme notu bulunmamaktadır.

H) Rapor Dönemi Dahil Beş Yıllık Döneme İlişkin Özet Finansal Bilgiler:

Özet Bilanço

(Bin TL)

	31/12/09	31/12/08	31/12/07	31/12/06	31/12/05
Nakit Değerler ve Merkez Bankası	164.584	157.920	96.395	92.698	37.224
Gerçeğe Uygun D Farkı K/Z'a Yansıtılan Fv (Net)	38.155	19.239	221.822	156.979	193.565
Bankalar	104.423	57.205	61.279	76.277	4.352
Para Piyasalarından Alacaklar	-	40.017	-	-	-
Krediler	727.407	883.816	736.203	634.866	334.334
İştirakler (Net)	16	16	13	14	-
Riskten Korunma Amaçlı Türev Finansal Varlıklar	1.585	19.824	4.309	11.048	2.270
Maddi Duran Varlıklar (Net)	8.417	8.157	18.203	14.514	14.646
Maddi Olmayan Duran Varlıklar (Net)	2.068	861	3.302	13.318	16.217
Vergi Varlığı	21.925	18.652	15.235	14.936	15.061
Diğer Aktifler	2.407	2.742	2.695	2.563	1.064
Aktif Toplamı	**1.070.987**	**1.208.449**	**1.159.456**	**1.017.213**	**618.733**
Mevduat	889.662	986.008	954.895	867.708	492.730
Alım Satım Amaçlı Türev Finansal Borçlar	1.192	11.815	32.113	11.143	863
Alınan Krediler	300	-	-	-	-
Para Piyasalarına Borçlar	-	-	8.655	-	66.913
Muhtelif Borçlar	3.008	1.001	1.771	1.665	1.639
Diğer Yabancı Kaynaklar	9.265	13.608	5.674	5.087	1.458
Riskten Korunma Amaçlı Türev Finansal Borçlar	32.283	40.121	40.043	14.699	1.088
Karşılıklar	10.897	12.895	7.937	4.892	2.186
Vergi Borcu	2.410	3.246	2.696	2.563	1.787
Özkaynaklar	121.970	139.755	105.672	109.456	50.069
Pasif Toplamı	**1.070.987**	**1.208.449**	**1.159.456**	**1.017.213**	**618.733**

Özet Gelir Tablosu

(Bin TL)

	31/12/09	31/12/08	31/12/07	31/12/06	31/12/05
Faiz Gelirleri	87.399	114.508	123.674	90.524	47.581
Faiz Giderleri	53.723	65.430	57.555	64.971	37.068
Net Faiz Geliri	**33.676**	**49.078**	**66.119**	**25.553**	**10.513**
Net Ücret ve Komisyon Gelirleri	3.645	3.717	2.168	2.235	4.516
Ticari Kâr / Zarar (Net)	(7.855)	(11.336)	(21.840)	(5.134)	12.987
Diğer Faaliyet Gelirleri	3.550	14.391	1.361	1.117	496
Faaliyet Gelirleri Toplamı	**33.016**	**55.850**	**47.808**	**23.771**	**28.512**
Kredi ve Diğer Alacaklar Değer Düşüş Karşılığı (-)	4.626	3.280	3.176	2.204	1.203
Diğer Faaliyet Giderleri (-)	49.448	50.372	48.713	48.498	37.218
Net Faaliyet Kârı/Zararı	**(21.058)**	**2.198**	**(4.081)**	**(26.931)**	**(9.909)**
Sürdürülen Faaliyetler Vergi Öncesi K/Z	**(21.058)**	**2.198**	**(4.081)**	**(26.931)**	**(9.909)**
Sürdürülen Faaliyetler Vergi Karşılığı (±)	(3.273)	(1.366)	(297)	122	2.517
Sürdürülen Faaliyetler Dönem Net K/Z	(17.785)	3.564	(3.784)	(27.053)	(7.392)
Net Dönem Kârı/Zararı	**(17.785)**	**3.564**	**(3.784)**	**(27.053)**	**(7.392)**

31/12/2009 itibariyle aktif ve pasif kalemlerin kalan vadelerine göre gösterimi aşağıdaki gibidir:

Cari Dönem Sonu	Vadesiz	1 aya kadar	1-3 Ay	3-12 Ay	1-5 Yıl	5 Yıl ve Üzeri	Dağıtılam ayan	Toplam
Varlıklar								
Nakit Değerler (Kasa, Efektif Deposu, Yoldaki Paralar, Satın Alınan Çekler) ve TCMB	27,728	136,856	--	--	--	--	--	164,584
Bankalar	10,577	93,846	--	--	--	--	--	104,423
Gerçeğe Uygun Değer Farkı Kâr veya Zarara Yansıtılan FV.	--	235	11,123	13,039	12,481	1,277	--	38,155
Para Piyasalarından Alacaklar	--	--	--	--	--	--	--	--
Satılmaya Hazır Menkul Değerler	--	--	--	--	--	--	--	--
Verilen Krediler	--	68,634	39,201	152,532	311,709	140,936	14,395	727,407
Vadeye Kadar Elde Tutulacak Yatırımlar	--	--	--	--	--	--	--	--
Diğer Varlıklar (*)	--	412	113	1,058	2	--	34,833	36,418
Toplam Varlıklar	**38,305**	**299,983**	**50,437**	**166,629**	**324,192**	**142,213**	**49,228**	**1,070,987**
Yükümlülükler								
Bankalar Mevduatı	330	2,382	207,659	--	--	--	--	210,371
Diğer Mevduat	35,496	434,265	184,772	24,758	--	--	--	679,291
Diğer Mali Kuruluşlardan Sağlanan Fonlar	--	--	--	300	--	--	--	300
Para Piyasalarına Borçlar	--	--	--	--	--	--	--	--
İhraç Edilen Menkul Değerler	--	--	--	--	--	--	--	--
Muhtelif Borçlar	--	3,008	--	--	--	--	--	3,008
Diğer Yükümlülükler (**)	--	14,075	2,798	10,218	19,504	--	131,422	178,017
Toplam Yükümlülükler	**35,826**	**453,730**	**395,229**	**35,276**	**19,504**	**--**	**131,422**	**1,070,987**
Likidite Fazlası/(Açığı)	**2,479**	**(153,747)**	**(344,792)**	**131,353**	**304,688**	**142,213**	**(82,194)**	**--**
Önceki dönem Yeniden ifade edilmiş								
Toplam Aktifler	11,057	293,347	52,793	165,869	443,125	202,477	39,781	1,208,449
Toplam Pasifler	23,733	552,692	424,692	34,835	22,548	--	149,949	1,208,449
Net Likidite Açığı	**(12,676)**	**(259,345)**	**(371,899)**	**131,034**	**420,577**	**202,477**	**(110,168)**	**--**

(*) Bilançoyu oluşturan aktif hesaplardan sabit kıymetler, iştirak ve bağlı ortaklıklar, ayniyat mevcudu ve peşin ödenmiş giderler gibi bankacılık faaliyetinin sürdürülmesi için gereksinim duyulan, kısa zamanda nakde dönüşme şansı bulunmayan diğer aktif nitelikli hesaplar buraya kaydedilir.

(**) Özsermaye kalemleri ve karşılıklar diğer yükümlülükler içerisinde dağıtılamayan sütununda gösterilmiştir.

İşbu yıllık faaliyet raporu Bankacılık Düzenleme ve Denetleme Kurumunun 1.11.2006 tarih ve 26333 sayılı Resmi Gazete'de yayınlanan " Bankalarca Yıllık Faaliyet Raporunun Hazırlanmasına ve Yayımlanmasına İlişkin Usul ve Esaslar Hakkında Yönetmelik"e uygun olarak hazırlanmış olduğunu beyan ederiz.



Tezcan Yaramancı **Yönetim Kurulu Başkanı**



Georgios Taniskidis **Denetim Komitesi Üyesi**



Rui Pedro De Conceicão Coimbra Fernandes **Denetim Komitesi Üyesi**

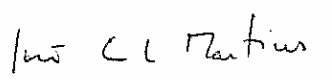

Joao Manuel Rodrigues Tome Da Cunha Martins **Genel Müdür**



Ayşe Akdaş **Finans Bölüm Yöneticisi**

İstanbul, 24 Şubat 2010

Millennium Bank Anonim Şirketi
Sayın Genel Kuruluna;

Millennium Bank Anonim Şirketi 2009 yılı işlemleri ile yıl sonu bilançosu , bilanço dışı yükümlülükleri ve kar-zarar hesapları tarafımızdan incelendi.

Yapılan işlemlerin kanun hükümlerine uygun olarak kaydedildiği, bilanço , bilanço dışı yükümlülükleri ve kar-zarar tablosunun kayıtlara uygun olduğu görüldü.

Sunulan bilanço, bilanço dışı yükümlülükler ve kar-zarar hesaplarının onaylanmasına karar verilmesini bilgilerinize arz ederim.

Saygılarımla,

Ali DONDURMACI
Denetici.